

www.politikonchaco.com



Indicador del sector de la
CONSTRUCCIÓN

PROVINCIA del CHACO
Mayo 2024

 Teléfono
(011) 15-3056-0923

 Email
info@politikonchaco.com

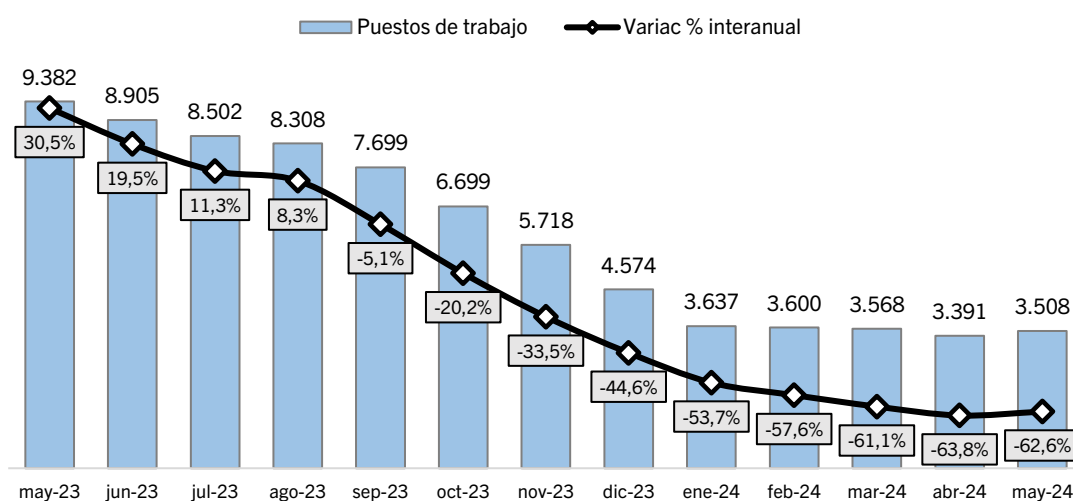
 Dirección
Frondizi 175. Resistencia, Chaco

Empleo en la Construcción: Chaco mostró una recuperación en mayo pero continúa la crisis en el sector

De acuerdo con un informe de la consultora Politikon Chaco en base a datos de IERIC, en el mes de mayo, el empleo registrado en el sector de la construcción consolidó su deterioro, marcando una caída en el nivel nacional del 22,5%, provocando así la pérdida de 100.370 puestos de trabajo respecto a igual mes del año anterior. Además, contra el mes anterior (abril 2024) se registró una baja del 1,2% con 4.082 empleos perdidos. Se trata del noveno mes consecutivo con bajas mensuales y el séptimo al hilo con descensos interanuales.

En la provincia del Chaco se contabilizaron 3.508 puestos de trabajo registrados en el sector de la construcción en el mes de mayo, volumen que representa una baja del 62,6% en la comparación interanual y equivale a la pérdida de 5.873 empleos respecto a mayo 2023. Sin embargo, la provincia vio un dato positivo al observar la variación mensual del empleo sectorial: se incrementó en 3,5%, generando la recuperación de 117 empleos respecto al mes previo. Con este incremento mensual, se cortó una racha de 11 descensos al hilo en ese nivel comparativo.

Gráfico 1. Puestos de trabajo registrados en la construcción en la provincia de Chaco. Totales en términos absolutos y variaciones %. Mayo 2023 a mayo 2024



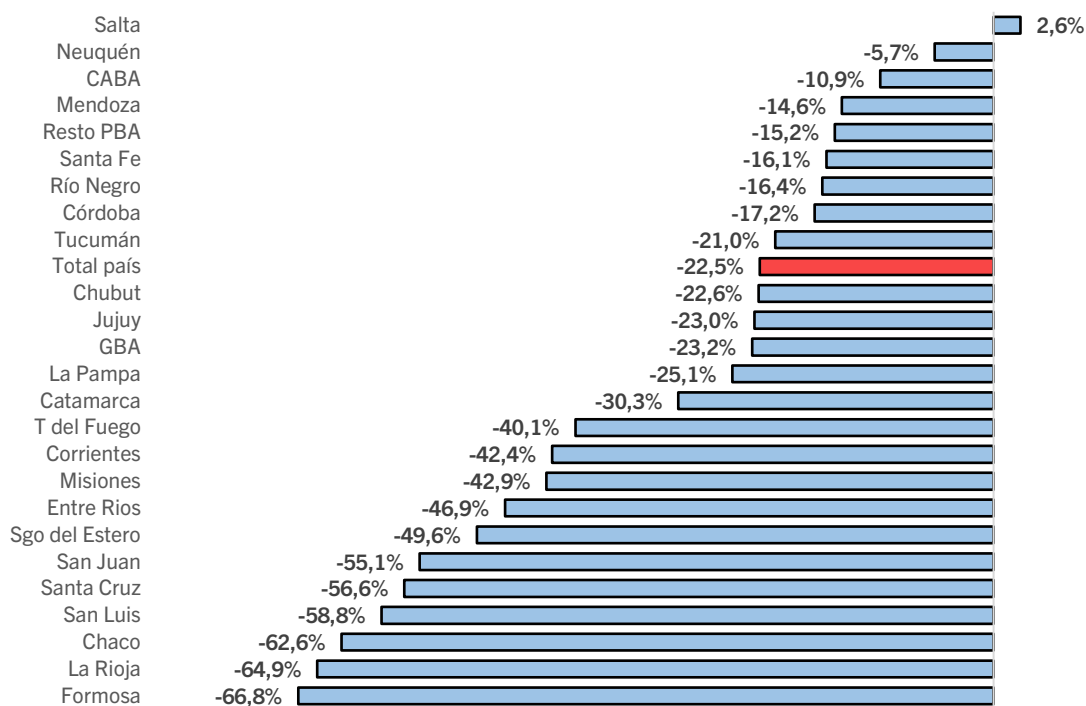
Fuente: Politikon Chaco en base a IERIC

En el plano regional, el Chaco conserva su posición como la provincia con el segundo menor volumen de empleo del NEA, por debajo de Misiones y Corrientes; además, se verifica nuevamente una importante pérdida de niveles de participación del empleo chaqueño sobre el total regional: en mayo 2023 el empleo sectorial del Chaco representaba el 28,8% del total del NEA y descendió hasta el 23,1% en mayo 2024.

Comparando los desempeños relativos en la región, la caída interanual chaqueña fue la segunda más fuerte de la región (detrás de Formosa) y la tercera más alta del país, en un escenario donde solo una provincia mostró subas (Salta con +2,6%). Sin embargo, en la comparación mensual se aprecia que la suba chaqueña fue la más alta del país.

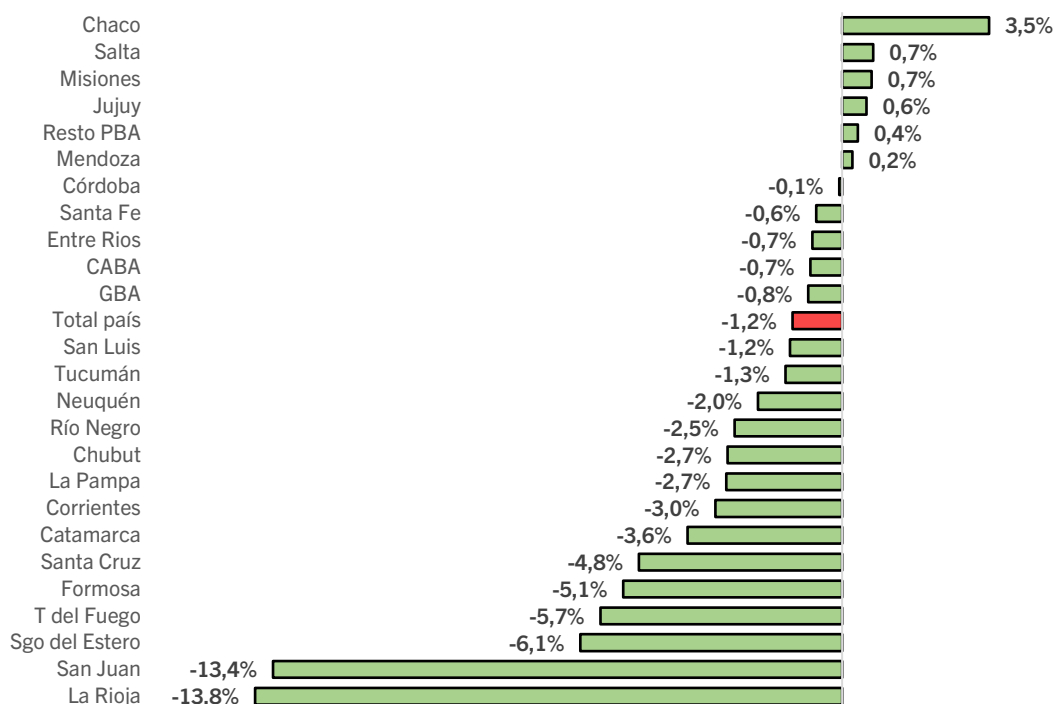
Gráfico 2. Variación % interanual de los puestos de trabajo registrados en la construcción, por distritos.

Mayo 2024



Fuente: Politikon Chaco en base a IERIC

Gráfico 3. Variación % mensual de los puestos de trabajo registrados en la construcción, por distritos. Mayo 2024



Fuente: Politikon Chaco en base a IERIC

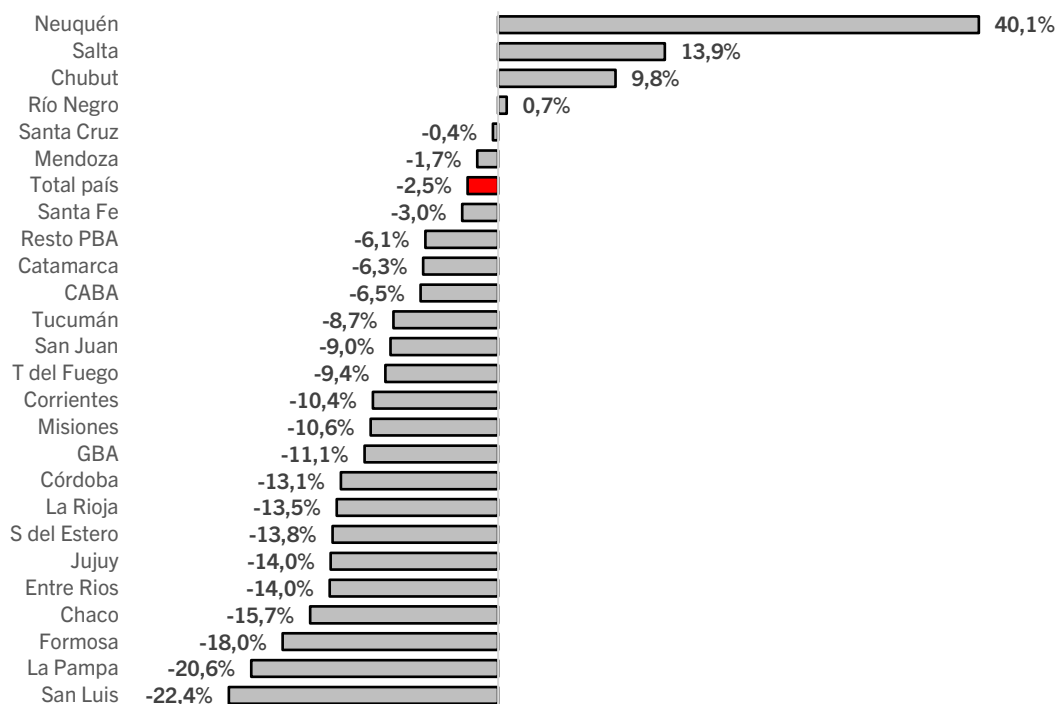
Salarios siguen a la baja

En relación con la cuestión salarial, en mayo el salario registrado promedio en el sector a nivel nacional fue por \$ 755.706, expandiéndose 266,8% interanual a precios corrientes; al descontar el efecto de la inflación, el salario real muestra una caída del 2,5%, recortando de manera importante respecto al mes previo cuando el descenso fue del -18,2% real.

En el Chaco, el salario registrado bruto promedio en el sector de la construcción del mes de mayo fue por \$ 517.657 y en términos reales, muestra una caída interanual del 15,7%. Se trata del noveno mes consecutivo donde el salario promedio en la construcción en el Chaco muestra bajas reales interanuales, aunque se destaca que es la primera vez desde diciembre 2023 que el descenso en el Chaco es inferior al -20% real.

El salario promedio chaqueño, medido en pesos corrientes, continúa siendo el más bajo del NEA y el segundo menor del país, solo por encima de Tucumán. En términos de variación, la caída chaqueña del salario real fue la segunda mayor en el NEA y la cuarta mayor a nivel país, en un contexto donde se verificó subas reales del salario en solo cuatro provincias (Neuquén, Salta, Chubut y Río Negro).

Gráfico 4. Variación % interanual del salario real en la construcción, por distritos. Mayo 2024



Fuente: Politikon Chaco en base a IERIC e INDEC