

www.politikonchaco.com



Indicador del sector de la
CONSTRUCCIÓN

PROVINCIA del CHACO
Abril 2024

 **Teléfono**
(011) 15-3056-0923

 **Email**
info@politikonchaco.com

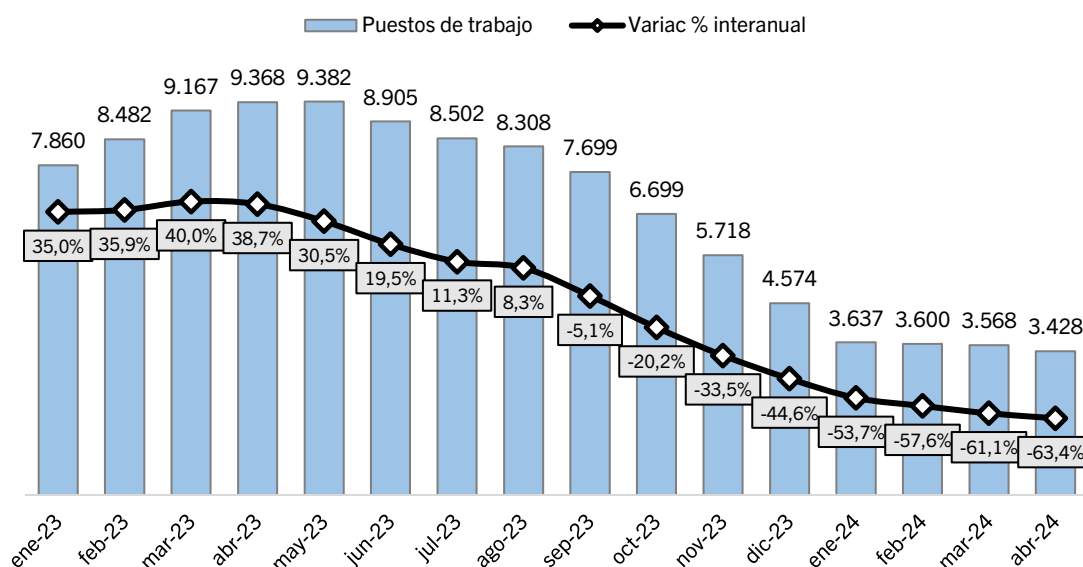
 **Dirección**
Frondizi 175. Resistencia, Chaco

La construcción no encuentra piso y en el Chaco ya se perdieron casi seis mil empleos registrados en el sector

En el mes de abril, el sector de la construcción continuo su proceso de fuerte deterioro con considerables pérdidas de empleo a lo largo y ancho de país. A nivel nacional, los puestos de trabajo registrados en el sector presentaron una caída interanual del 19,9% que generó la pérdida de 88.4410 puestos de trabajo respecto a igual mes del año anterior. Además, contra el mes anterior (marzo 2024) se registró una baja del 1,1% con 3.993 empleos perdidos, siendo además el octavo descenso al hilo en ese nivel comparativo.

En la provincia del Chaco, la caída del empleo sigue sin encontrar su piso. De acuerdo con un informe de la consultora Politikon Chaco en base a datos de IERIC, en el mes de abril de 2024 en el Chaco se contabilizaron 3.428 puestos de trabajo registrados en el sector de la construcción, volumen que representa una baja del 63,4% en la comparación interanual, marcando un nuevo récord de caída para la provincia. Ese descenso en los puestos de trabajo del mes de abril equivale a la pérdida de 5.940 empleos respecto a abril 2023.

Gráfico 1. Puestos de trabajo registrados en la construcción en la provincia de Chaco. Totales en términos absolutos y variaciones %. Enero 2023 a abril 2024



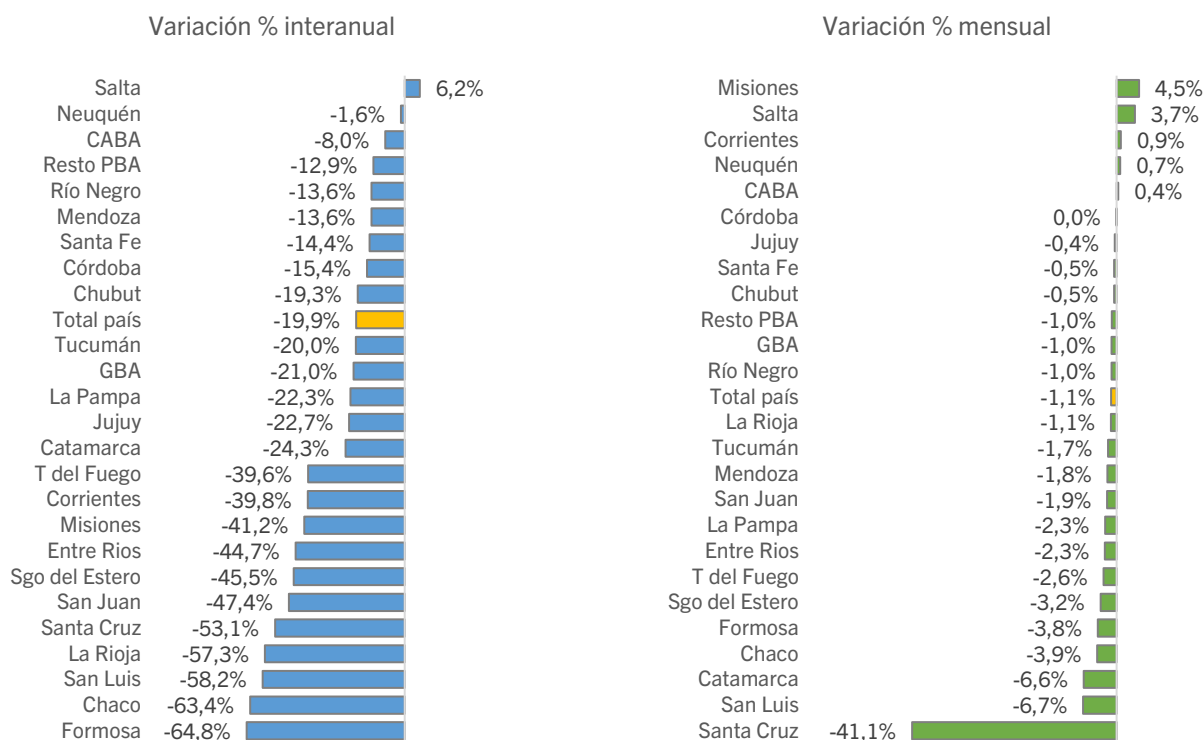
Fuente: Politikon Chaco en base a IERIC

Por su parte, la provincia registró en abril su decimoprimerca caída mensual consecutiva. En este caso, contra marzo 2024, fue de -3,9% (-140 empleos).

En el plano regional, el Chaco sigue siendo la provincia con el segundo menor volumen de empleo del NEA, por debajo de Misiones y Corrientes; además, nuevamente se verifica una importante pérdida de niveles de participación del empleo chaqueño sobre el total regional: en abril 2023 el empleo sectorial del Chaco representaba el 29% del total del NEA y descendió hasta el 22% en abril 2024.

Comparando su desempeño relativo, la caída interanual chaqueña fue la segunda más fuerte de la región y del país (detrás de Formosa que marcó -64,8%), en un escenario donde solo una provincia mostró subas (Salta con +6,2%) y el resto de las jurisdicciones subnacionales tuvo bajas interanuales. Además, en la comparación mensual, el descenso chaqueño fue el más fuerte del NEA y el cuarto mayor del país.

Gráfico 2. Variación % interanual y mensual de los puestos de trabajo registrados en la construcción, por distritos. Abril 2024



Fuente: Politikon Chaco en base a IERIC

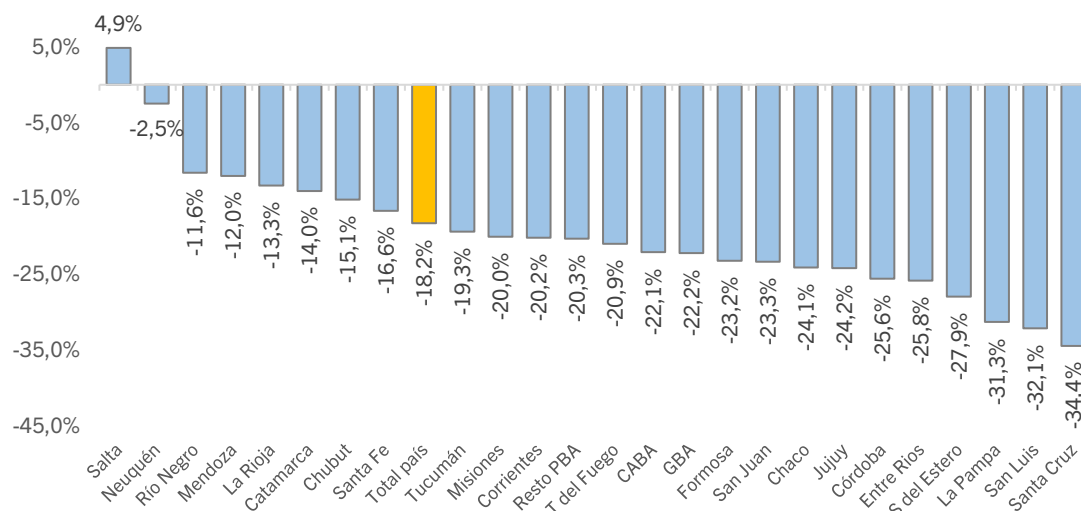
Salario por el piso

En relación con la cuestión salarial, en abril el salario registrado promedio en el sector a nivel nacional fue por \$ 597.613,8, expandiéndose 218,4% interanual a precios corrientes; al descontar el efecto de la inflación, el salario real muestra una caída del 18,2%.

Igual situación se da en el Chaco. En abril de 2024 el salario registrado bruto promedio en el sector de la construcción en la provincia fue por \$ 435.958 y en términos reales, muestra una caída interanual del 24,1%. Se trata además del octavo mes consecutivo donde el salario promedio en la construcción en el Chaco muestra bajas, y el quinto al hilo donde la caída es mayor a -20% real interanual.

Además, se trata del salario promedio, en pesos corrientes, más bajo del NEA y el segundo menor del país, solo por encima de Tucumán. En términos de variación, la caída chaqueña del salario real fue la más alta en el NEA y la octava mayor a nivel país, en un contexto donde solo se verificó subas reales del salario en una provincia (Salta con +4,9%).

Gráfico 3. Variación % interanual del salario real en la construcción, por distritos. Abril 2024



Fuente: Politikon Chaco en base a IERIC e INDEC