

www.politikonchaco.com



EMPLEO PRIVADO FORMAL

PROVINCIAS Y CABA
Febrero 2024

 Teléfono
(011)15-3056-0923

 Email
info@politikonchaco.com

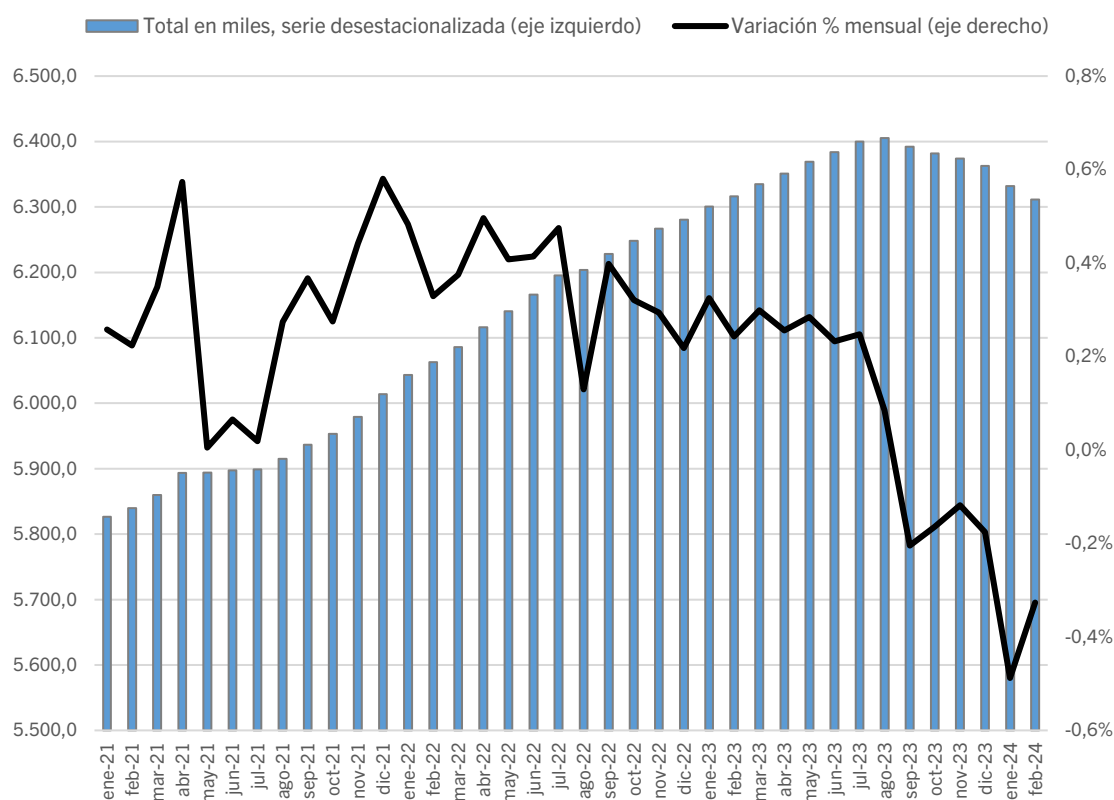
 Dirección
Frondizi 175. Resistencia, Chaco

Panorama Nacional del Empleo Privado Formal

En febrero desciende 0,3% mensual y acumula seis caídas consecutivas.

La serie desestacionalizada que suministra la Secretaría de Trabajo, Empleo y Seguridad Social de la Nación muestra que, en febrero de 2024, el empleo privado registrado a nivel nacional exhibió un descenso del -0,3% mensual, equivalente a la pérdida de 20.666 puestos de trabajo netos en relación con los registrados en enero pasado para este mismo segmento. Se trata de la sexta caída mensual consecutiva, periodo en el que los puestos de trabajo perdidos asciende a 94.070.

Gráfico 1. Serie desestacionalizada. Asalariados registrados en el sector privado, en miles. Total país.



Fuente: Politikon Chaco en base a Secretaría de Trabajo, Empleo y Seguridad Social de la Nación

A partir de este sendero a la baja que lleva ya medio año, en la comparación interanual el empleo también mostró bajas: -0,1%, siendo la primera caída año a año de los últimos treinta y cinco meses. El último registro de bajas en este nivel comparativo data de marzo 2021, que se dio en el marco de la recuperación tras las fuertes bajas por la pandemia,

Visto el desempeño mensual por sectores de actividad, los mejores desempeños mensuales estuvieron en Agricultura, Ganadería, Caza y Silvicultura (0,6%) y Explotación de minas y canteras (0,3%), entre otros. Por el contrario, los sectores que mostraron las mayores caídas en el empleo fueron la Construcción (-3,2%); Servicios inmobiliarios, empresariales y de alquiler (-0,5%) y Servicios de Transporte, almacenamiento y comunicación (-0,2%). Por su parte, entre los sectores más grandes de la economía nacional, el Comercio mostró una contracción del 0,1% y la Industria Manufacturera de -0,2%.

Desempeño por distritos subnacionales

Entre las jurisdicciones subnacionales los desempeños fueron mayormente negativos. En la comparación mensual, en febrero de 2024 fueron veintiuna las provincias con descensos: la más fuerte se observó en La Rioja (-5,6%) seguida por Misiones (-3,7%) y Santiago del Estero (-1,5%); otras catorce cayeron en igual o mayor medida que el promedio nacional y solo cuatro lo hicieron por debajo de esa marca.

Por el contrario, en solo tres provincias se registraron subas: Mendoza (0,5%), Salta (0,5%) y Santa Cruz (0,4%).



Teléfono

(011)15-3056-0923



Email

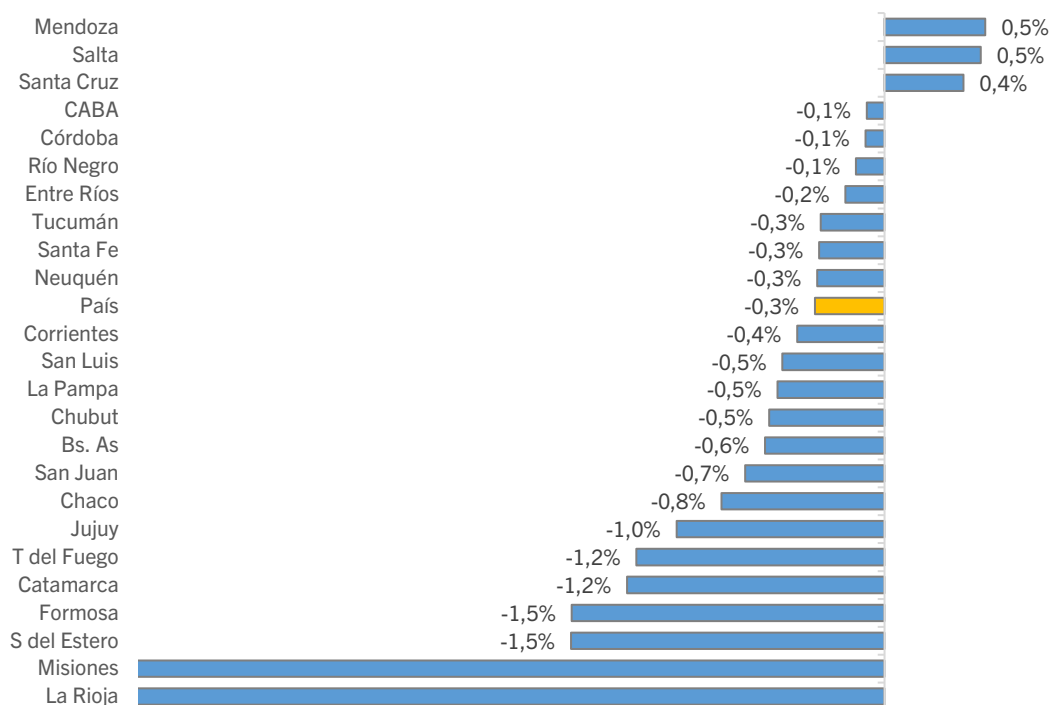
info@politikonchaco.com



Dirección

Fronzizi 175. Resistencia, Chaco

Gráfico 2. Variación % mensual de febrero 2024, por distrito

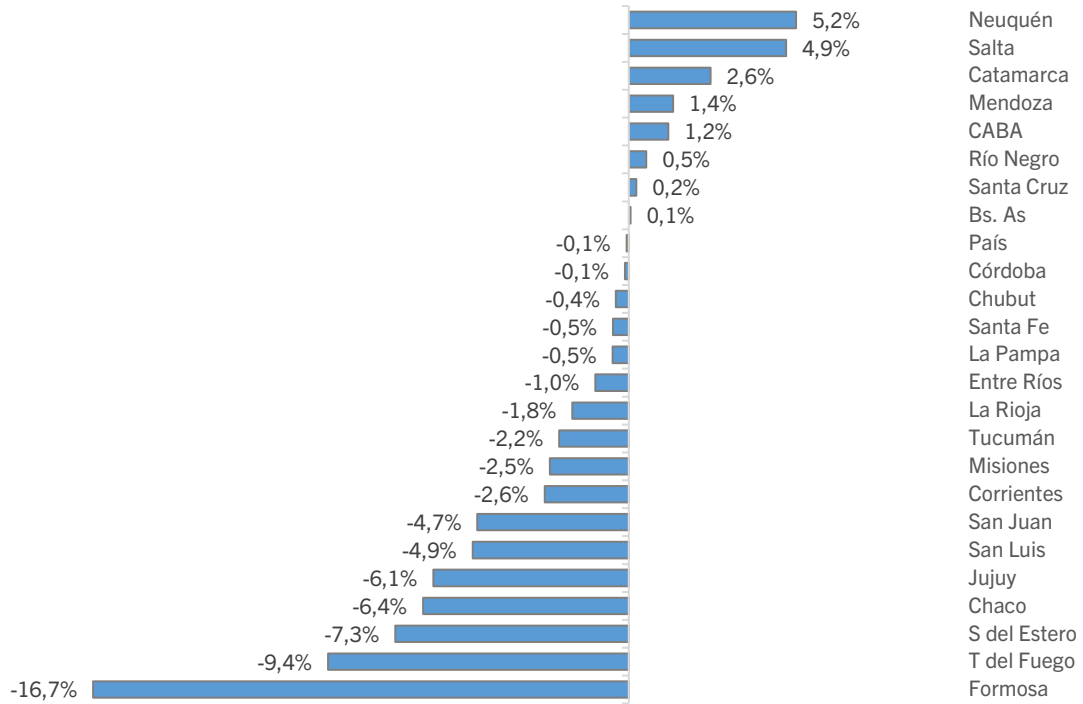


Fuente: Politikon Chaco en base a Secretaría de Trabajo, Empleo y Seguridad Social de la Nación

En la comparación interanual, son ocho las jurisdicciones que aún exhiben alzas. De estas, la más fuerte se observa en Neuquén (5,2%) seguida de Salta y Catamarca (4,9% y 2,6%, respectivamente). Luego se ubican Mendoza, CABA, Río Negro, Santa Cruz y Buenos Aires.

Por el contrario, son dieciséis las provincias con caídas interanuales, donde se destacan las de Formosa (-16,7%), Tierra del Fuego (-9,4%) y Santiago del Estero (-7,3%) como las más fuertes.

Gráfico 3. Variación % interanual de febrero 2024, por distrito



Fuente: Politikon Chaco en base a Secretaría de Trabajo, Empleo y Seguridad Social de la Nación



Teléfono

(011)15-3056-0923



Email

info@politikonchaco.com



Dirección

Frondizi 175. Resistencia, Chaco

ANEXO

Tabla 1. Variación % mensual, por distrito. Julio 2023 – febrero 2024

Distrito	jul-23	ago-23	sep-23	oct-23	nov-23	dic-23	ene-24	feb-24
Bs. As	0,3%	0,2%	-0,2%	-0,1%	0,0%	-0,2%	-0,7%	-0,6%
CABA	0,3%	0,0%	-0,2%	0,0%	0,1%	-0,1%	0,0%	-0,1%
Catamarca	0,0%	0,8%	0,5%	-0,3%	0,4%	-1,1%	-1,7%	-1,2%
Chaco	-0,7%	-0,3%	-0,5%	-1,7%	-0,7%	-1,0%	-1,1%	-0,8%
Chubut	0,6%	-0,4%	-0,5%	0,1%	-1,8%	2,4%	0,0%	-0,5%
Córdoba	0,0%	0,0%	-0,1%	0,0%	-0,1%	-0,1%	-0,4%	-0,1%
Corrientes	0,4%	-0,2%	-1,2%	-0,7%	0,0%	-0,2%	-0,8%	-0,4%
Entre Ríos	0,0%	0,2%	-0,7%	-1,3%	0,4%	0,5%	-0,5%	-0,2%
Formosa	-1,7%	-0,8%	-2,8%	-2,6%	-1,6%	-1,9%	-2,7%	-1,5%
Jujuy	-0,6%	-0,5%	-0,8%	0,1%	-1,0%	-0,9%	-1,1%	-1,0%
La Pampa	0,5%	-0,2%	0,1%	0,2%	-0,3%	-0,6%	-0,7%	-0,5%
La Rioja	0,3%	-0,6%	-0,6%	-0,8%	-0,5%	-1,1%	0,8%	-5,6%
Mendoza	1,0%	0,0%	-0,2%	-0,3%	-0,4%	0,3%	0,1%	0,5%
Misiones	0,1%	0,3%	0,3%	-1,3%	-0,4%	-0,8%	-0,7%	-3,7%
Neuquén	1,0%	0,7%	0,2%	0,4%	-0,1%	-0,2%	-0,7%	-0,3%
Río Negro	0,5%	-0,1%	0,1%	-0,3%	0,1%	0,0%	-0,3%	-0,1%
Salta	0,3%	0,5%	-0,2%	0,2%	0,4%	0,3%	0,4%	0,5%
San Juan	0,2%	-0,3%	-0,5%	-1,3%	-0,5%	-0,7%	-1,1%	-0,7%
San Luis	0,1%	-0,5%	-0,4%	-1,0%	-0,8%	-1,3%	-1,1%	-0,5%
Santa Cruz	0,1%	-0,2%	-0,6%	0,2%	0,3%	-0,1%	-0,5%	0,4%
Santa Fe	0,1%	0,1%	-0,1%	-0,1%	-0,2%	-0,1%	-0,5%	-0,3%
S del Estero	-0,7%	0,0%	-0,6%	-1,2%	-0,5%	-0,7%	-2,4%	-1,5%
T del Fuego	0,0%	0,4%	-1,1%	-0,7%	-1,1%	-3,3%	-1,9%	-1,2%
Tucumán	-0,2%	-0,2%	-0,1%	0,3%	0,0%	-0,4%	-0,1%	-0,3%
País	0,2%	0,1%	-0,2%	-0,2%	-0,1%	-0,2%	-0,5%	-0,3%

Fuente: Politikon Chaco en base a Secretaría de Trabajo, Empleo y Seguridad Social de la Nación



Teléfono

(011)15-3056-0923



Email

info@politikonchaco.com



Dirección

Frondizi 175. Resistencia, Chaco

Tabla 2. Variación % interanual, por distrito. Julio 2023 – febrero 2024

Distrito	jul-23	ago-23	sep-23	oct-23	nov-23	dic-23	ene-24	feb-24
Bs. As	3,4%	3,4%	3,0%	2,7%	2,4%	1,7%	0,8%	0,1%
CABA	3,2%	3,1%	2,3%	2,1%	1,8%	1,7%	1,5%	1,2%
Catamarca	14,8%	15,8%	14,2%	13,1%	10,6%	8,5%	5,1%	2,6%
Chaco	4,3%	4,2%	2,5%	0,0%	-1,2%	-3,0%	-4,8%	-6,4%
Chubut	1,7%	1,1%	0,4%	1,1%	-1,3%	0,7%	0,5%	-0,4%
Córdoba	3,6%	3,3%	2,6%	2,2%	1,8%	1,4%	0,4%	-0,1%
Corrientes	4,6%	3,9%	2,0%	1,0%	0,2%	-0,5%	-1,9%	-2,6%
Entre Ríos	3,2%	3,7%	2,5%	1,8%	1,4%	0,6%	-0,6%	-1,0%
Formosa	-1,5%	-2,5%	-6,8%	-9,9%	-11,1%	-12,6%	-15,1%	-16,7%
Jujuy	-0,2%	-0,9%	-2,0%	-1,4%	-2,6%	-2,9%	-4,4%	-6,1%
La Pampa	6,0%	5,2%	4,7%	4,7%	3,5%	2,4%	1,0%	-0,5%
La Rioja	9,6%	7,9%	6,2%	4,5%	3,0%	0,8%	0,6%	-1,8%
Mendoza	2,6%	2,4%	1,7%	1,3%	0,8%	1,2%	1,1%	1,4%
Misiones	2,5%	2,6%	2,3%	0,9%	0,0%	-1,0%	-1,6%	-2,5%
Neuquén	13,5%	13,7%	12,8%	12,1%	10,2%	9,0%	6,8%	5,2%
Río Negro	2,9%	2,3%	2,2%	0,9%	1,3%	1,5%	0,8%	0,5%
Salta	6,9%	7,2%	6,2%	5,5%	5,3%	5,5%	5,2%	4,9%
San Juan	1,4%	0,7%	-0,1%	-2,2%	-3,0%	-3,4%	-4,6%	-4,7%
San Luis	4,2%	2,8%	2,1%	0,5%	-0,7%	-2,8%	-4,0%	-4,9%
Santa Cruz	3,4%	3,1%	2,0%	1,9%	2,0%	0,7%	-0,1%	0,2%
Santa Fe	1,9%	2,1%	1,8%	1,4%	0,9%	0,7%	0,2%	-0,5%
S del Estero	2,6%	2,4%	1,3%	-0,3%	-1,1%	-2,4%	-5,4%	-7,3%
T del Fuego	1,5%	4,4%	2,4%	0,7%	-1,0%	-4,8%	-7,2%	-9,4%
Tucumán	-1,4%	-1,4%	-1,3%	-0,2%	-1,0%	-1,4%	-1,6%	-2,2%
País	3,3%	3,3%	2,6%	2,2%	1,7%	1,3%	0,5%	-0,1%

Fuente: Politikon Chaco en base a Secretaría de Trabajo, Empleo y Seguridad Social de la Nación



Teléfono

(011)15-3056-0923



Email

info@politikonchaco.com



Dirección

Frondizi 175. Resistencia, Chaco