

[www.politikonchaco.com](http://www.politikonchaco.com)



Indicador del sector de la  
**CONSTRUCCIÓN**

**PROVINCIAS Y CABA**  
**Febrero 2024**



Teléfono

(011)15-3056-0923



Email

[info@politikonchaco.com](mailto:info@politikonchaco.com)



Dirección

Fronzizi 175. Resistencia, Chaco

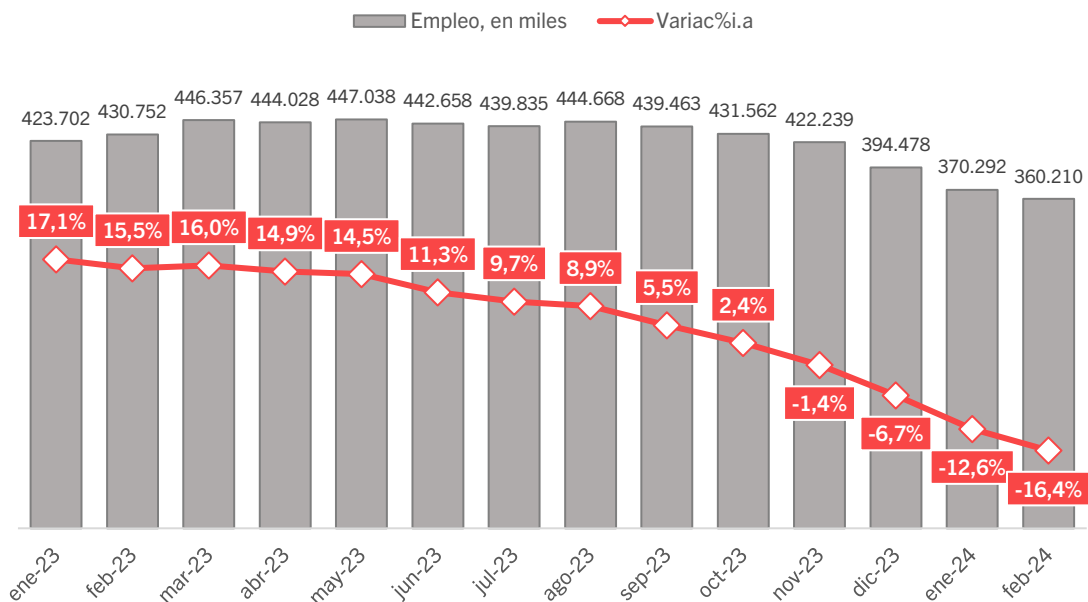
## Empleo registrado en el sector de la Construcción

### En febrero 2024 tuvo la peor caída en tres años

El empleo registrado en la construcción profundizó su tendencia a la baja durante el mes de febrero, que se expandió en gran parte del territorio nacional. A nivel nacional, se contabilizaron 360.210 empleos registrados en la construcción; el menor volumen de empleo desde septiembre de 2021. Dicha cifra equivale, en la comparación interanual, a una baja del 16,4% (cuarto mes consecutivo de bajas interanuales). Se trata del descenso relativo más significativo de los últimos treinta y ocho meses; además, equivale a la pérdida de 70.542 empleos en relación con febrero del 2023.

La situación es igualmente negativa al observar la comparación mensual: se registró una baja del 2,7% respecto al mes anterior (enero 2024) perdiendo así 10.082 empleos formales en el sector en solo ese mes y acumuló su sexto descenso al hilo. Al acumular ese semestre de bajas mensuales, desde septiembre 2023 a febrero 2024 desaparecieron 84.458 empleos formales en el sector de la construcción.

Gráfico 1. Empleo registrado en la construcción, en miles; y variaciones % interanuales. Total país



Fuente: Politikon Chaco en base a IERIC e INDEC



Teléfono  
(011)15-3056-0923



Email  
info@politikonchaco.com



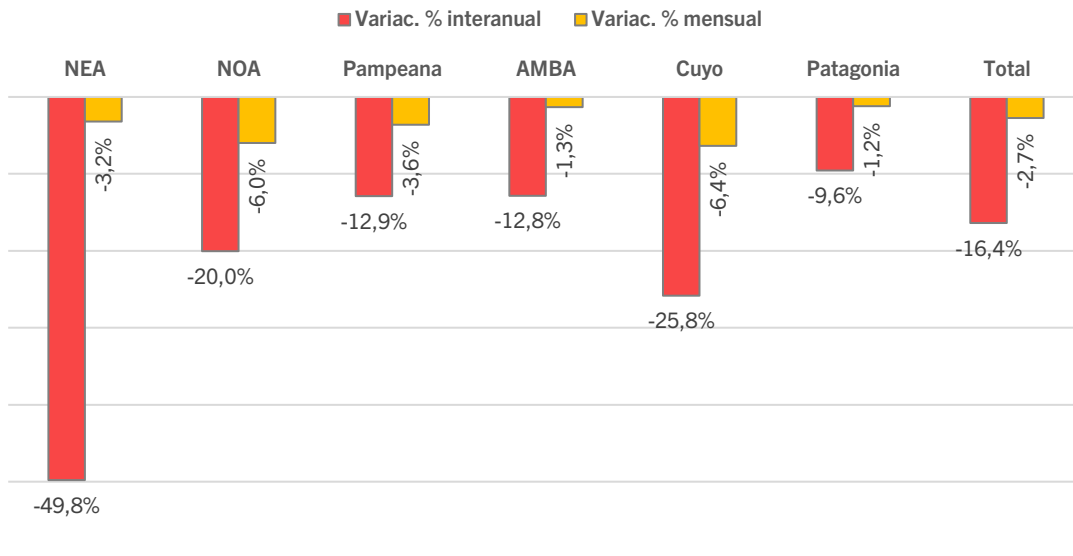
Dirección  
Frondizi 175. Resistencia, Chaco

## Desempeño del empleo sectorial a nivel regional

El análisis del empleo sectorial por regiones ratifica el rumbo bajista del sector. En la medición interanual, todas las regiones cerraron febrero con descensos: la Patagonia con -9,6% registró la más leve; pero en el NEA la caída alcanza el 49,8%. Es decir, en esa región en particular, se perdieron la mitad de los empleos en el sector. Respecto al resto de las regiones, la Pampeana y el AMBA mostraron caídas inferiores al nivel nacional (-12,9% y -12,8% respectivamente) mientras que el NOA y Cuyo lo hicieron por encima de la misma (-20,0% y -25,8% respectivamente).

En la medición mensual, también todas las regiones presentaron bajas. La Patagonia mostró la más leve (-1,2%) mientras que Cuyo exhibió el descenso más fuerte del mes (-6,4%).

Gráfico 2. Variación del empleo registrado en la construcción por regiones. Febrero 2024

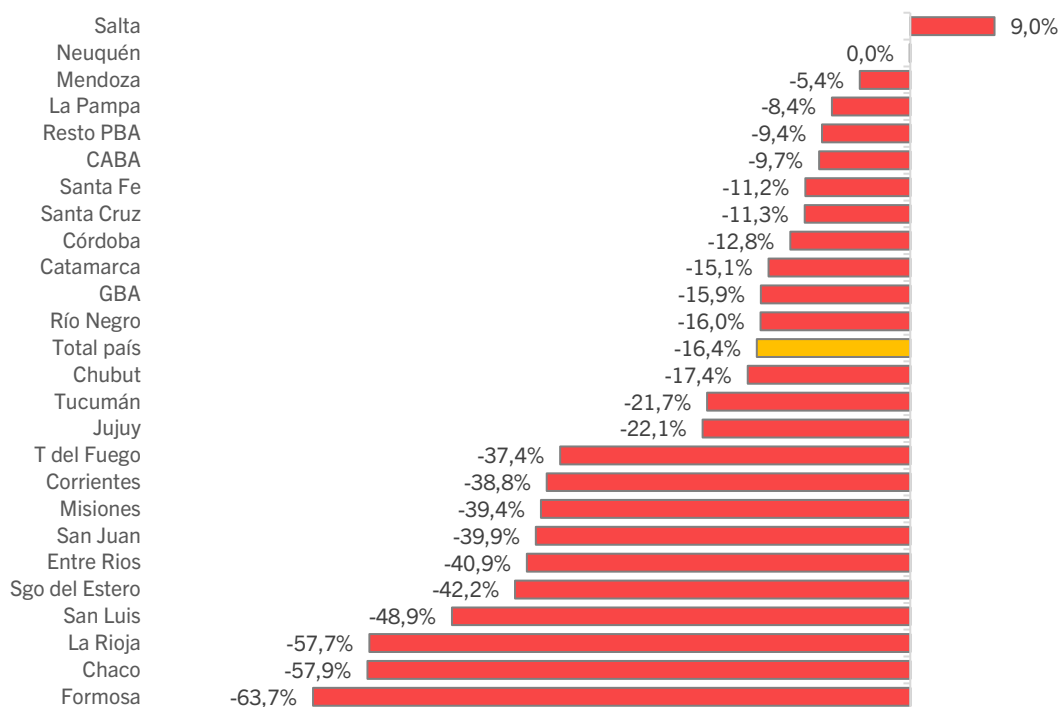


Fuente: Politikon Chaco en base a IERIC e INDEC

## Desempeño del empleo sectorial a nivel provincial

En relación con los desempeños provinciales, se profundiza la tendencia a la baja para la gran mayoría de los distritos. Evaluando la variación interanual, solo un distrito sostiene alzas: Salta (9,0%), mientras que Neuquén no mostró variación (0%). Por el contrario son veintitrés las jurisdicciones subnacionales<sup>1</sup> que presentan bajas y de este lote, las más fuertes estuvieron en Chaco (-57,9%) y Formosa (-63,7%). La posición de estas dos provincias como las de mayores caídas relativas interanuales se repite por quinto mes consecutivo. Además de esas dos, otras siete provincias caen por encima del -30%.

Gráfico 3. Variación % interanual del empleo en la construcción, por jurisdicciones subnacionales. Febrero 2024



Fuente: Politikon Chaco en base a IERIC e INDEC

<sup>1</sup> En el presente informe se considera a 25 jurisdicciones subnacionales, ya que Buenos Aires se divide en Gran Buenos Aires y resto de provincia



Teléfono

(011)15-3056-0923



Email

info@politikonchaco.com

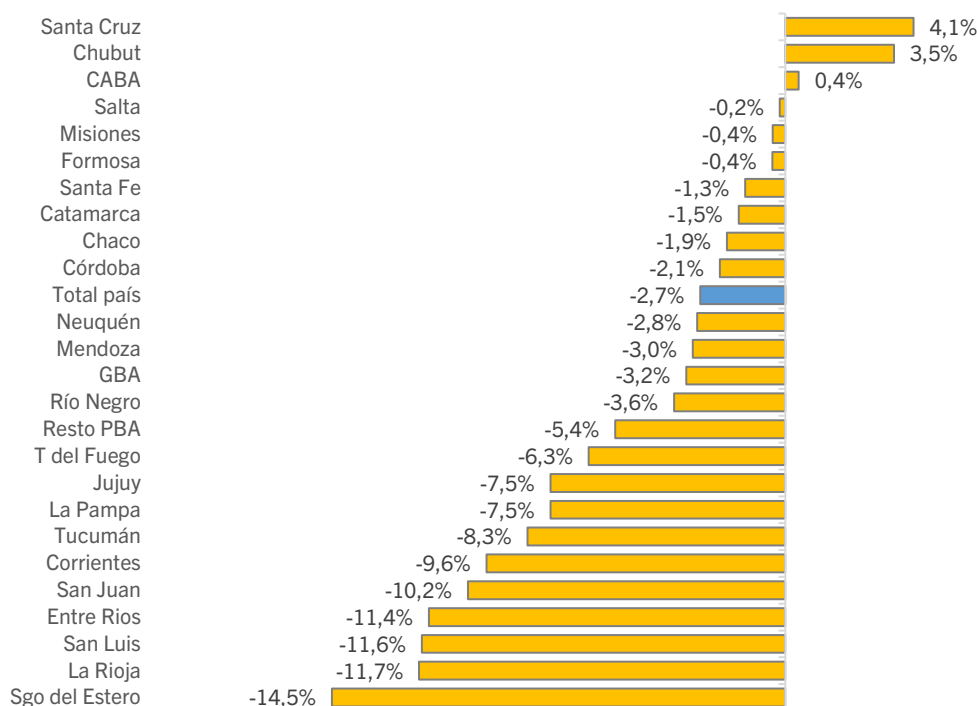


Dirección

Fronzizi 175. Resistencia, Chaco

En la comparación mensual, el escenario es similar: solo se observa alzas en tres distritos (Santa Cruz, Chubut y CABA), mientras que en los restantes veintidós distritos se registraron descensos, siendo la de Santiago del Estero la más fuerte (-14,5%) con otras cuatro provincias cayendo también en doble dígito.

**Gráfico 4. Variación % mensual del empleo en la construcción, por jurisdicciones subnacionales. Febrero 2024**



Fuente: Politikon Chaco en base a IERIC e INDEC

## Salarios promedio en el sector de la Construcción

### Febrero 2024

El salario promedio a nivel nacional en el sector de la construcción se ubicó en torno a los \$ 465.112 en febrero, exhibiendo una contracción real del 18,5% interanual, la baja más desde mayo 2020. Es además el cuarto mes consecutivo de bajas y el tercero que está por encima del -10% real.



Teléfono

(011)15-3056-0923



Email

info@politikonchaco.com

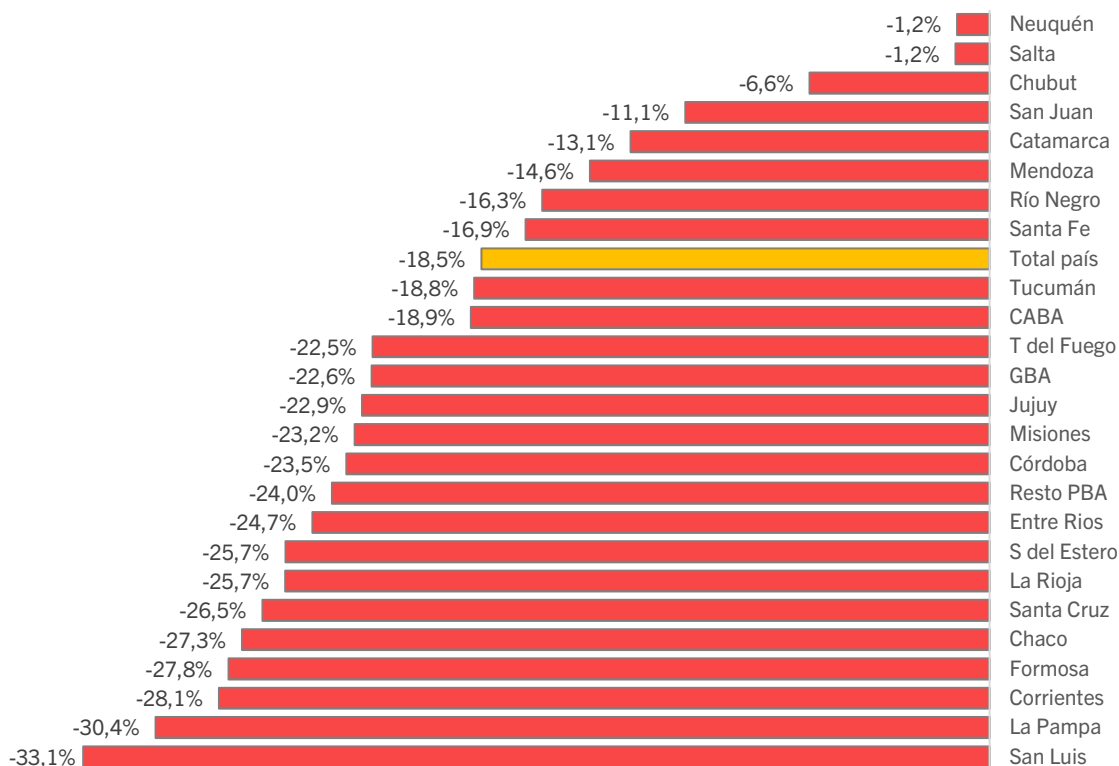


Dirección

Fronzizi 175. Resistencia, Chaco

Hacia dentro del territorio nacional, todos los distritos presentaron caídas reales en febrero. En ese marco, las bajas más leves se observaron en Neuquén y Salta (-1,2% real interanual en cada caso) y junto a Chubut (-6,6%) son las únicas en tener bajas de un dígito. En el otro extremo del ranking, las caídas más fuertes del salario real de febrero se registraron en Corrientes (-28,1%), La Pampa (-30,4%) y San Luis (-33,1%).

Gráfico 5. Salario en la construcción. Variación % real interanual. Jurisdicciones subnacionales del país. Febrero 2024



Fuente: Politikon Chaco en base a IERIC e INDEC



Teléfono

(011)15-3056-0923



Email

info@politikonchaco.com



Dirección

Frondizi 175. Resistencia, Chaco

## ANEXO

**Tabla 1. Puestos de trabajo en el sector de la construcción y variaciones; y Salarios promedios en el sector de la construcción y variación real interanual. Febrero 2024**

Provincia	Puestos de trabajo					Salario promedio	
	feb-24	Variac. % interanual	Variac. Absoluta Interanual	Variac. % mensual	Variac. Absoluta mensual	feb-24 en \$ corrientes	Variac. % interanual real
CABA	69.622	-9,7%	-7.515	0,4%	298	\$ 433.094,9	-18,9%
GBA	64.706	-15,9%	-12.270	-3,2%	-2.119	\$ 416.639,5	-22,6%
Resto PBA	35.900	-9,4%	-3.728	-5,4%	-2.068	\$ 486.362,0	-24,0%
Catamarca	4.680	-15,1%	-834	-1,5%	-71	\$ 576.899,9	-13,1%
Chaco	3.569	-57,9%	-4.913	-1,9%	-68	\$ 347.321,0	-27,3%
Chubut	6.994	-17,4%	-1.469	3,5%	235	\$ 714.844,6	-6,6%
Córdoba	26.678	-12,8%	-3.914	-2,1%	-571	\$ 376.246,1	-23,5%
Corrientes	3.800	-38,8%	-2.407	-9,6%	-402	\$ 372.124,6	-28,1%
Entre Ríos	4.746	-40,9%	-3.286	-11,4%	-611	\$ 390.318,2	-24,7%
Formosa	2.423	-63,7%	-4.259	-0,4%	-10	\$ 382.374,8	-27,8%
Jujuy	4.036	-22,1%	-1.148	-7,5%	-328	\$ 449.818,6	-22,9%
La Pampa	3.309	-8,4%	-302	-7,5%	-269	\$ 411.450,8	-30,4%
La Rioja	1.122	-57,7%	-1.531	-11,7%	-149	\$ 386.581,2	-25,7%
Mendoza	12.190	-5,4%	-693	-3,0%	-372	\$ 405.925,4	-14,6%
Misiones	5.426	-39,4%	-3.528	-0,4%	-22	\$ 369.387,0	-23,2%
Neuquén	20.129	0,0%	-9	-2,8%	-584	\$ 772.545,6	-1,2%
Río Negro	6.118	-16,0%	-1.164	-3,6%	-226	\$ 544.500,9	-16,3%
Salta	12.365	9,0%	1.019	-0,2%	-22	\$ 516.246,5	-1,2%
San Juan	7.028	-39,9%	-4.674	-10,2%	-795	\$ 498.210,2	-11,1%
San Luis	2.165	-48,9%	-2.073	-11,6%	-285	\$ 382.743,7	-33,1%
Santa Cruz	4.847	-11,3%	-616	4,1%	191	\$ 821.675,7	-26,5%
Santa Fe	34.863	-11,2%	-4.401	-1,3%	-455	\$ 414.477,8	-16,9%
Sgo del Estero	5.974	-42,2%	-4.355	-14,5%	-1.014	\$ 374.529,4	-25,7%
T del Fuego	1.564	-37,4%	-933	-6,3%	-105	\$ 693.617,6	-22,5%
Tucumán	7.848	-21,7%	-2.174	-8,3%	-706	\$ 324.376,1	-18,8%
Total país	360.210	-16,4%	-70.542	-2,7%	-10.082	\$ 465.112,2	-18,5%

Fuente: Politikon Chaco en base a IERIC e INDEC



Teléfono

(011)15-3056-0923



Email

info@politikonchaco.com



Dirección

Fronzizi 175. Resistencia, Chaco