

[www.politikonchaco.com](http://www.politikonchaco.com)



# EMPLEO PRIVADO FORMAL

## PROVINCIAS Y CABA Enero 2024

 Teléfono  
(011)15-3056-0923

 Email  
[info@politikonchaco.com](mailto:info@politikonchaco.com)

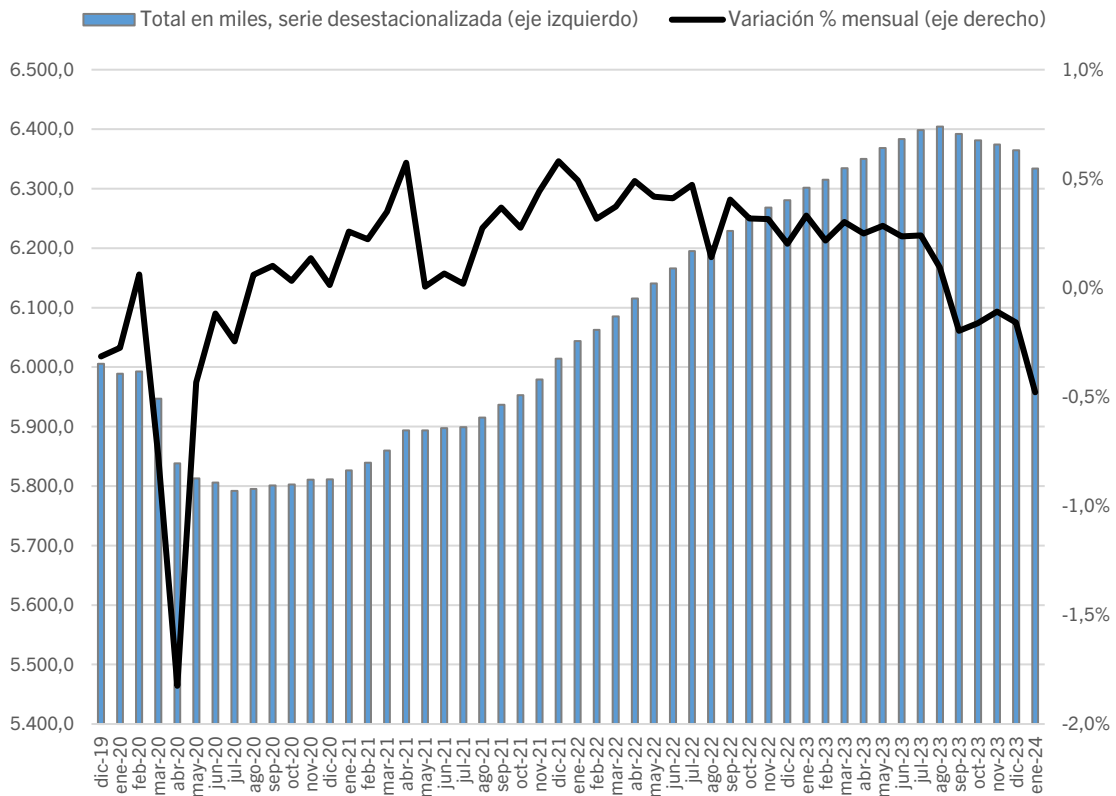
 Dirección  
Frondizi 175. Resistencia, Chaco

## Panorama Nacional del Empleo Privado Formal

En enero desciende 0,5% mensual, la caída más fuerte en 45 meses

La serie desestacionalizada que suministra la Secretaría de Trabajo, Empleo y Seguridad Social de la Nación muestra que, en enero de 2024, el empleo privado registrado a nivel nacional exhibió un descenso del -0,5% mensual, equivalente a la pérdida de 30.455 puestos de trabajo netos en relación con los registrados en diciembre pasado para este mismo segmento. Se trata de la quinta caída mensual consecutiva pero, además, es la baja relativa más importante de los últimos 45 meses: para ver una contracción superior a esta, hay que remontarse al mes de abril de 2020 donde cayó 1,8% provocado por el cierre de la economía por las restricciones de la pandemia.

Gráfico 1. Serie desestacionalizada. Asalariados registrados en el sector privado, en miles. Total país.



Fuente: Politikon Chaco en base a Secretaría de Trabajo, Empleo y Seguridad Social de la Nación



Teléfono

(011)15-3056-0923



Email

info@politikonchaco.com



Dirección

Fronzizi 175. Resistencia, Chaco

Tal como se vio en los meses previos, pese a registrarse un fuerte descenso mensual, en la comparación interanual el empleo se mantiene estable al alza aunque se profundiza la desaceleración en la tasa de crecimiento: en enero fue de solo el 0,5%, el valor más bajo desde abril de 2021, y las proyecciones indican que para el mes de febrero ya entre en terreno negativo.

Visto el desempeño mensual por sectores de actividad, los mejores desempeños mensuales estuvieron en Pesca (1,6%), Agricultura, Ganadería, Caza y Silvicultura (0,9%) y Servicios comunitarios, sociales y personales (0,5%), entre otros. Por el contrario, los sectores que mostraron las mayores caídas en el empleo fueron la Construcción (-4,6%); Hotelería y Restaurantes (-1,8%) y Transporte, almacenamiento y comunicación (-0,5%). Por su parte, entre los sectores más grandes de la economía nacional, el Comercio mostró una contracción del 0,3% y la Industria Manufacturera de -0,1%.

### Desempeño por distritos subnacionales

Si bien se observan heterogeneidades en los desempeños subnacionales, la situación fue mayormente negativa. En la comparación mensual, en enero de 2023 fueron dieciocho las provincias con descensos: la más fuerte se observó en Formosa (-3,0%) seguida por Santiago del Estero (-2,5%) y Tierra del Fuego (-1,8%) y otras trece cayeron en mayor o igual medida que el promedio nacional y solo dos lo hicieron por debajo de esa marca.

Por el contrario, en cuatro provincias se registraron subas: lideró La Rioja (0,7%), seguida de Salta (0,5%) y de Mendoza y Chubut (0,1% en cada caso); finalmente, en dos distritos no se observó variación (Tucumán y CABA con 0%).



Teléfono

(011)15-3056-0923



Email

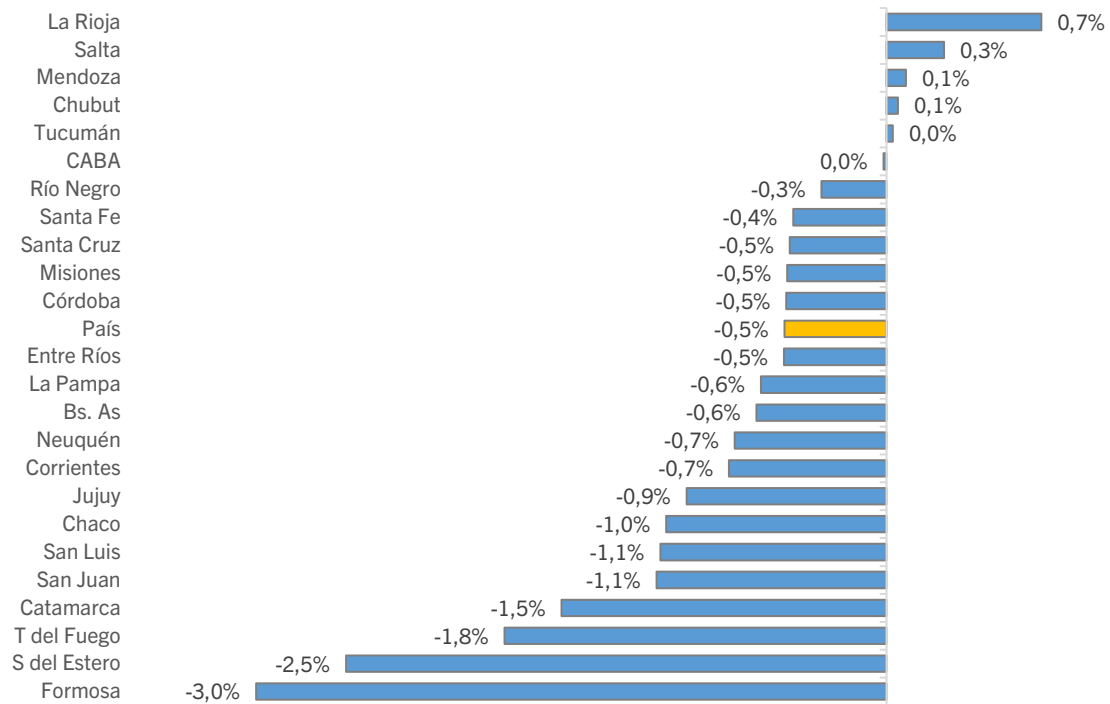
info@politikonchaco.com



Dirección

Fronzizi 175. Resistencia, Chaco

Gráfico 2. Variación % mensual de enero 2024, por distrito



Fuente: Politikon Chaco en base a Secretaría de Trabajo, Empleo y Seguridad Social de la Nación

En la comparación interanual, son doce las jurisdicciones que aún exhiben alzas. De estas, la más fuerte se observa en Neuquén (6,8%) seguida de Catamarca y Salta (5,3% y 4,9%, respectivamente). Por el contrario, son doce también las provincias con caídas interanuales, donde se destacan las de Formosa (-15,1%), Tierra del Fuego (-7,0%) y San Juan (-6,2%) como las más fuertes.



Teléfono

(011)15-3056-0923



Email

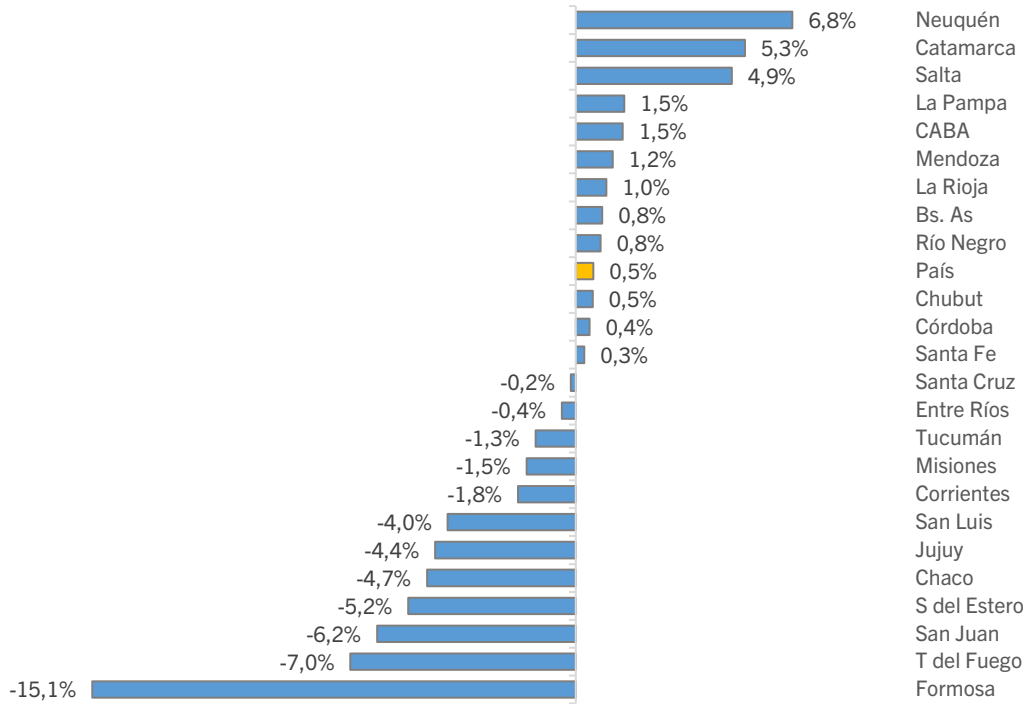
info@politikonchaco.com



Dirección

Frondizi 175. Resistencia, Chaco

Gráfico 3. Variación % interanual de enero 2024, por distrito



Fuente: Politikon Chaco en base a Secretaría de Trabajo, Empleo y Seguridad Social de la Nación



Teléfono

(011)15-3056-0923



Email

info@politikonchaco.com



Dirección

Frondizi 175. Resistencia, Chaco

## ANEXO

Tabla 1. Variación % mensual, por distrito. Julio 2023 – enero 2024

Distrito	jul-23	ago-23	sep-23	oct-23	nov-23	dic-23	ene-24
Bs. As	0,3%	0,2%	-0,1%	0,0%	0,0%	-0,2%	-0,6%
CABA	0,3%	0,0%	-0,1%	0,0%	0,1%	0,0%	0,0%
Catamarca	0,0%	0,7%	0,8%	-0,4%	0,5%	-1,0%	-1,5%
Chaco	-0,7%	-0,3%	-0,4%	-1,7%	-0,7%	-0,9%	-1,0%
Chubut	0,6%	-0,4%	-0,5%	0,1%	-1,7%	2,4%	0,1%
Córdoba	0,0%	-0,1%	-0,1%	0,0%	-0,1%	0,0%	-0,5%
Corrientes	0,5%	-0,2%	-1,2%	-0,7%	0,0%	-0,1%	-0,7%
Entre Ríos	0,1%	0,2%	-0,7%	-1,4%	0,5%	0,6%	-0,5%
Formosa	-1,6%	-0,7%	-2,9%	-2,6%	-1,6%	-1,9%	-3,0%
Jujuy	-0,6%	-0,5%	-0,8%	0,1%	-1,0%	-0,9%	-0,9%
La Pampa	0,6%	-0,2%	0,1%	0,2%	-0,3%	-0,3%	-0,6%
La Rioja	0,5%	-0,5%	-0,4%	-0,8%	-0,4%	-0,7%	0,7%
Mendoza	1,0%	0,1%	-0,2%	-0,3%	-0,4%	0,3%	0,1%
Misiones	0,2%	0,3%	0,6%	-1,4%	-0,3%	-0,6%	-0,5%
Neuquén	1,0%	0,7%	0,3%	0,4%	-0,2%	-0,2%	-0,7%
Río Negro	0,6%	-0,2%	0,1%	-0,2%	0,0%	0,0%	-0,3%
Salta	0,3%	0,5%	-0,2%	0,2%	0,4%	0,2%	0,3%
San Juan	0,1%	-0,8%	-0,3%	-0,8%	-1,4%	-1,2%	-1,1%
San Luis	0,1%	-0,1%	-0,4%	-1,6%	-0,4%	-1,4%	-1,1%
Santa Cruz	0,0%	-0,2%	-0,6%	0,2%	0,3%	-0,2%	-0,5%
Santa Fe	0,1%	0,1%	0,0%	-0,1%	-0,2%	0,0%	-0,4%
S del Estero	-0,6%	0,1%	-0,5%	-1,1%	-0,5%	-0,7%	-2,5%
T del Fuego	0,0%	0,8%	-1,4%	-0,8%	-1,1%	-3,2%	-1,8%
Tucumán	-0,3%	0,0%	-0,1%	0,0%	0,3%	-0,2%	0,0%
País	0,2%	0,1%	-0,2%	-0,2%	-0,1%	-0,2%	-0,5%

Fuente: Politikon Chaco en base a Secretaría de Trabajo, Empleo y Seguridad Social de la Nación



Teléfono

(011)15-3056-0923



Email

info@politikonchaco.com



Dirección

Frondizi 175. Resistencia, Chaco

Tabla 2. Variación % interanual, por distrito. Julio 2023 – enero 2024

Distrito	jul-23	ago-23	sep-23	oct-23	nov-23	dic-23	ene-24
Bs. As	3,4%	3,4%	3,0%	2,7%	2,4%	1,7%	0,8%
CABA	3,2%	3,1%	2,3%	2,1%	1,8%	1,8%	1,5%
Catamarca	14,7%	15,5%	14,3%	13,0%	10,6%	8,6%	5,3%
Chaco	4,3%	4,2%	2,4%	0,0%	-1,3%	-3,0%	-4,7%
Chubut	1,7%	1,1%	0,4%	1,0%	-1,3%	0,7%	0,5%
Córdoba	3,7%	3,3%	2,6%	2,2%	1,8%	1,4%	0,4%
Corrientes	4,6%	3,9%	2,0%	1,0%	0,2%	-0,4%	-1,8%
Entre Ríos	3,2%	3,7%	2,5%	1,8%	1,4%	0,8%	-0,4%
Formosa	-1,5%	-2,5%	-6,8%	-9,9%	-11,1%	-12,6%	-15,1%
Jujuy	-0,2%	-0,9%	-2,0%	-1,4%	-2,6%	-3,0%	-4,4%
La Pampa	6,0%	5,2%	4,7%	4,7%	3,5%	2,9%	1,5%
La Rioja	9,6%	7,9%	6,1%	4,4%	3,0%	1,0%	1,0%
Mendoza	2,6%	2,4%	1,7%	1,3%	0,8%	1,2%	1,2%
Misiones	2,5%	2,6%	2,3%	0,9%	0,0%	-0,9%	-1,5%
Neuquén	13,5%	13,6%	12,8%	12,1%	10,2%	8,9%	6,8%
Río Negro	3,0%	2,2%	2,1%	1,4%	1,3%	1,4%	0,8%
Salta	7,0%	7,2%	6,3%	5,4%	5,3%	5,3%	4,9%
San Juan	0,8%	-0,6%	-1,0%	-2,2%	-4,3%	-5,1%	-6,2%
San Luis	4,1%	3,2%	2,3%	0,0%	-0,7%	-2,8%	-4,0%
Santa Cruz	3,4%	3,1%	2,0%	1,9%	2,0%	0,5%	-0,2%
Santa Fe	1,9%	2,1%	1,8%	1,4%	0,8%	0,8%	0,3%
S del Estero	2,6%	2,4%	1,3%	-0,3%	-1,1%	-2,2%	-5,2%
T del Fuego	1,5%	4,4%	2,4%	0,7%	-1,0%	-4,7%	-7,0%
Tucumán	-1,5%	-1,2%	-1,1%	-0,7%	-1,0%	-1,2%	-1,3%
País	3,3%	3,2%	2,6%	2,2%	1,7%	1,3%	0,5%

Fuente: Politikon Chaco en base a Secretaría de Trabajo, Empleo y Seguridad Social de la Nación



Teléfono

(011)15-3056-0923



Email

info@politikonchaco.com



Dirección

Frondizi 175. Resistencia, Chaco