

www.politikonchaco.com



IPC MEDICIONES PROVINCIALES

Febrero 2024



Teléfono

(011)15-3056-0923



Email

info@politikonchaco.com

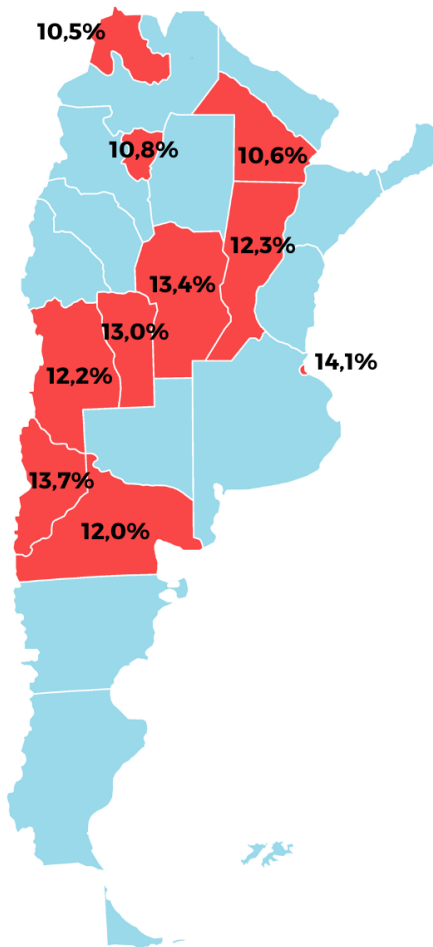


Dirección

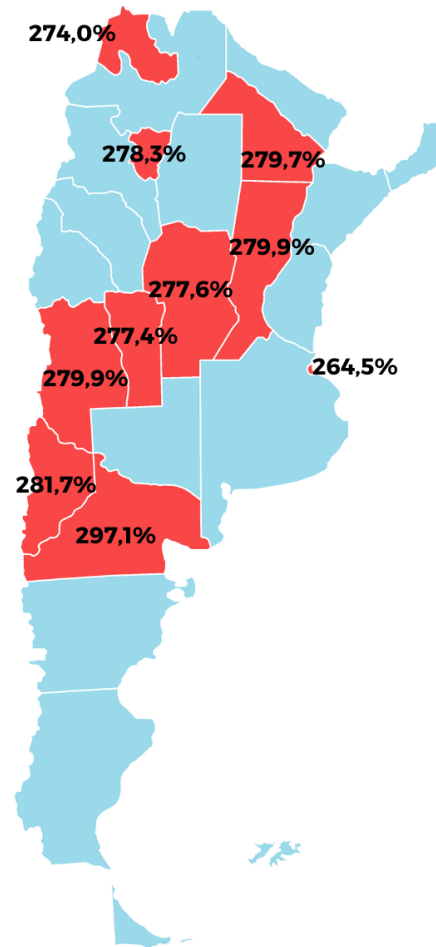
Fronzizi 175. Resistencia, Chaco

ÍNDICE DE PRECIOS AL CONSUMIDOR (IPC) MEDICIONES PROVINCIALES. FEBRERO 2024

VARIACIÓN % MENSUAL



VARIACIÓN % INTERANUAL



Fuente: Politikon Chaco en base a direcciones e institutos provinciales de Estadística



Teléfono

(011)15-3056-0923



Email

info@politikonchaco.com



Dirección

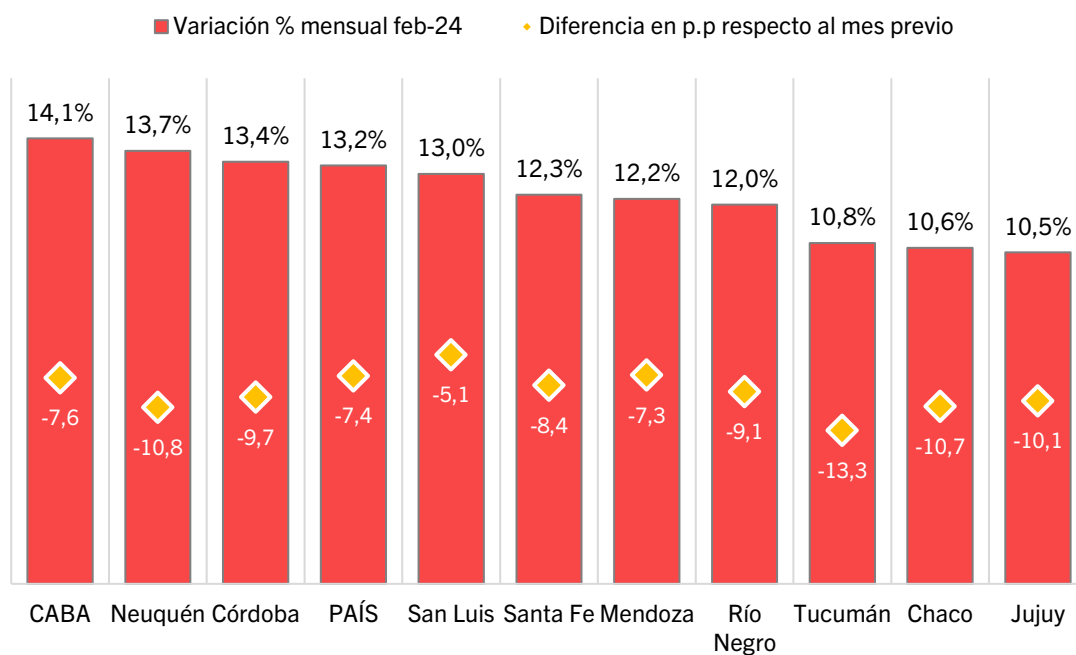
Frondizi 175. Resistencia, Chaco

IPC de mediciones provinciales. Variaciones mensuales de febrero 2024

El IPC nacional marcó una suba en febrero del 13,2%, desacelerando en 7,4 p.p respecto al registro de enero pasado. Este comportamiento desaceleratorio se observó en todas las jurisdicciones subnacionales que realizan relevamientos propios del IPC local¹.

En ese contexto, solo tres distritos registraron alzas del IPC superiores al total país relevado por el INDEC en febrero: CABA (14,1%), Neuquén (13,7%) y Córdoba (13,4%). Por el contrario, en Jujuy se vio el incremento más leve del mes (10,5%). Cabe señalar en este marco que todas las jurisdicciones relevadas aún muestran subas de doble dígito.

Gráfico 1. IPC Provinciales. Variaciones mensuales y diferenciales. Febrero 2024



Fuente: Politikon Chaco en base a direcciones e institutos provinciales de Estadística

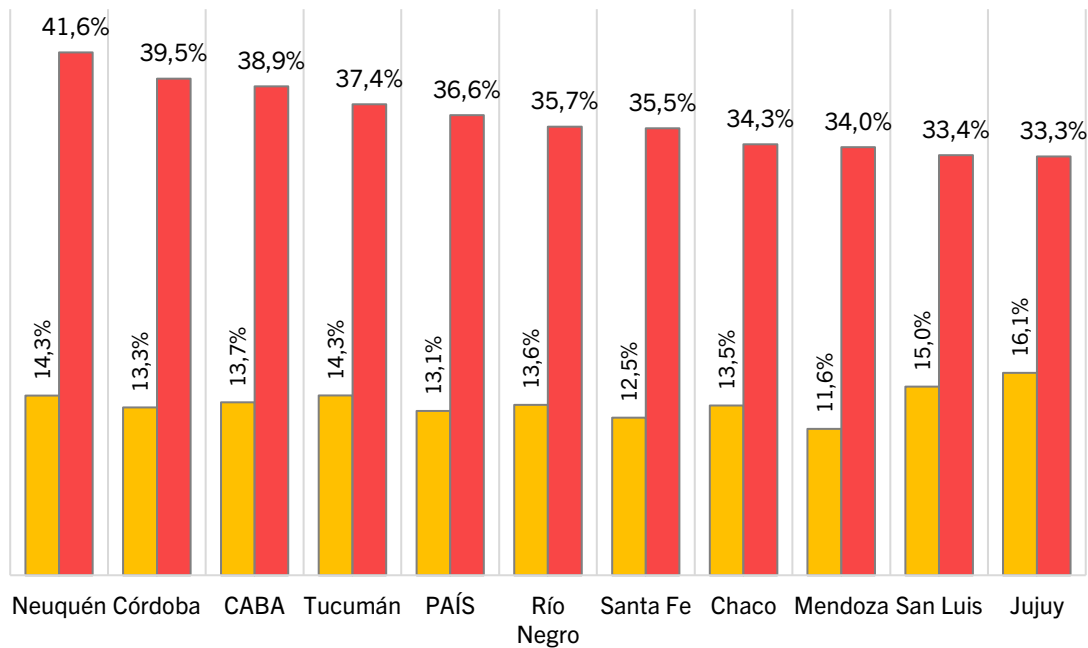
¹ La provincia de San Juan también cuenta con elaboración propia de IPC local, pero desde enero del 2023 está en proceso de actualización de la metodología de medición. Por ende, y hasta tanto se consolide dicha actualización, no cuenta con datos disponibles y se la excluye del análisis.

Como se mencionó previamente, en todos los distritos relevados se registraron desaceleraciones, que fueron en diferentes magnitudes: la desaceleración más fuerte se observó en Tucumán (-13,3 puntos porcentuales) seguida por Neuquén (-10,8 p.p.) y Chaco (-10,7 p.p.). San Luis y Mendoza, por su parte, exhibieron las desaceleraciones más leves (-5,1 y -7,3 p.p. respectivamente).

IPC de mediciones provinciales. Variaciones acumuladas a febrero 2024

En la comparación acumulada, la suba del IPC país según el INDEC fue del 36,6%, siendo el peor primer bimestre desde la hiperinflación; en ese marco, hay cuatro distritos con incrementos acumulados superiores a ese nivel: lideran Neuquén (41,6%), Córdoba (39,5%) y CABA (38,9%). En el extremo opuesto, Jujuy registró la suba acumulada más leve con 33,3%. Con comparación con igual período del año anterior, las tasas de crecimiento acumulado correspondiente del primer bimestre 2024 casi se triplicaron.

Gráfico 2. IPC Provinciales. Variaciones acumuladas del 1° bimestre. 2023 y 2024



Fuente: Politikon Chaco en base a direcciones e institutos provinciales de Estadística



Teléfono

(011)15-3056-0923



Email

info@politikonchaco.com



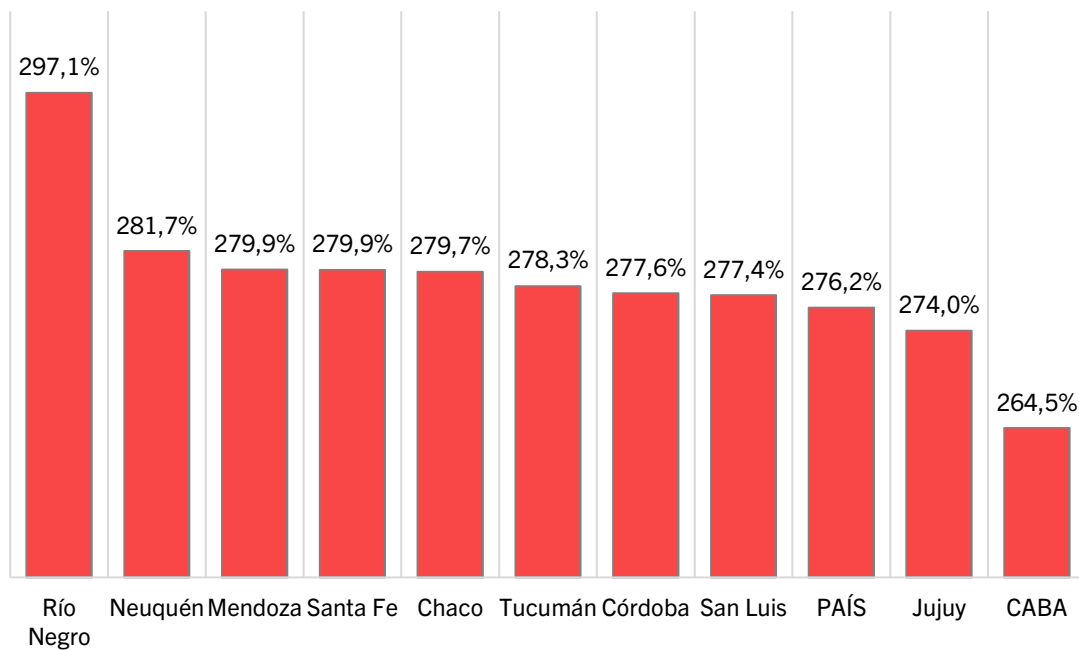
Dirección

Fronzizi 175. Resistencia, Chaco

IPC de mediciones provinciales. Variaciones interanuales de febrero 2024

En la comparación interanual, la suba del IPC país según el INDEC fue del 276,2%; en ese marco, hay ocho distritos con incrementos superiores a ese nivel: lideran Río Negro (297,1%), Neuquén (281,7%) y Mendoza y Santa Fe (279,9% en cada caso). En el extremo opuesto, CABA registró la suba más leve con 264,5%.

Gráfico 3. IPC Provinciales. Variaciones interanuales de febrero 2024



Fuente: Politikon Chaco en base a direcciones e institutos provinciales de Estadística



Teléfono

(011)15-3056-0923



Email

info@politikonchaco.com

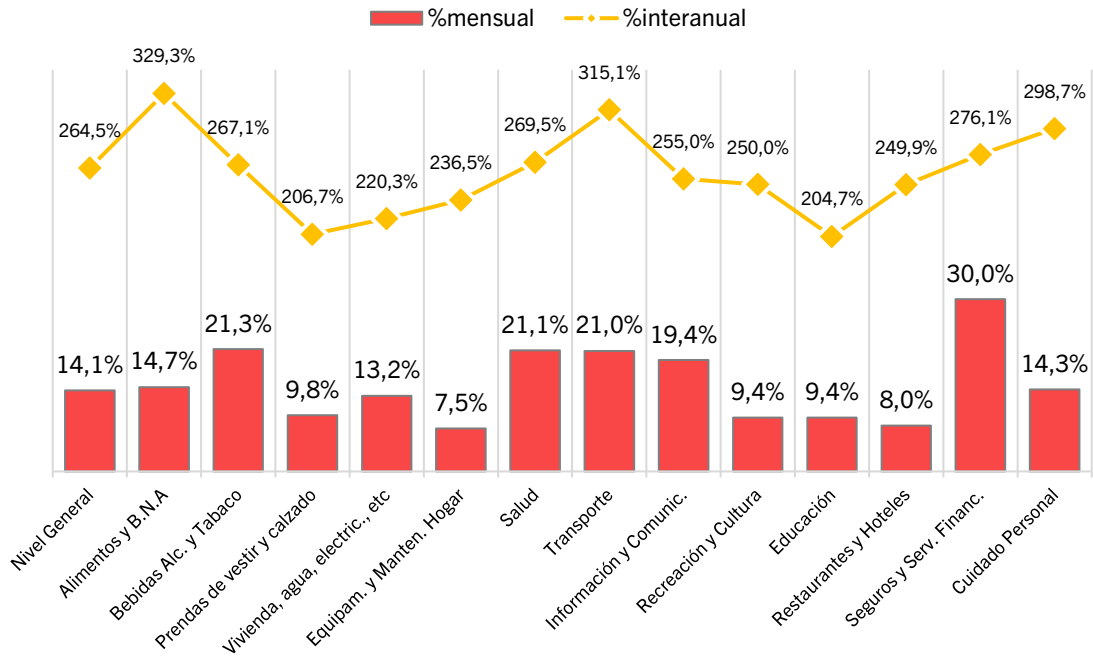


Dirección

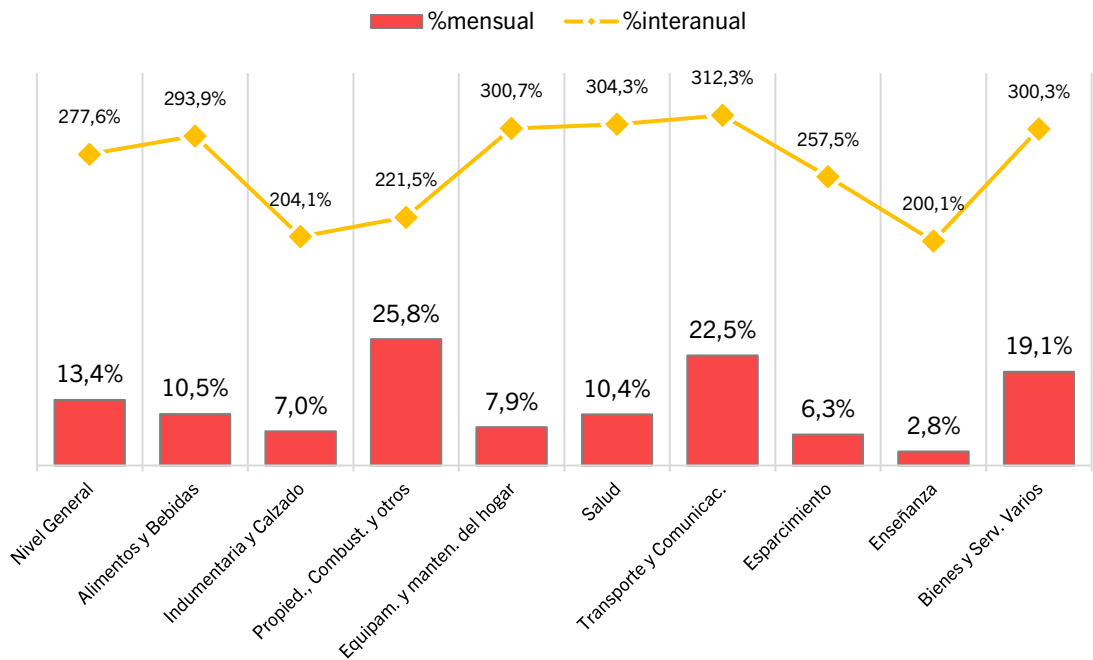
Fronzizi 175. Resistencia, Chaco

IPC de mediciones provinciales, por capítulos. Mensual e interanual feb-24

CABA



CÓRDOBA



Teléfono

(011)15-3056-0923



Email

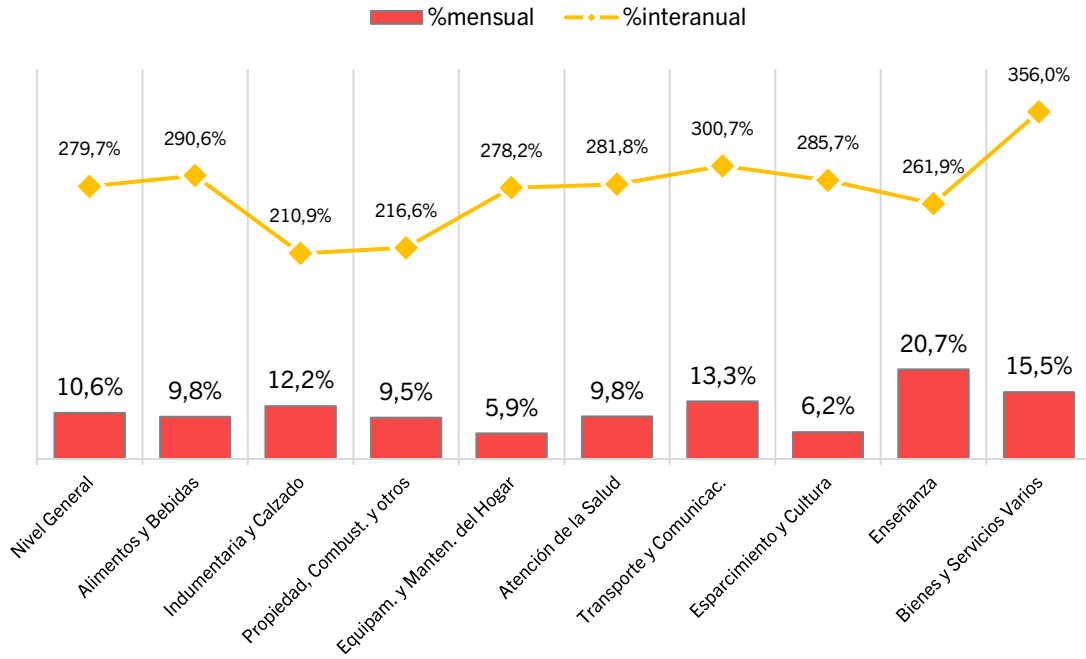
info@politikonchaco.com



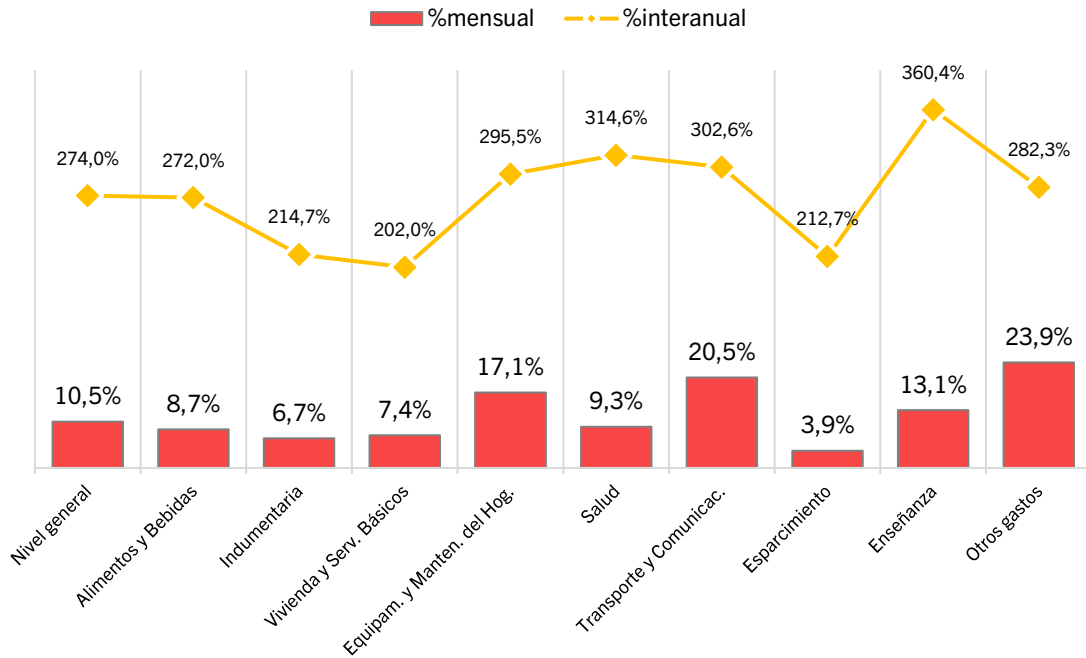
Dirección

Fronzizi 175. Resistencia, Chaco

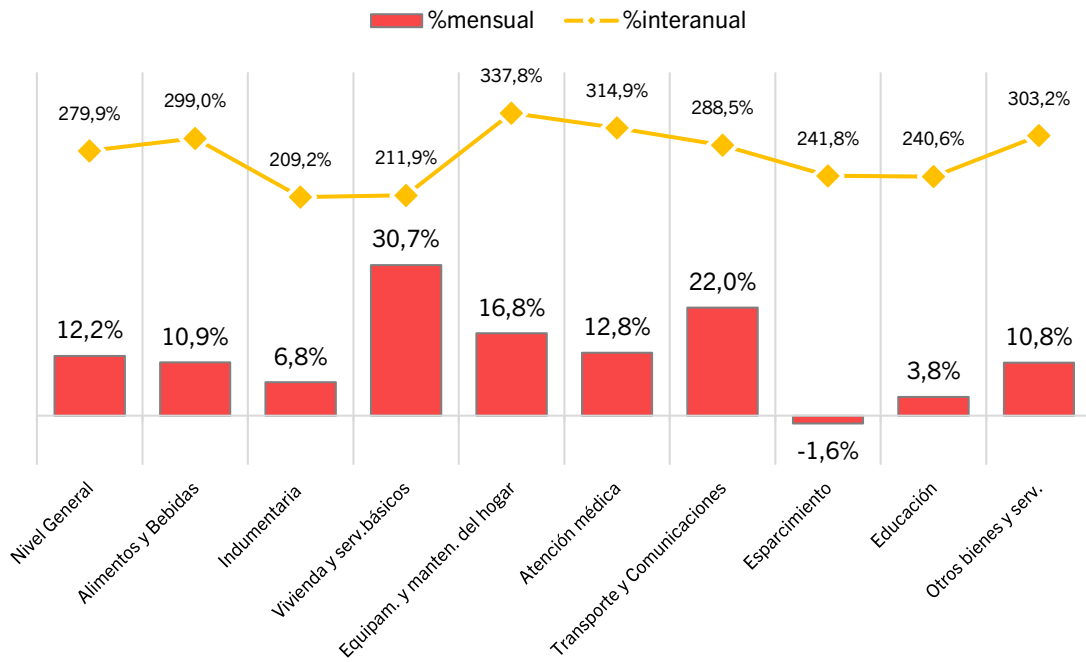
CHACO



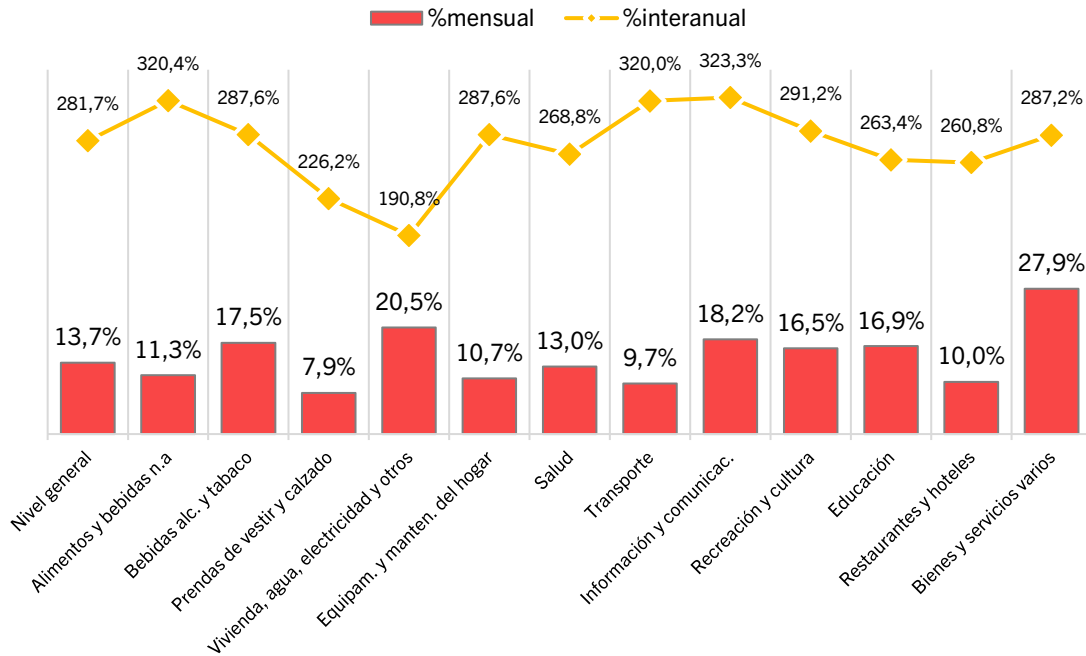
JUJUY



MENDOZA



NEUQUÉN



Teléfono

(011)15-3056-0923



Email

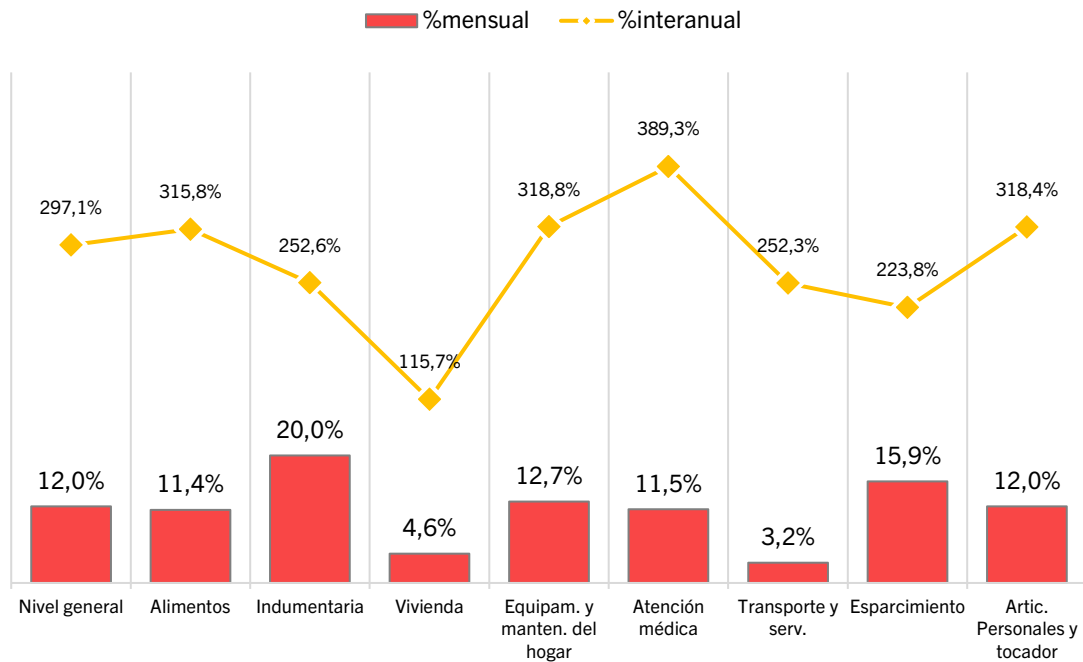
info@politikonchaco.com



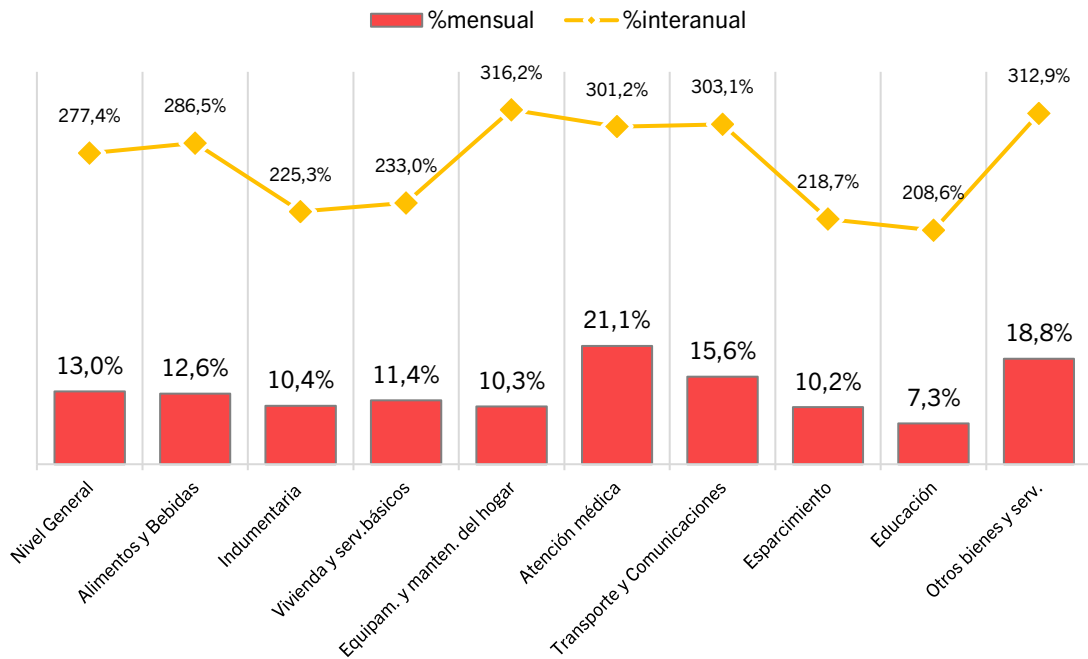
Dirección

Fronzizi 175. Resistencia, Chaco

RÍO NEGRO



SAN LUIS



Teléfono

(011)15-3056-0923



Email

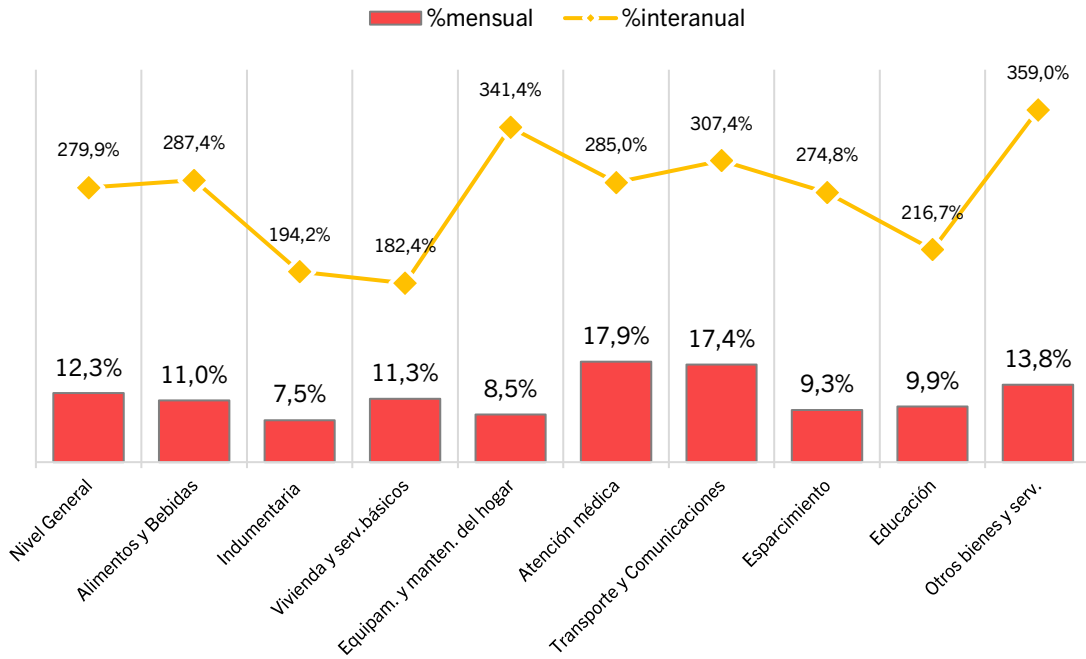
info@politikonchaco.com



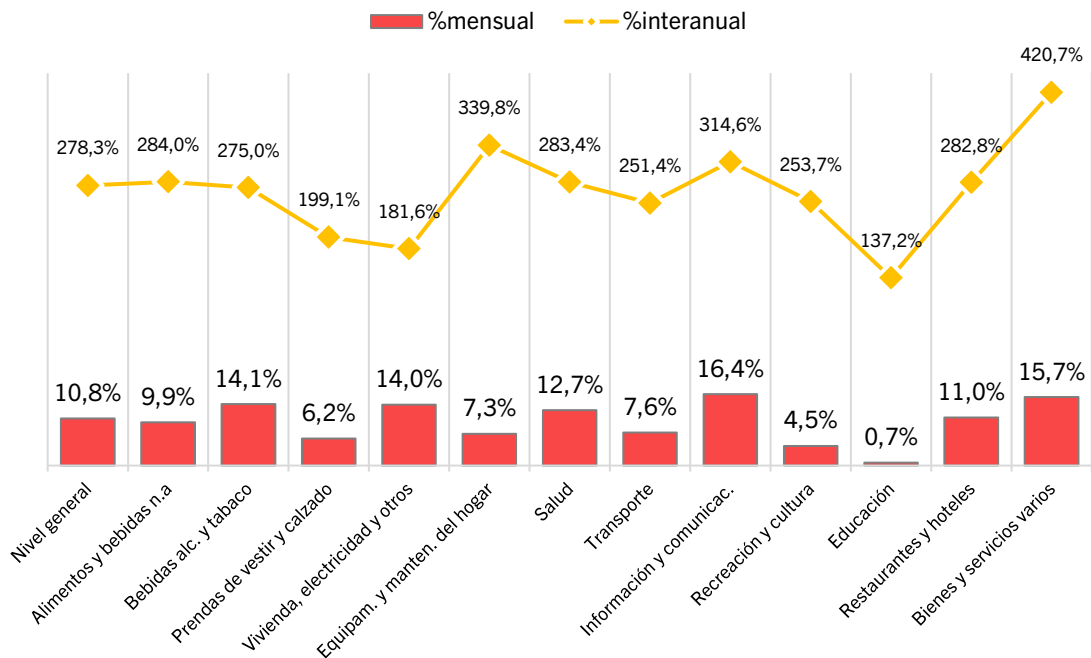
Dirección

Fronzizi 175. Resistencia, Chaco

SANTA FE



TUCUMÁN



ACLARACIONES METODOLÓGICAS

En el país, hay once jurisdicciones subnacionales que cuentan con su propia elaboración del IPC territorial. Estas son CABA, Chaco, Córdoba, Jujuy, Mendoza, Neuquén, Río Negro, San Juan, San Luis, Santa Fe y Tucumán. En este informe, no se consideró a San Juan ya que dicha provincia está actualizando su índice y por ello no actualizó aún los resultados para el 2023.

Cabe aclarar que no todas las provincias cuentan con una misma forma de presentar su información: si bien algunas siguen la misma categorización que realiza INDEC, otras la realizan de un modo distinto por lo que no necesariamente una misma división es comparable entre sí (ejemplo: Alimentos), pero igualmente se trata de una forma muy útil de evaluar el comportamiento de precios en los diferentes distritos.

Para ver datos de índices y variaciones mensuales, acumuladas e interanuales de los IPC provinciales, ingresar a <https://politikonchaco.com/inflacion-en-las-provincias>



Teléfono

(011)15-3056-0923



Email

info@politikonchaco.com



Dirección

Frondizi 175. Resistencia, Chaco