

www.politikonchaco.com



IPC Y CANASTA BÁSICA GRAN RESISTENCIA

Enero 2024



Teléfono

(011)15-3056-0923



Email

info@politikonchaco.com



Dirección

Frondizi 175. Resistencia, Chaco



Por segundo mes consecutivo, el IPC Gran Resistencia crece por encima de la región NEA y total país

El Índice de Precios al Consumidor (IPC) correspondiente al aglomerado del Gran Resistencia, que releva mensualmente el Instituto de Estadística y Ciencia de los Datos (IPECD) de la provincia del Chaco, registró una suba del 21,4% en el mes de enero 2024; desacelerando en 8,2 puntos porcentuales respecto al registro previo (29,5% en diciembre). Si bien la desaceleración registrada estuvo en línea con lo ocurrido en la región del NEA y el total país que mide el INDEC, la suba en el aglomerado chaqueño estuvo por encima de esos niveles, situación que ya se había dado también en el pasado mes de diciembre.

De este modo, el IPC Gran Resistencia exhibe el segundo peor enero en los últimos 34 años: la suba del 21,4% en este año solo quedó por debajo del 57,4% registrado en enero de 1990 en pleno proceso hiperinflacionario.

A su vez, en la trayectoria interanual la suba de precios en el Gran Resistencia ya se ubica en torno al 269,6%, también por encima de los registrados del IPC NEA e IPC País; se trata de la mayor suba interanual desde marzo de 1991.

}}



Teléfono

(011)15-3056-0923



Email

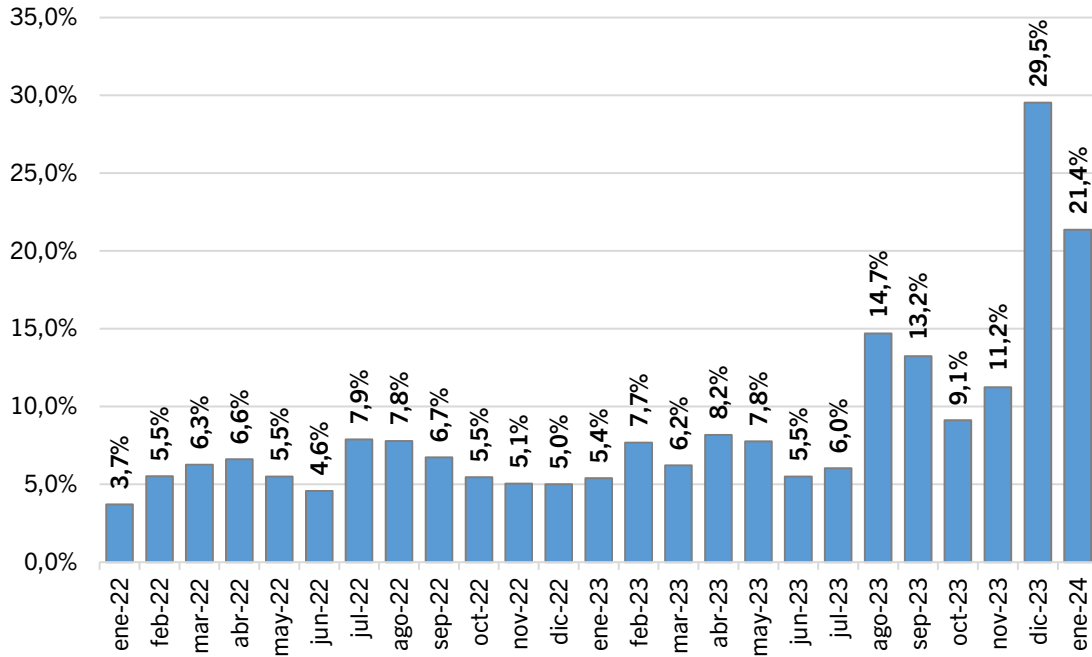
info@politikonchaco.com



Dirección

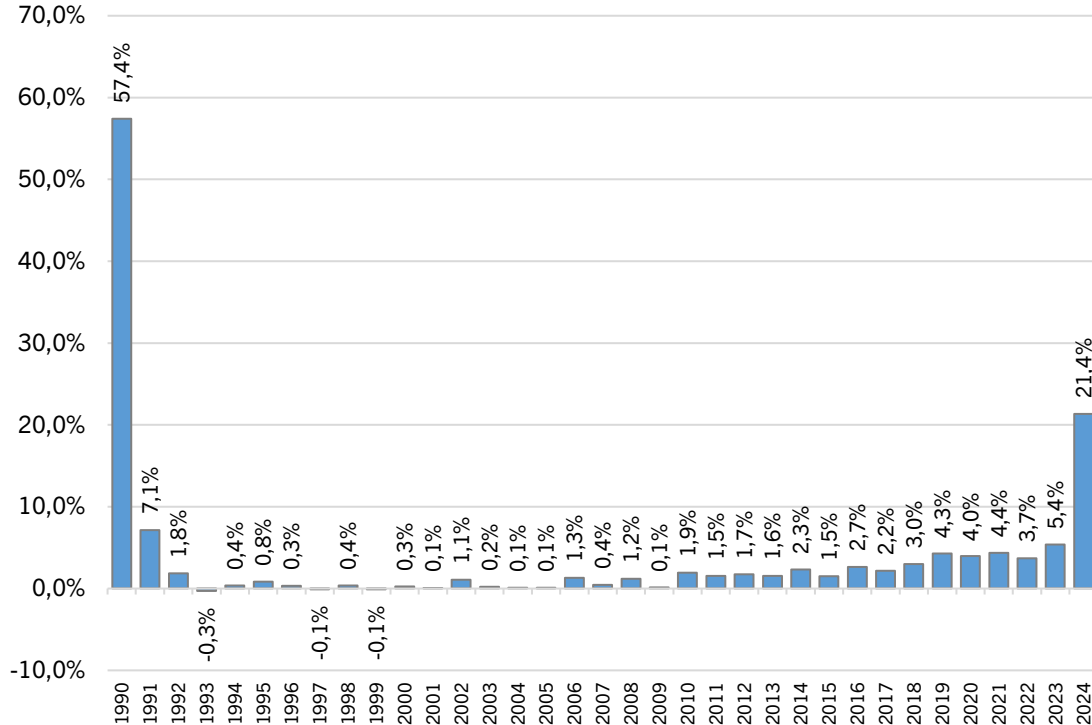
Fronzizi 175. Resistencia, Chaco

Gráfico 1. IPC Gran Resistencia. Variaciones % mensuales. Enero 2022 a enero 2024



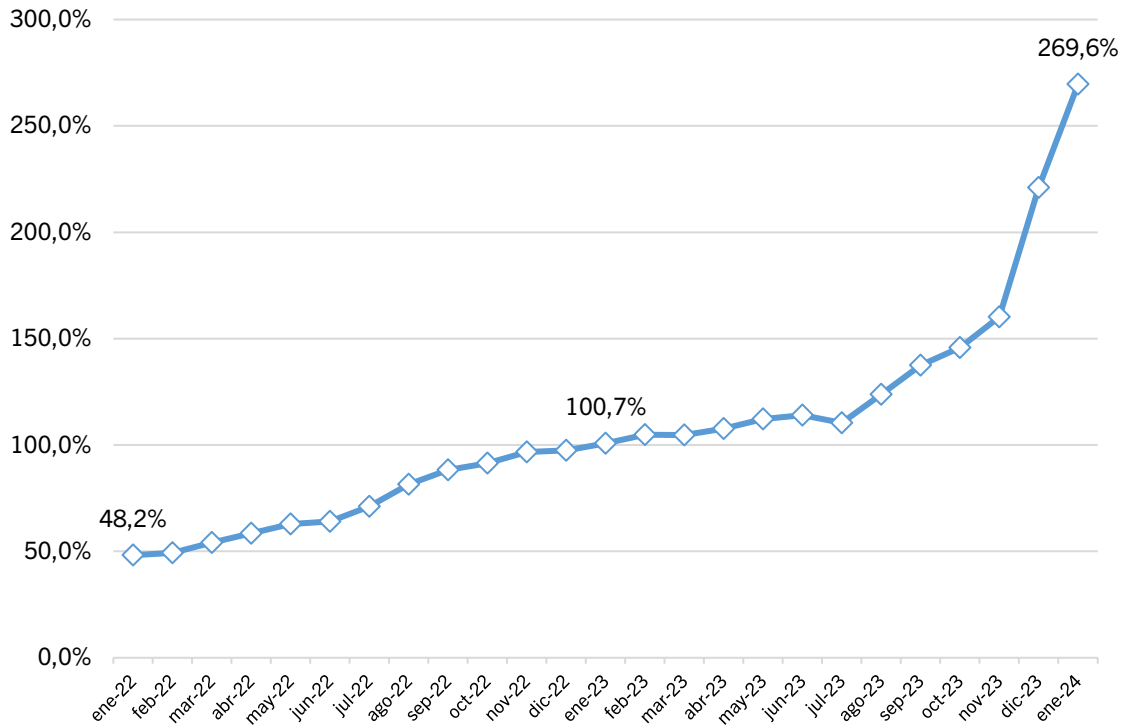
Fuente: Politikon Chaco en base a IPECD

Gráfico 2. IPC Gran Resistencia. Variación % mensual para los meses de enero 1990-2024



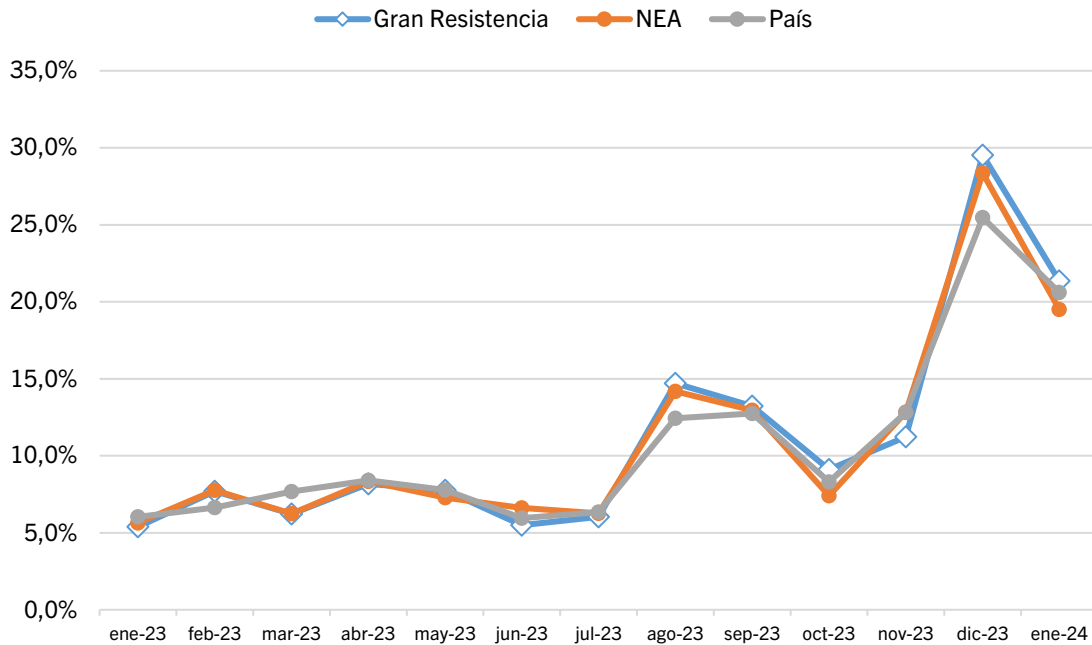
Fuente: Politikon Chaco en base a IPECD

Gráfico 3. IPC Gran Resistencia. Trayectoria interanual. Enero 2022 a enero 2024



Fuente: Politikon Chaco en base a IPECD

Gráfico 4. IPC Gran Resistencia, IPC NEA e IPC PAÍS. Variaciones % mensuales. Enero 2023-enero 2024



Fuente: Politikon Chaco en base a IPECD e INDEC

Desempeños por capítulos del IPC del Gran Resistencia. Enero 2024

El capítulo que registró el mayor incremento mensual de precios en el Gran Resistencia en enero fue el de **Propiedad, Combustible, Agua y Electricidad** que tuvo una suba del 41,7%, impulsado por fuertes incrementos en el Alquiler de la Vivienda (32,9%), Servicios básicos y combustible para la vivienda (44,4%) y Reparaciones (32,4%); en segundo lugar se ubicó **Bienes y Servicios varios** con un alza del 41,6% traccionada principalmente por artículos y servicios p/cuidado personal (49,9%); mientras que el podio se completa con **Transporte y Comunicaciones** que se incrementó en 23,3% con fuerte empuje de los servicios de telefonía e internet.

Estos tres capítulos mencionados fueron los únicos en crecer por encima del nivel general local; mientras que inmediatamente después de este se ubicó **Alimentos y Bebidas** con una suba del 20,9%, y se destaca dentro de este capítulo los fuertes incrementos en Bebidas no alcohólicas (43,7%) y Aceites y grasas (34,8%), entre otros.

En la otra punta del ranking, los capítulos de menor incremento mensual en enero fueron **Enseñanza e Indumentaria y Calzado**, ambos con el 8,6%.

En la medición interanual el capítulo de **Bienes y Servicios Varios** exhibe el mayor aumento (332,7%, único en superar el 300%); seguido por **Alimentos y Bebidas** (291,0%) y **Esparcimiento y cultura** (285,5%), mientras que **Indumentaria y Calzado** es la que muestra la menor variación de precios (181,0%, única en quedar por debajo del 200%).

**Teléfono**

(011)15-3056-0923

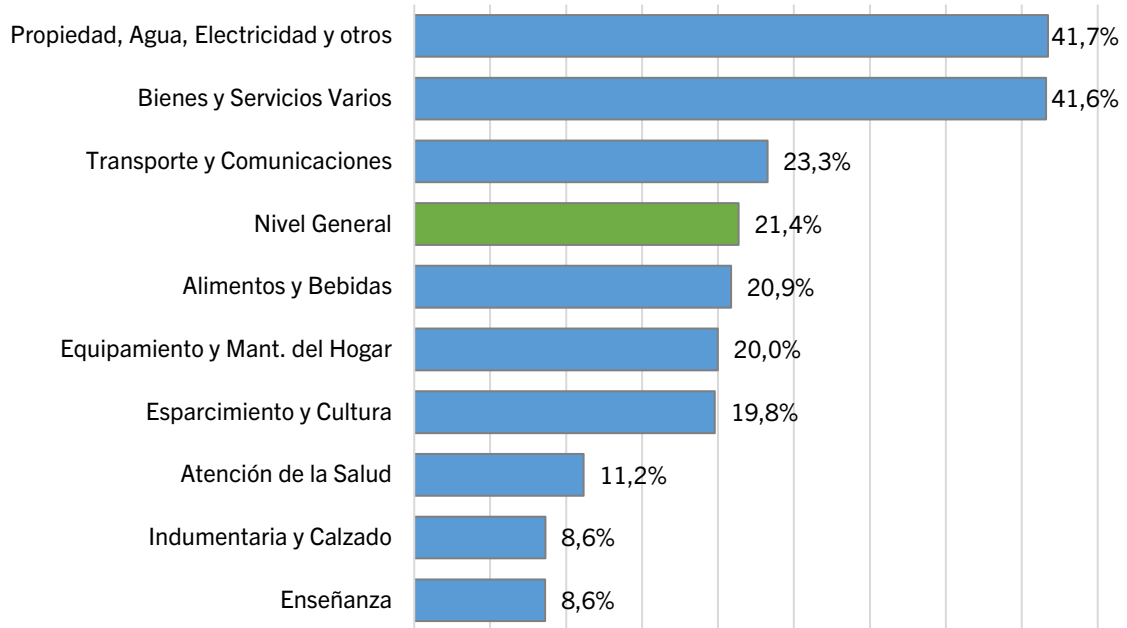
**Email**

info@politikonchaco.com

**Dirección**

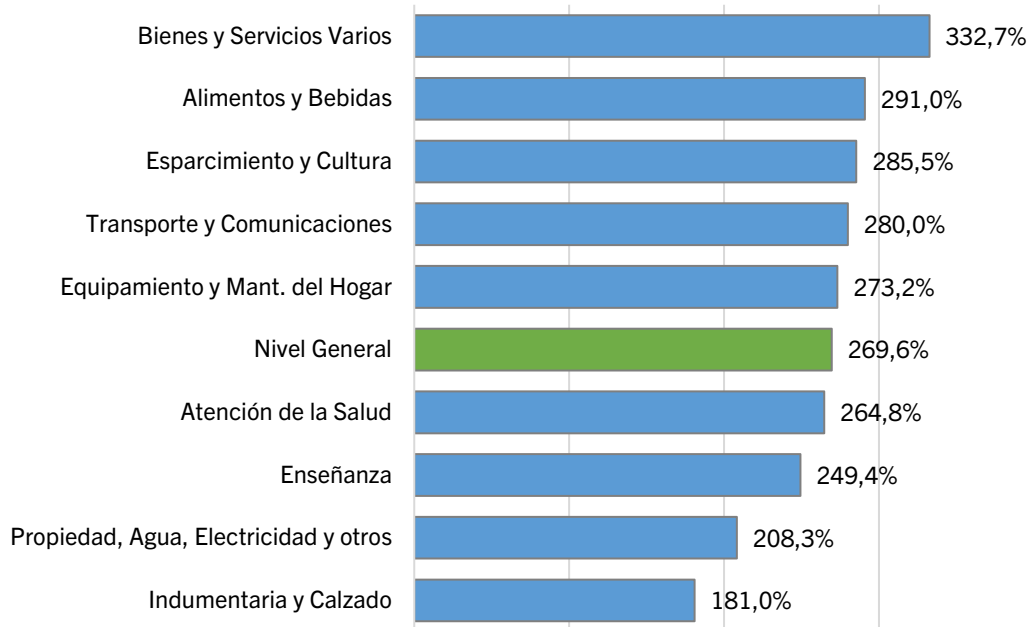
Fronzizi 175. Resistencia, Chaco

Gráfico 5. IPC Gran Resistencia. Variación % mensual por capítulos. Enero 2024



Fuente: Politikon Chaco en base a IPECD

Gráfico 6. IPC Gran Resistencia. Variación % interanual por capítulos. Enero 2024



Fuente: Politikon Chaco en base a IPECD



Teléfono

(011)15-3056-0923



Email

info@politikonchaco.com



Dirección

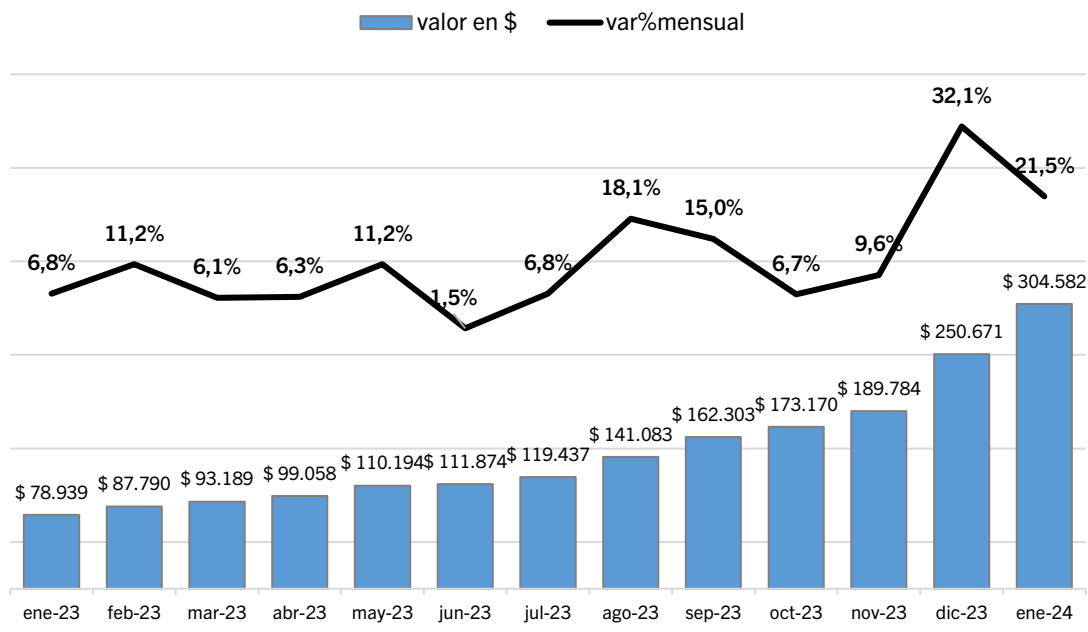
Fronzizi 175. Resistencia, Chaco

La Canasta Básica Alimentaria chaqueña se encareció casi \$ 54.000 en enero

El valor de la Canasta Básica Alimentaria (CBA) del mes de enero en el Gran Resistencia, para un hogar tipo 2 que se compone de cuatro integrantes (varón de 35 años, mujer de 31 años, hijo de 6 años e hija de 8 años) se estimó en \$ 304.582, siendo esa la línea de indigencia para un hogar de esas características. La CBA se incrementó respecto al mes anterior un 21,5% (levemente por encima del alza del IPC) y representa una diferencia nominal de \$ 53.910 respecto a diciembre. A su vez, la variación interanual alcanza una suba del 285,8% (+\$ 225.643 respecto a enero 2023).

Si al valor de la CBA se aplica una inversa del Coeficiente de Engel de 2,15 (método utilizado para calcular el valor de la Canasta Básica Total -CBT- determinante de la línea de pobreza), en enero 2024 la CBT se estima en \$ 654.850 para ese mismo hogar. Crece 22,6% mensual (+\$ 120.920 vs. diciembre 2023) y 285,8% interanual (+\$ 485.132 respecto a enero 2023).

Gráfico 7. Canasta Básica Alimentaria (CBA) Gran Resistencia. Total en \$ corrientes y variación % mensual



Fuente: Politikon Chaco en base a IPECD



Teléfono

(011)15-3056-0923



Email

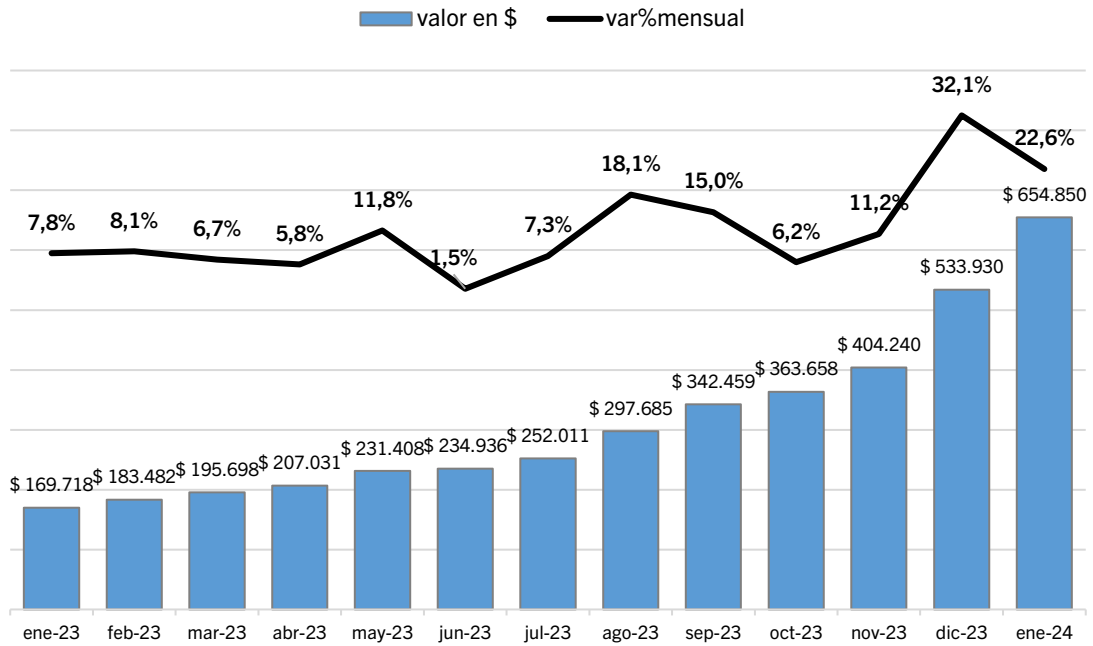
info@politikonchaco.com



Dirección

Fronzizi 175. Resistencia, Chaco

Gráfico 8. Canasta Básica Total (CBT) Gran Resistencia. Total en \$ corrientes y variación % mensual



Fuente: Politikon Chaco en base a IPECD



Teléfono

(011)15-3056-0923



Email

info@politikonchaco.com



Dirección

Fronzizi 175. Resistencia, Chaco