

www.politikonchaco.com



IPC MEDICIONES PROVINCIALES

Enero 2024



Teléfono

(011)15-3056-0923



Email

info@politikonchaco.com

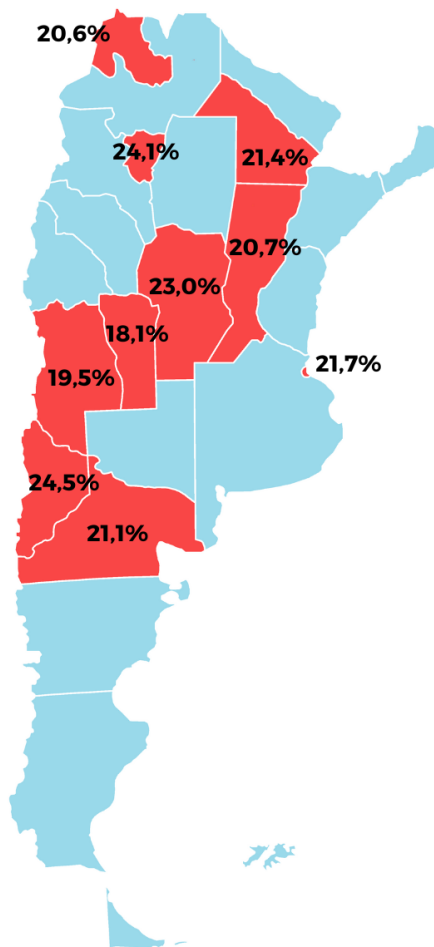


Dirección

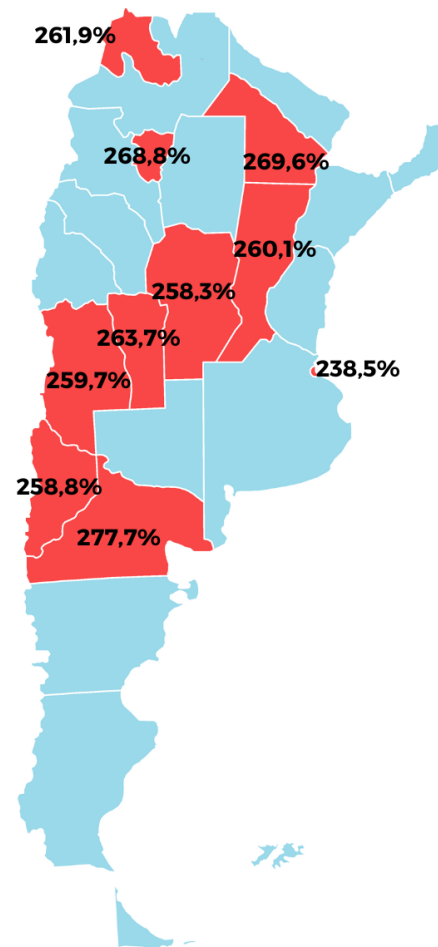
Fronzizi 175. Resistencia, Chaco

ÍNDICE DE PRECIOS AL CONSUMIDOR (IPC) MEDICIONES PROVINCIALES. ENERO 2024

VARIACIÓN % MENSUAL



VARIACIÓN % INTERANUAL



Fuente: Politikon Chaco en base a direcciones e institutos provinciales de Estadística



Teléfono

(011)15-3056-0923



Email

info@politikonchaco.com



Dirección

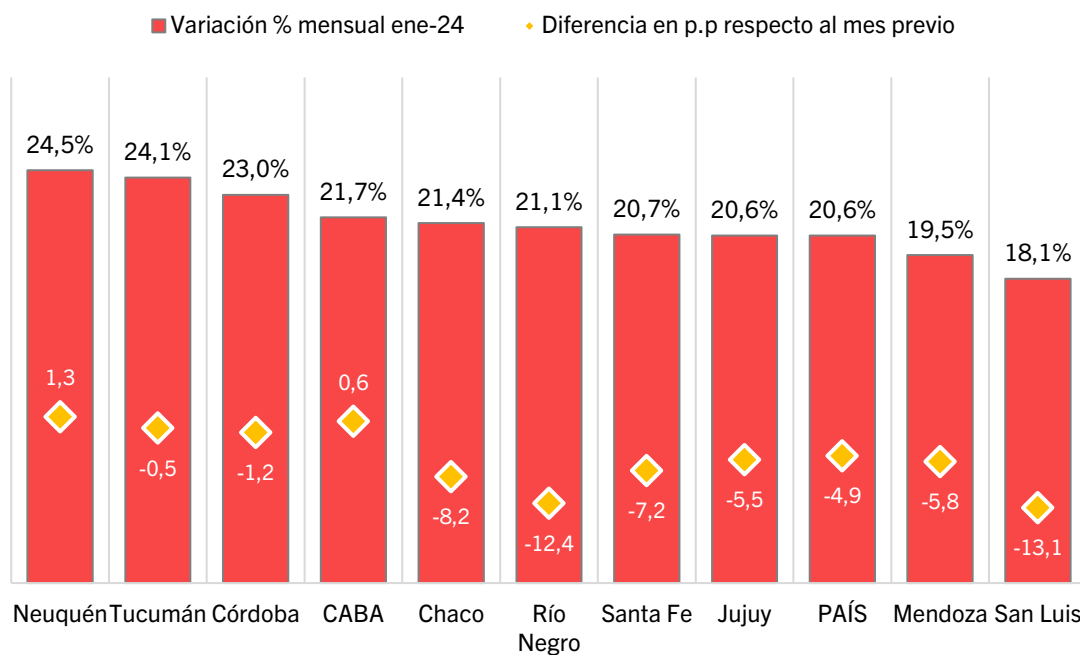
Fronzizi 175. Resistencia, Chaco

IPC de mediciones provinciales. Variaciones mensuales de enero 2024

El IPC nacional marcó una suba en enero del 20,6%, desacelerando en 4,9 p.p respecto al registro de diciembre. Si bien no fue homogéneo, este comportamiento desaceleratorio se observó en gran parte de las jurisdicciones subnacionales que realizan relevamientos propios del IPC local¹.

En ese contexto, ocho distritos registraron alzas del IPC superiores al total país relevado por el INDEC en enero con Neuquén a la cabeza (24,5%), seguida por Tucumán (24,1%) y Córdoba (23,0%). Por el contrario, en San Luis se vio el incremento más leve del mes (18,5%) y junto a Mendoza (19,5%) son las únicas dos provincias con subas por debajo del 20% en el mes de análisis.

Gráfico 1. IPC Provinciales. Variaciones mensuales y diferenciales. Enero 2024



Fuente: Politikon Chaco en base a direcciones e institutos provinciales de Estadística

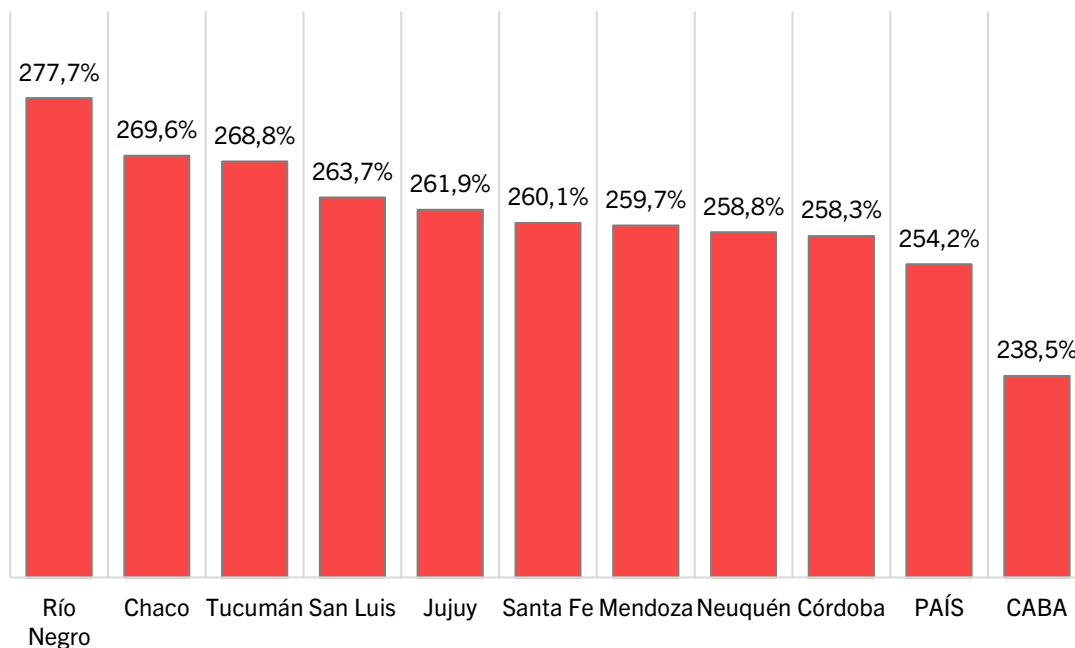
¹ La provincia de San Juan también cuenta con elaboración propia de IPC local, pero desde enero del 2023 está en proceso de actualización de la metodología de medición. Por ende, y hasta tanto se consolide dicha actualización, no cuenta con datos disponibles y se la excluye del análisis.

Como se mencionó previamente, en la gran mayoría de los distritos relevados se registraron desaceleraciones, que fueron en diferentes magnitudes: la desaceleración más fuerte se observó en San Luis (-13,1 puntos porcentuales) seguida por Río Negro (-12,4 p.p.); por el contrario, en dos distritos el IPC aceleró en enero: Neuquén (+1,3 p.p.) y CABA (+0,6 p.p.).

IPC de mediciones provinciales. Variaciones interanuales de enero 2024

En la comparación interanual, la suba del IPC país según el INDEC fue del 254,2%; en ese marco, hay nueve distritos con incrementos superiores a ese nivel: lideran Río Negro (277,7%), Chaco (269,6%) y Tucumán (268,8%). En el extremo opuesto, CABA registró la suba más leve con 238,5%.

Gráfico 2. IPC Provinciales. Variaciones interanuales de enero 2024



Fuente: Politikon Chaco en base a direcciones e institutos provinciales de Estadística



Teléfono

(011)15-3056-0923



Email

info@politikonchaco.com

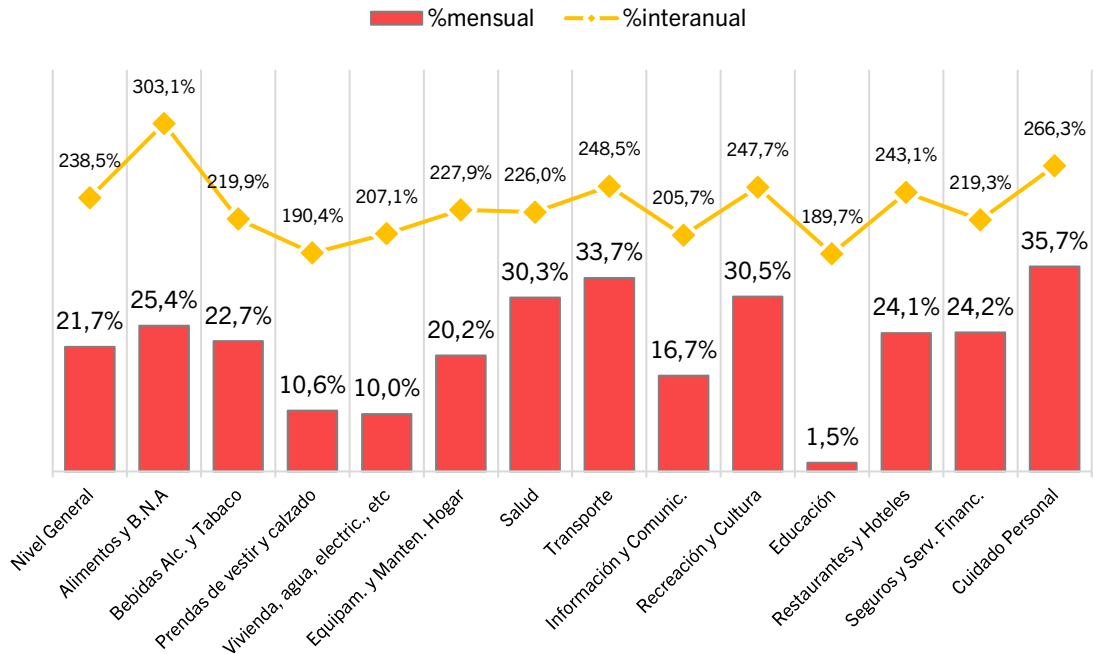


Dirección

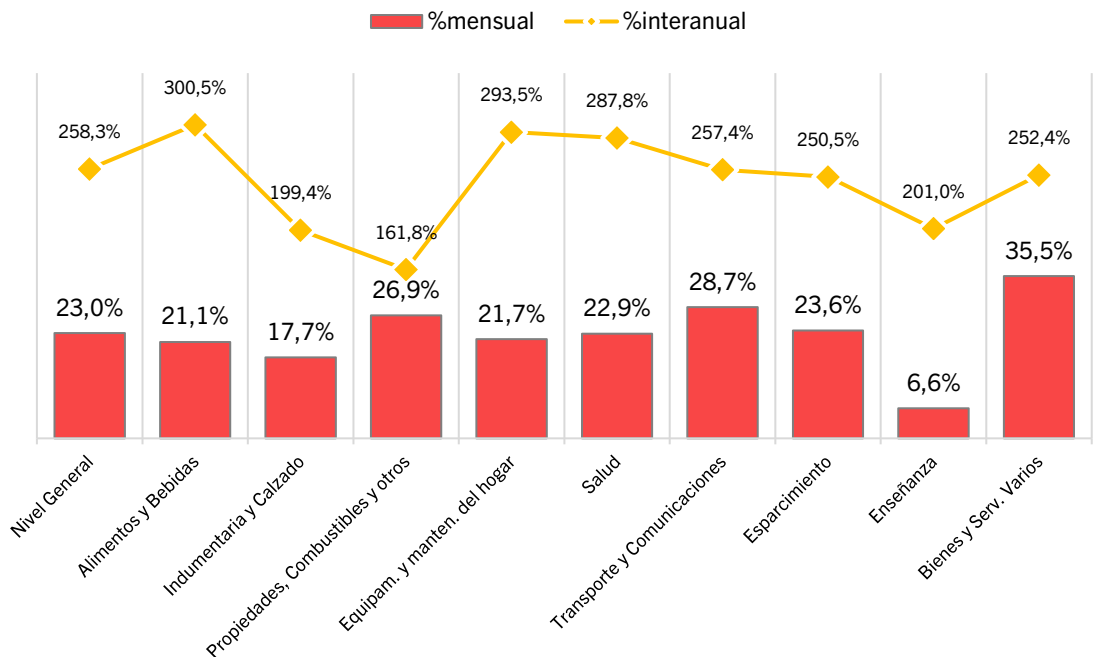
Fronzizi 175. Resistencia, Chaco

IPC de mediciones provinciales, por capítulos. Mensual e interanual ene-24

CABA



CÓRDOBA



Teléfono

(011)15-3056-0923



Email

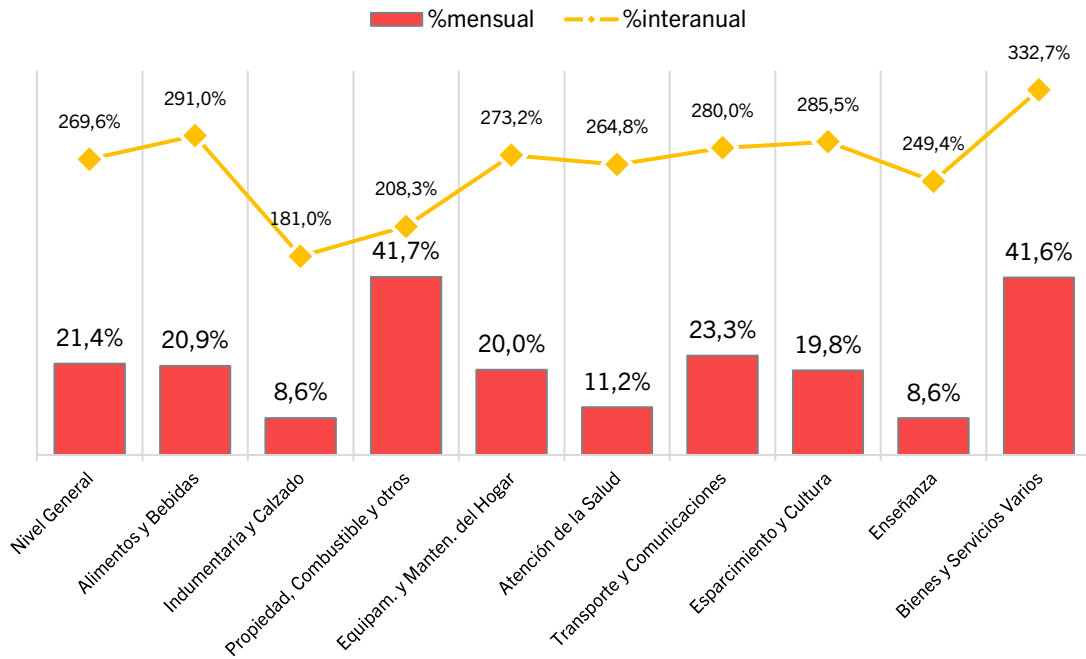
info@politikonchaco.com



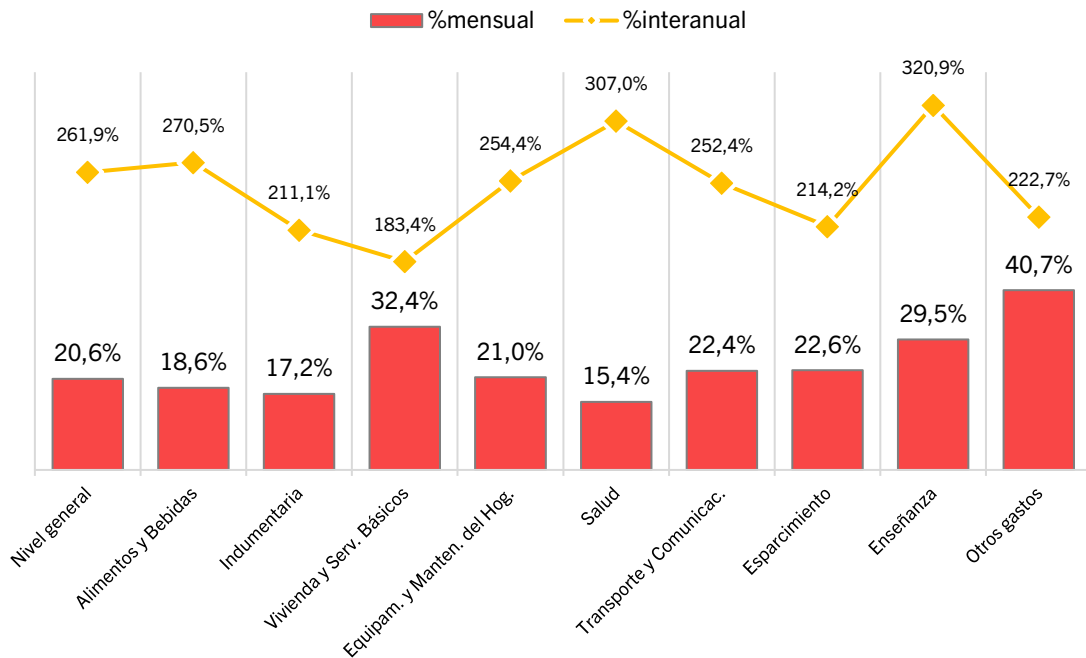
Dirección

Frondizi 175. Resistencia, Chaco

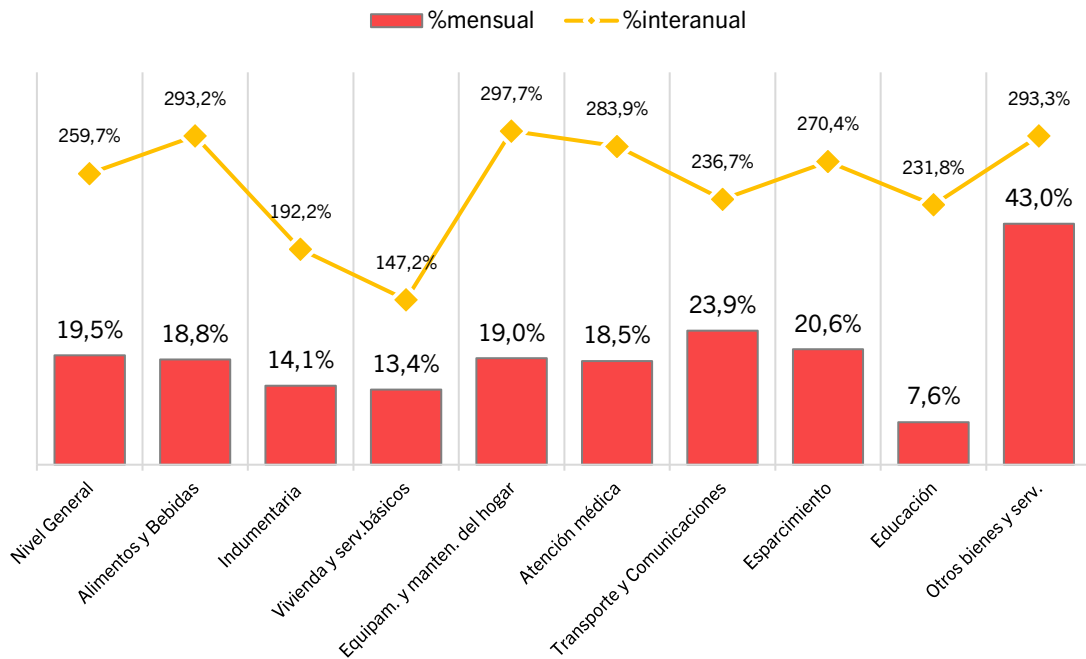
CHACO



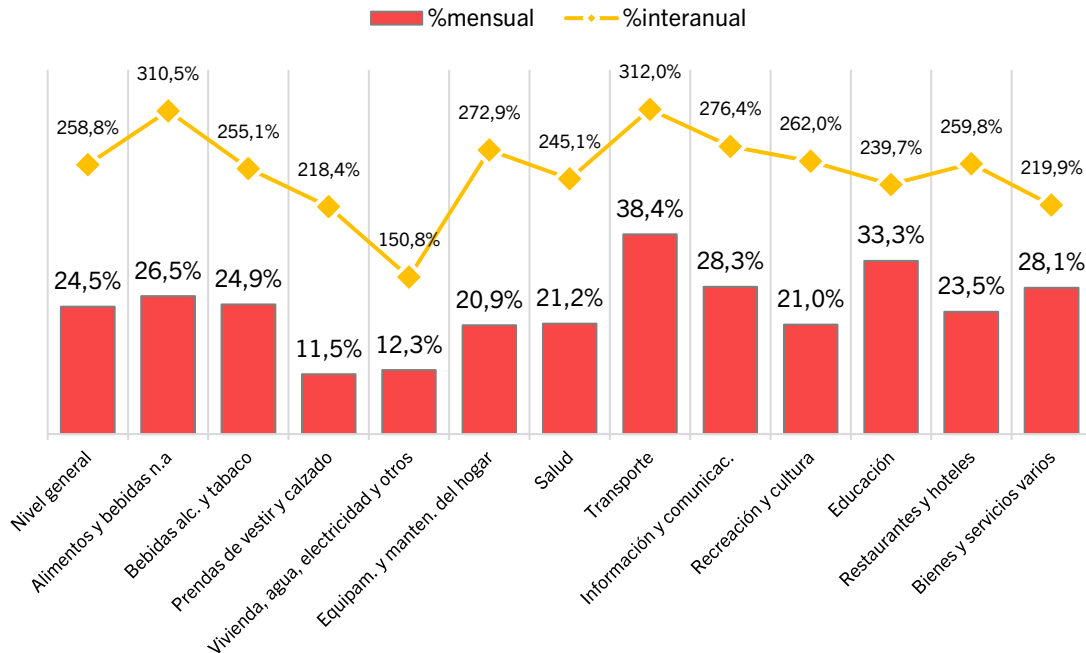
JUJUY



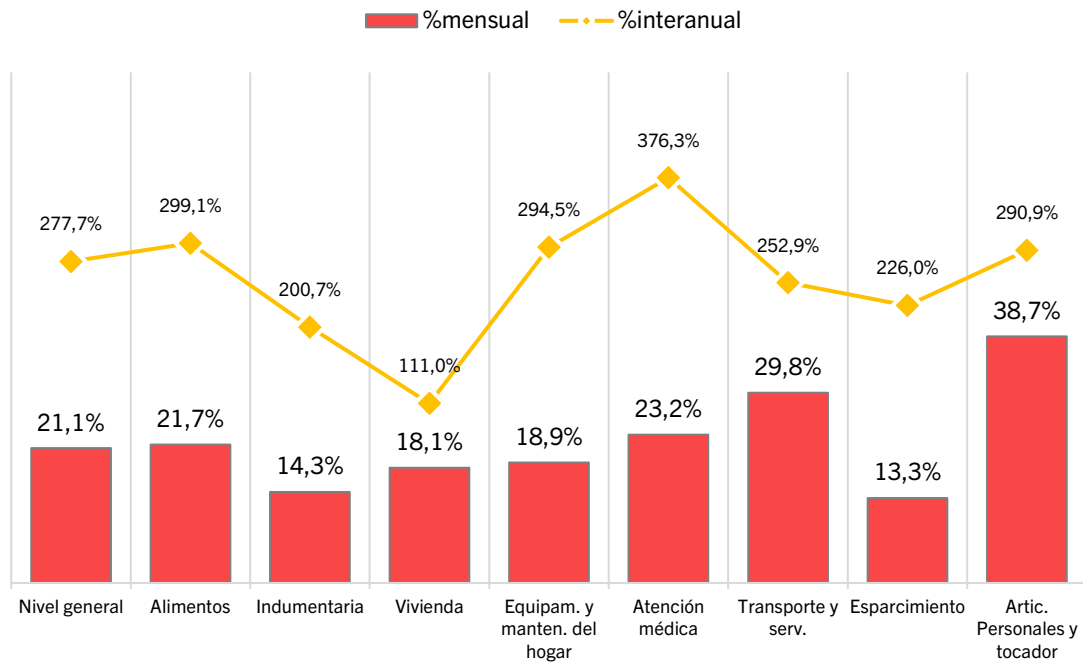
MENDOZA



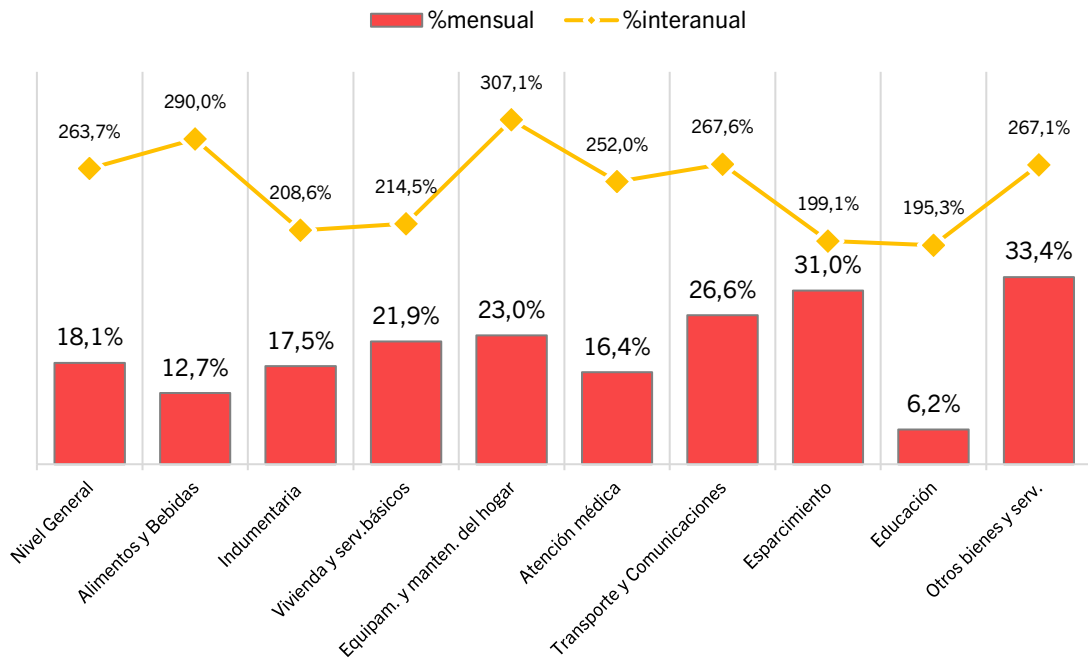
NEUQUÉN



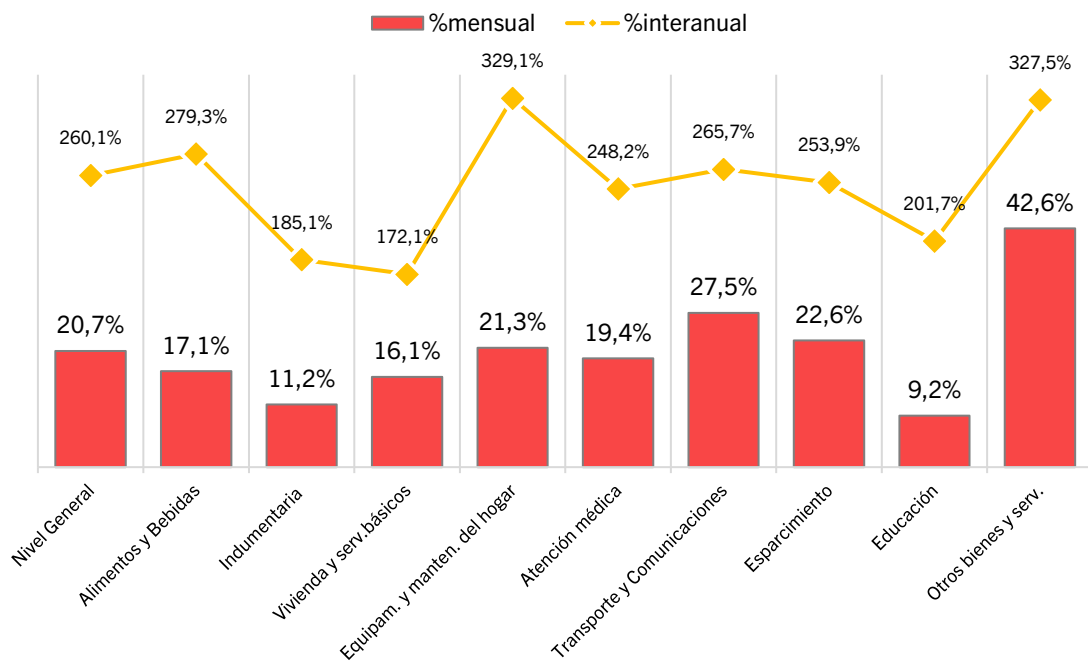
RÍO NEGRO



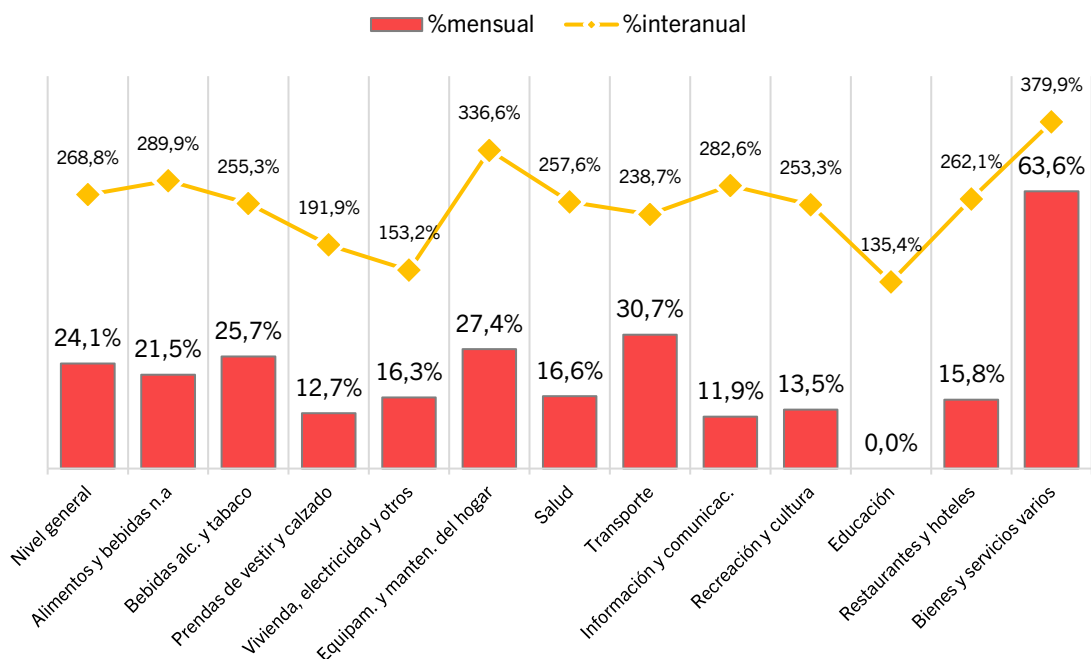
SAN LUIS



SANTA FE



TUCUMÁN



Teléfono

(011)15-3056-0923



Email

info@politikonchaco.com



Dirección

Fronzizi 175. Resistencia, Chaco

ACLARACIONES METODOLÓGICAS

En el país, hay once jurisdicciones subnacionales que cuentan con su propia elaboración del IPC territorial. Estas son CABA, Chaco, Córdoba, Jujuy, Mendoza, Neuquén, Río Negro, San Juan, San Luis, Santa Fe y Tucumán. En este informe, no se consideró a San Juan ya que dicha provincia está actualizando su índice y por ello no actualizó aún los resultados para el 2023.

Cabe aclarar que no todas las provincias cuentan con una misma forma de presentar su información: si bien algunas siguen la misma categorización que realiza INDEC, otras la realizan de un modo distinto por lo que no necesariamente una misma división es comparable entre sí (ejemplo: Alimentos), pero igualmente se trata de una forma muy útil de evaluar el comportamiento de precios en los diferentes distritos.

Para ver datos de índices y variaciones mensuales, acumuladas e interanuales de los IPC provincias, ingresar a <https://politikonchaco.com/inflacion-en-las-provincias>



Teléfono

(011)15-3056-0923



Email

info@politikonchaco.com



Dirección

Frondizi 175. Resistencia, Chaco