



# IPC Y CANASTA BÁSICA GRAN RESISTENCIA

**Septiembre 2023**



Teléfono

(011) 15-3056-0923



Email

[info@politikonchaco.com](mailto:info@politikonchaco.com)



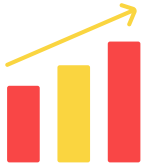
Dirección

Frondizi 175. Resistencia, Chaco



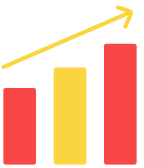
## IPC Y CANASTAS BÁSICAS GRAN RESISTENCIA. SEPTIEMBRE 2023

### IPC GRAN RESISTENCIA



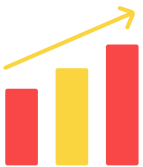
**13,2% MENSUAL**

4° suba mensual más fuerte de los últimos 33 años



**104,1% ACUMULADA**

Mayor suba acumulada desde enero-septiembre 1990



**137,5% INTERANUAL**

Mayor suba interanual desde agosto de 1991

### CANASTAS BÁSICAS

#### CANASTA BÁSICA ALIMENTARIA



**\$ 162.303**

15,0% mensual

119,5% acumulado

158,7% interanual

Familia tipo de 4 integrantes

Variación mensual en \$: +\$ 21.220

Variación acumulada en \$: +\$ 88.372

Variación interanual en \$: +\$ 99.574

#### CANASTA BÁSICA TOTAL



**\$ 342.459**

15,0% mensual

117,5% acumulado

158,7% interanual

Familia tipo de 4 integrantes

Variación mensual en \$: +\$ 44.774

Variación acumulada en \$: +\$ 184.985

Variación interanual en \$: +\$ 210.100





## Segunda suba de doble dígito para el IPC Gran Resistencia en septiembre y aumento superior a inflación de la Canasta local.

El Índice de Precios al Consumidor (IPC) correspondiente al aglomerado del Gran Resistencia, que releva mensualmente el Instituto de Estadística y Ciencia de los Datos (IPECD) de la provincia del Chaco, registró una **suba del 13,2% en el mes de julio; si bien desaceleró 1,5 puntos porcentuales respecto al registro previo** (14,7% en agosto) se mantuvo por segundo mes consecutivo en niveles de doble dígito, algo que no se veía desde el bimestre febrero-marzo de 1991.

En comparación con los índices elaborados por el INDEC, el alza chaqueña del mes fue superior tanto al nivel regional como al nivel nacional (13,0% y 12,7% respectivamente), situación que se da también por segundo mes consecutivo. Además, se trata del cuarto aumento mensual más alto de los últimos 33 años para el aglomerado chaqueño.

De este modo, el **IPC Gran Resistencia exhibe un incremento acumulado del 104,1%**, siendo este el peor período enero-septiembre desde 1990 (cuando marcó 906,1% en plena hiperinflación). En la **trayectoria interanual, se observa también una aceleración y marcó 137,5%**, la mayor suba interanual desde agosto de 1991.

En este marco, el capítulo que mostró la mayor suba mensual en septiembre en el Gran Resistencia fue **“Indumentaria y calzado”** (18,1% con fuerte tracción principalmente de calzados), seguido de **“Alimentos y bebidas”** (16,5% con empuje de carnes y frutas) y **“Enseñanza”** (15,4%, con mayor fuerza en servicios educativos). Además, en la medición interanual, **“Enseñanza”** continuando exhibiendo la mayor variación con 189,7% mientras que Salud y Alimentos completan el podio.

Por otra parte, el valor de la **Canasta Básica Alimentaria** del Gran Resistencia en septiembre de 2023 para un hogar tipo 2 compuesto por cuatro integrantes (varón de 35 años, mujer de 31 años, hijo de 6 años e hija de 8 años) se ubicó en torno a los **\$ 162.303 incrementándose 15,0% mensual**, por encima del alza del IPC de este mismo mes (fenómeno observado por segundo mes al hilo); la suba interanual, a su vez, fue del 158,7%, también superior al alza del índice de precios local. Proyectando ese dato, utilizando una inversa del Coeficiente de Engel de 2,11, el valor de la Canasta Básica Total para ese mismo hogar se estima en \$ 342.459 para el mes de septiembre, destacó la consultora Politikon Chaco en un informe publicado en base a datos del IPECD del Chaco.

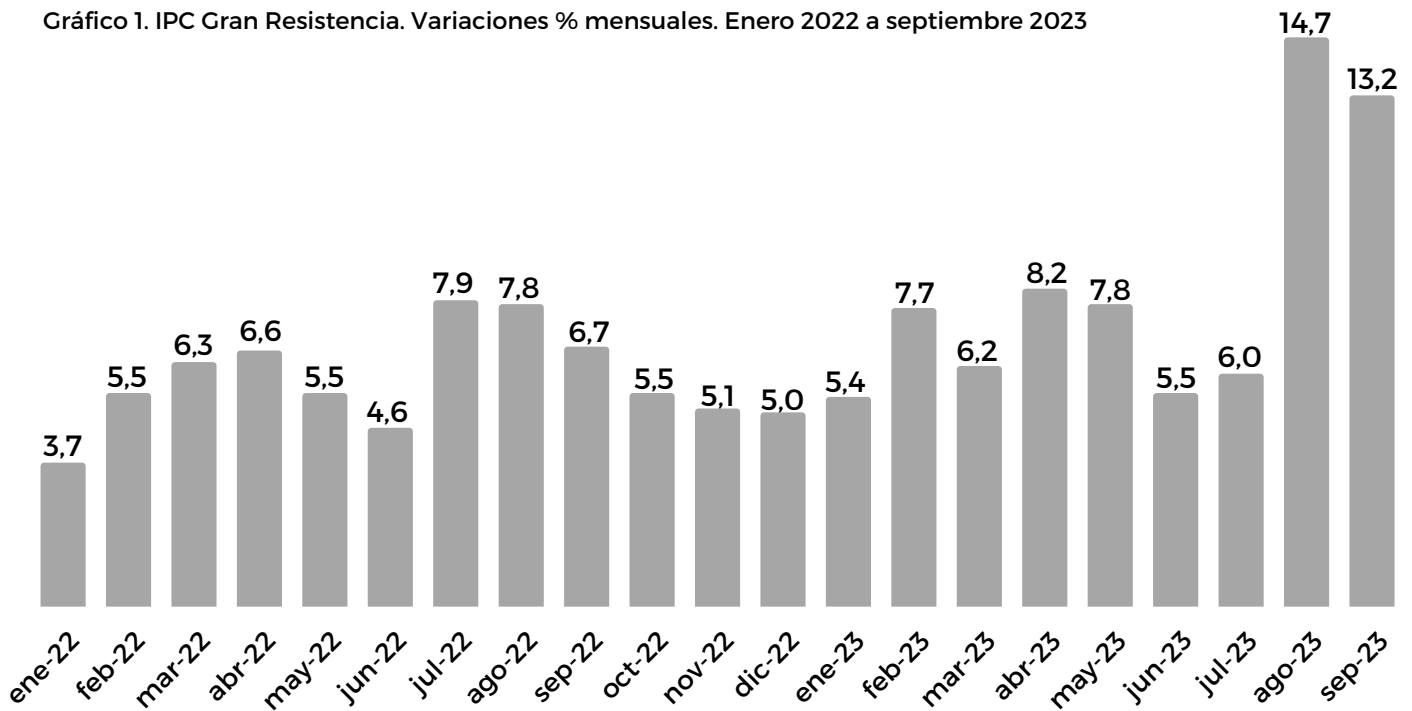




## ÍNDICE DE PRECIOS AL CONSUMIDOR (IPC) GRAN RESISTENCIA. SEPTIEMBRE 2023

El aglomerado chaqueño del Gran Resistencia exhibió en septiembre de 2023 un **alza del IPC del 13,2%, mostrando una desaceleración de 1,5 puntos porcentuales** respecto al registro de agosto (14,7%), pero se trata igualmente del segundo mes al hilo con subas de doble dígito. En particular, el dato de septiembre es el cuarto aumento mensual más fuerte para el IPC Gran Resistencia de los últimos 33 años. De este modo, el Gran Resistencia exhibió un incremento superior al del IPC NEA (13,0%) e IPC nacional (12,7%) medido por el INDEC.

Gráfico 1. IPC Gran Resistencia. Variaciones % mensuales. Enero 2022 a septiembre 2023



Fuente: Politikon Chaco en base a IPECD Chaco

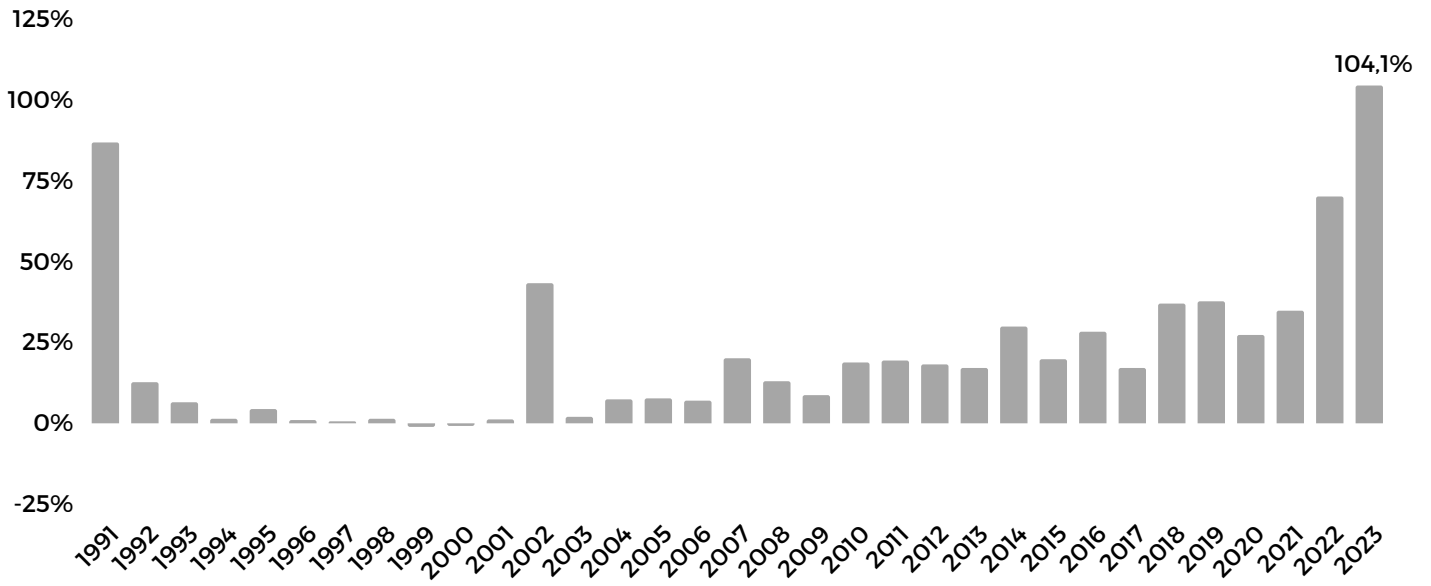
De este modo, el acumulado del año exhibe en el Gran Resistencia una suba del IPC del 104,1%, siendo el **peor registro para este período desde el año 1990**. En relación con las mediciones realizadas por el INDEC, esta vez queda por encima de nivel nacional (103,2%) pero debajo del regional del NEA (105,4%). En estos dos casos, también se observan niveles récord para el período analizado.

Finalmente, el IPC Gran Resistencia alcanza un **alza de precios interanual del 137,5%**, una suba inferior al total nacional (138,3%) y al regional NEA (139,0%) medido por el INDEC. Se trata, para el aglomerado chaqueño, de la mayor suba interanual desde agosto de 1991.



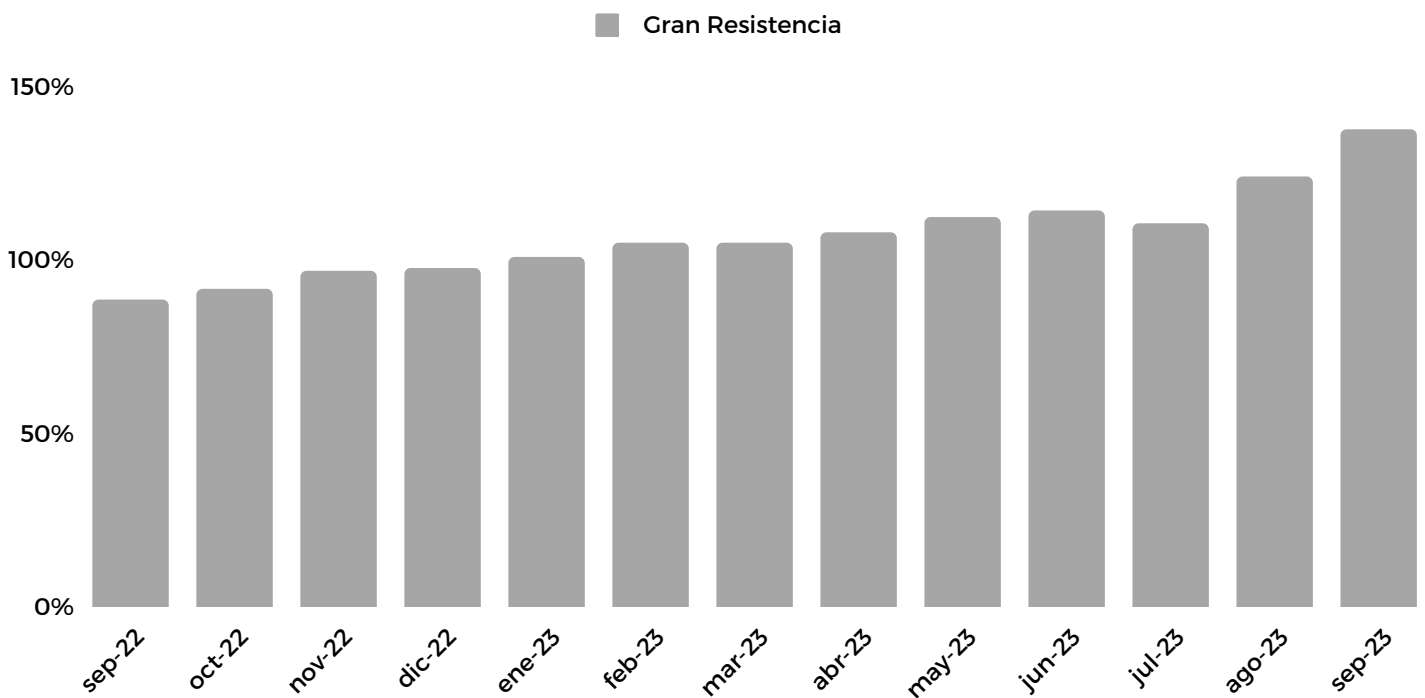


Gráfico 2. IPC Gran Resistencia. Variaciones % acumuladas enero-septiembre. 1991-2023



Fuente: Politikon Chaco en base a IPECD Chaco

Gráfico 3. IPC Gran Resistencia. Trayectoria interanual. Septiembre 2022 a septiembre 2023.



Fuente: Politikon Chaco en base a IPECD Chaco e INDEC





## Desempeños por capítulos del IPC del Gran Resistencia. Septiembre 2023

El capítulo que registró el mayor incremento mensual de precios en el Gran Resistencia en septiembre fue el de **Indumentaria y Calzado** que tuvo una suba del 18,1% impulsada principalmente por los calzados (+19,5%); en segundo lugar se ubicó **Alimentos y bebidas** con una alza 16,5% influido por las carnes (23,1%) y las frutas (21,0%); el podio se completa con **Enseñanza** que se incrementó en 15,4% con fuerte tracción de los servicios educativos (17,8%).

Estos tres capítulos mencionados fueron los únicos en crecer por encima del nivel general local, pero hubo otros tres que mostraron también alzas de doble dígito: **Atención de la Salud** (12,4%), **Equipamiento y mantenimiento del Hogar** (10,4%) y **Esparcimiento y Cultura** (10,2%). En la otra punta del ranking, el capítulo de menor incremento mensual en septiembre fue **Transporte y Comunicaciones** (6,2%).

En la medición interanual el capítulo de **“Enseñanza”** sostiene su posición de ser la que muestra el mayor aumento, llegando al 189,7% y todas las demás divisiones igualmente superan la barrera del 100%. Este mismo capítulo también lidera el análisis acumulado anual con una suba del 141,5%.

Gráfico 4. IPC Gran Resistencia. Variaciones % mensual Sep-2023

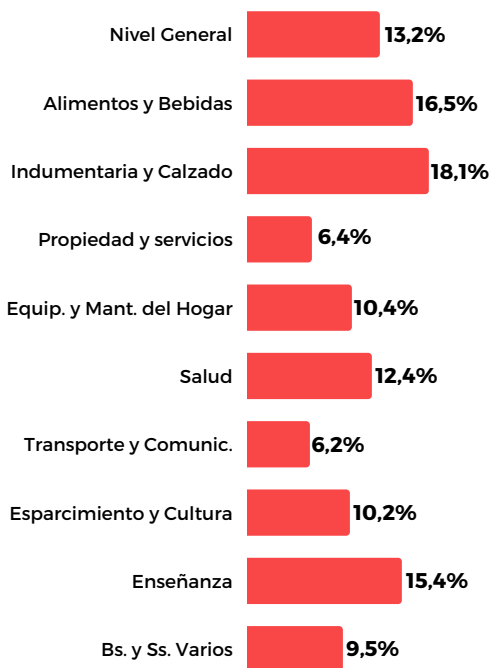


Gráfico 5. IPC Gran Resistencia. Variaciones % acumulada 2023

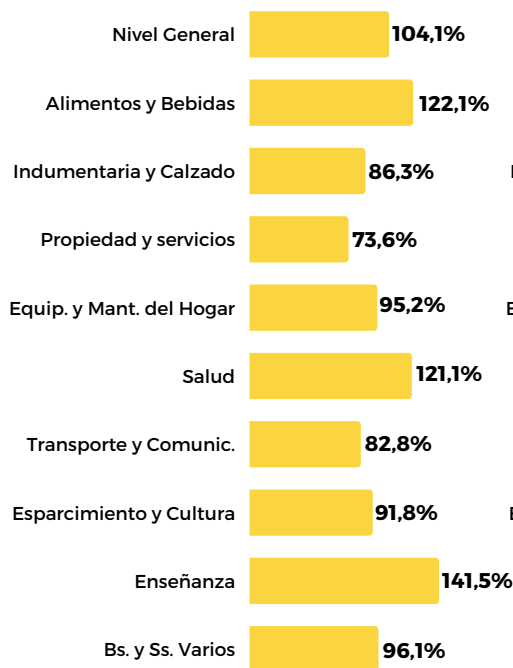
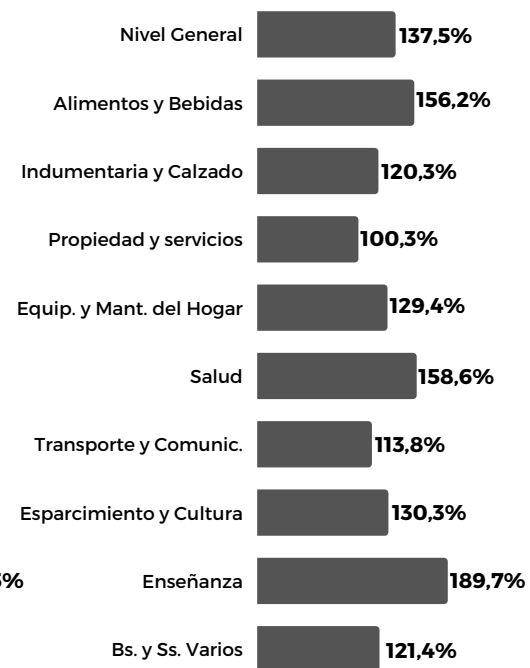


Gráfico 6. IPC Gran Resistencia. Variaciones % interanual



Fuente: Politikon Chaco en base a IPECD Chaco



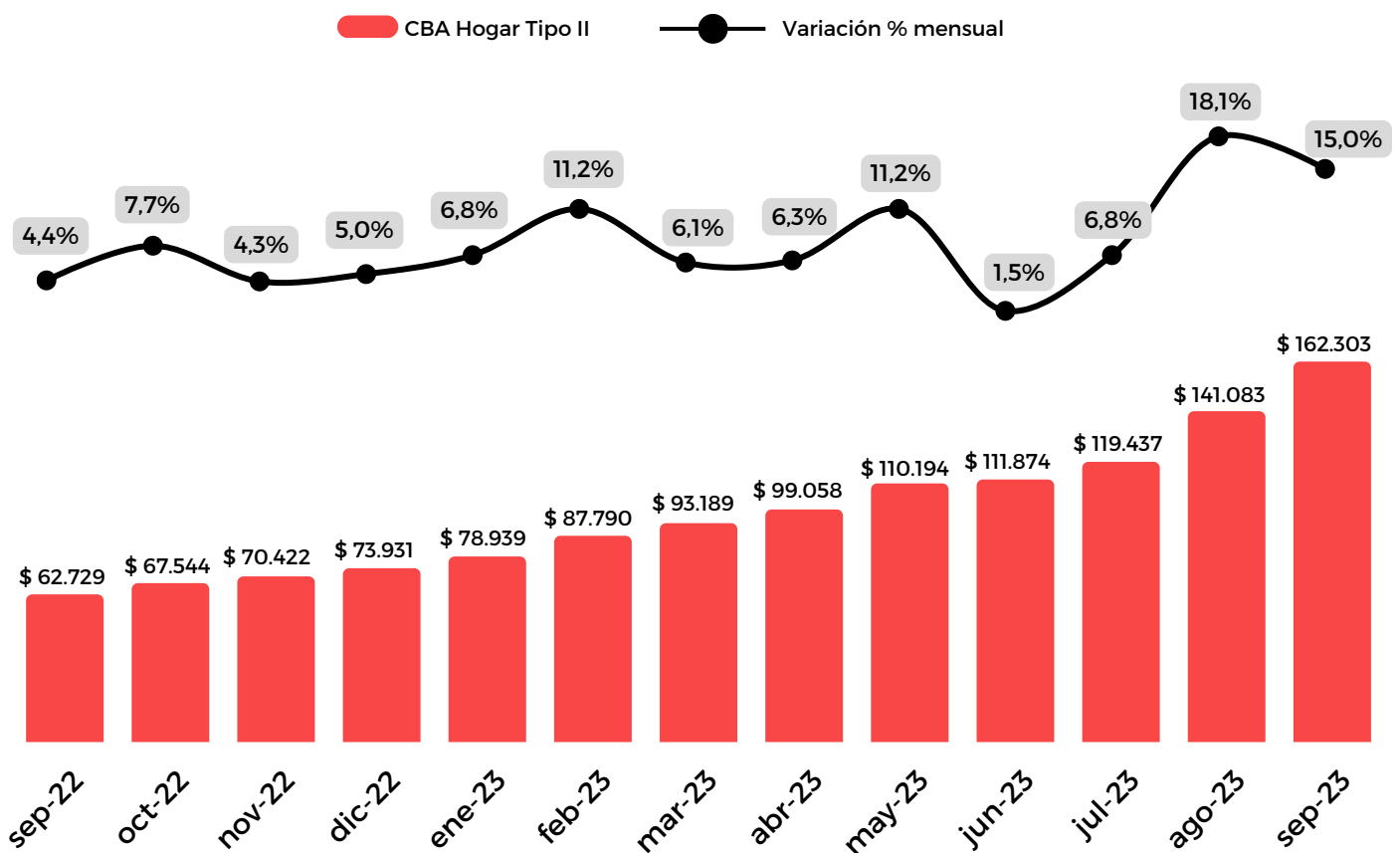


## Nuevo crecimiento de fuerte magnitud de la Canasta Básica chaqueña

El valor de la Canasta Básica Alimentaria (CBA) del mes de septiembre en el Gran Resistencia, para un hogar tipo 2 que se compone de cuatro integrantes (varón de 35 años, mujer de 31 años, hijo de 6 años e hija de 8 años) se estimó en \$ 162.303, siendo esa la línea de indigencia para un hogar de esas características. La CBA se incrementó respecto al mes anterior un 15,0% (por encima del alza del IPC) y representa una diferencia nominal de \$ 21.219 respecto a agosto. A su vez, la variación acumulada del año de la CBA es del 119,5% (+\$ 88.372 contra diciembre 2022) y la interanual alcanza una suba del 158,7% (+\$ 99.574 respecto a septiembre 2022).

Si al valor de la CBA se aplica una inversa del Coeficiente de Engel de 2,11 (método utilizado para calcular el valor de la Canasta Básica Total -CBT- determinante de la línea de pobreza), en septiembre la CBT se estima en \$ 342.459 para ese mismo hogar. Crece 15,0% mensual (+\$ 44.774), 117,5% acumulado (+\$ 184.985) y 158,7% interanual (+\$ 210.100).

**Gráfico 7.** Canasta Básica Alimentaria. Gran Resistencia. Total en \$ corrientes y variación % mensual



Fuente: Politikon Chaco en base a IPECD Chaco

