

FEBRERO 2023

IPC
Y
CANASTA
BÁSICA

Índice de Precios
al Consumidor

GRAN
RESISTENCIA



www.politikonchaco.com



IPC GRAN RESISTENCIA FEBRERO 2023

NIVEL GENERAL

7,7%

VARIACIÓN
MENSUAL

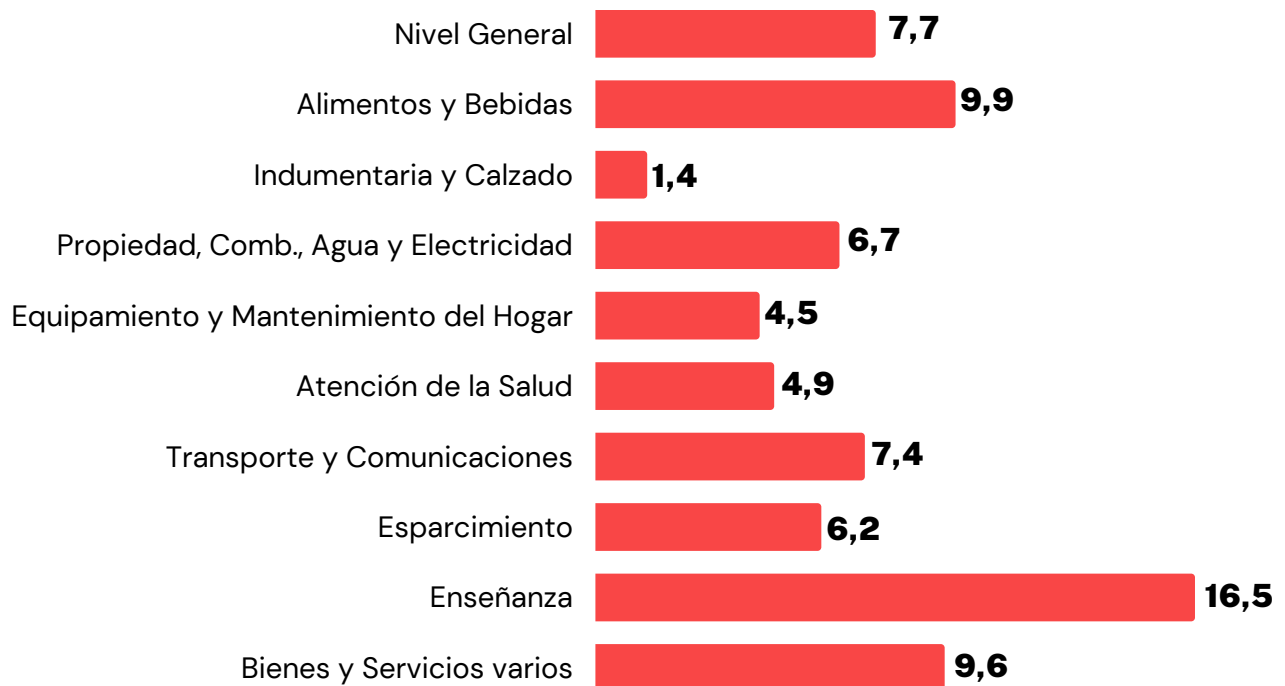
13,5%

VARIACIÓN
INTERANUAL

104,9%

VARIACIÓN
INTERANUAL

DIVISIONES






CANASTA BÁSICA GRAN RESISTENCIA FEBRERO 2023

CANASTA BÁSICA ALIMENTARIA


\$ 87.790,4

HOGAR TIPO 2

Cuatro integrantes: 1 varón de 35 años, mujer de 31 años, hijo de 6 años e hija de 8 años



VARIACIÓN MENSUAL
11,2%




VARIACIÓN INTERANUAL
105,8%

CANASTA BÁSICA TOTAL


\$ 183.481,9

HOGAR TIPO 2

Cuatro integrantes: 1 varón de 35 años, mujer de 31 años, hijo de 6 años e hija de 8 años



VARIACIÓN MENSUAL
11,2%



VARIACIÓN INTERANUAL
105,8%



EL IPC DEL GRAN RESISTENCIA CRECIÓ 7,7% EN FEBRERO; LA CANASTA BÁSICA LO HIZO EN 11,2%

Síntesis de los datos

El Índice de Precios al Consumidor (IPC) correspondiente al aglomerado del Gran Resistencia, que releva mensualmente el Instituto de Estadística y Ciencia de los Datos (IPECD) de la provincia del Chaco, registró una **suba del 7,7% en el mes de febrero, acelerando en 2,3 puntos porcentuales respecto al registro previo** (5,5% en enero) y acelerando por segundo mes consecutivo. En comparación con los índices elaborados por el INDEC, el alza chaqueña del mes fue superior al nivel nacional (6,6%) y levemente inferior al del NEA (7,8%).

De este modo, el **IPC Gran Resistencia exhibe un incremento interanual del 104,8%** (mayor al nivel nacional y menor al regional), siendo el mayor registro desde octubre de 1991.

En este marco, el capítulo que mostró la mayor suba mensual en febrero en el Gran Resistencia fue el de **"Enseñanza"** (16,5% impulsado por la educación no formal), seguido de **"Alimentos y bebidas"** (9,9% con tracción de carnes, frutas y lácteos) y **"Bienes y servicios varios"** (9,6% explicado principalmente por cigarrillos y accesorios). Además, en la medición interanual, **"Indumentaria y Calzado"** se sostiene con el mayor crecimiento (127,0%), destacó la consultora Politikon Chaco, en un informe publicado en base a datos del IPECD del Chaco.

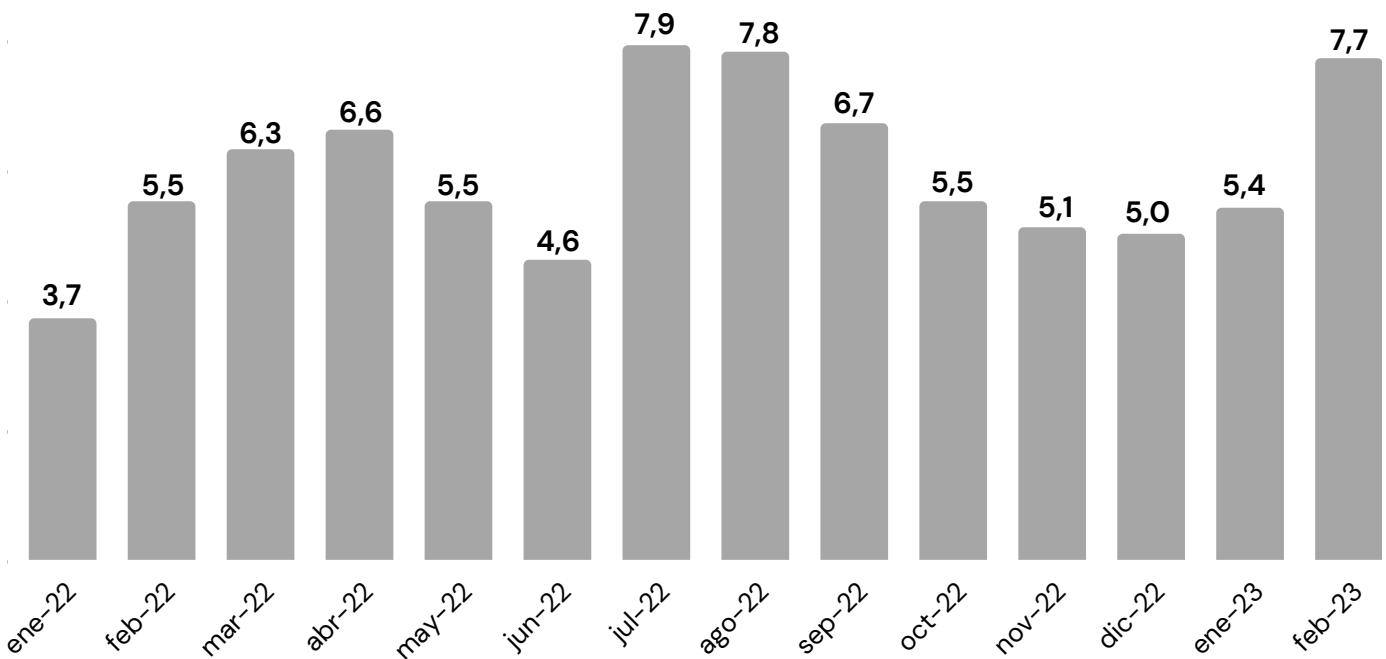
Por otra parte, el valor de la **Canasta Básica Alimentaria** del Gran Resistencia en febrero de 2023 para un hogar tipo 2 compuesto por cuatro integrantes (varón de 35 años, mujer de 31 años, hijo de 6 años e hija de 8 años) se ubicó en torno a los **\$ 87.790,4, incrementándose en un 11,2%**, muy por encima de alza del IPC de ese mismo mes, mientras que el alza interanual es del 105,8%, también por encima del índice de precios local. Proyectando ese dato, utilizando una inversa del Coeficiente de Engel de 2,09, el valor de la Canasta Básica Total para ese mismo hogar se estima en \$ 183.481,9 para el mes de febrero.



IPC DE FEBRERO EN EL AGLOMERADO DEL GRAN RESISTENCIA

El aglomerado chaqueño del Gran Resistencia exhibió en febrero de 2023 un **alza del IPC del 7,7%**, mostrando una **aceleración de 2,3 puntos porcentuales** respecto al registro de enero, siendo el segundo mes donde acelera la tasa de crecimiento del IPC local. Además, se trata de la mayor suba de los últimos seis meses.

GRÁFICO 1. IPC GRAN RESISTENCIA. VARIACIONES MENSUALES. ENERO 2022 A FEBRERO 2023



FUENTE: POLITIKON CHACO EN BASE A IPECD CHACO

De este modo, el acumulado del primer bimestre del año exhibe en el Gran Resistencia una suba del IPC del 13,5%, siendo el **peor primer bimestre desde, por lo menos, el año 2010**.

Finalmente, el IPC Gran Resistencia alcanza un **alza de precios interanual del 104,8%**, una suba superior al total nacional pero inferior al regional NEA medido por el INDEC. Se trata del **registro más alto para la provincia desde octubre de 1991**, en plena salida de la hiperinflación.



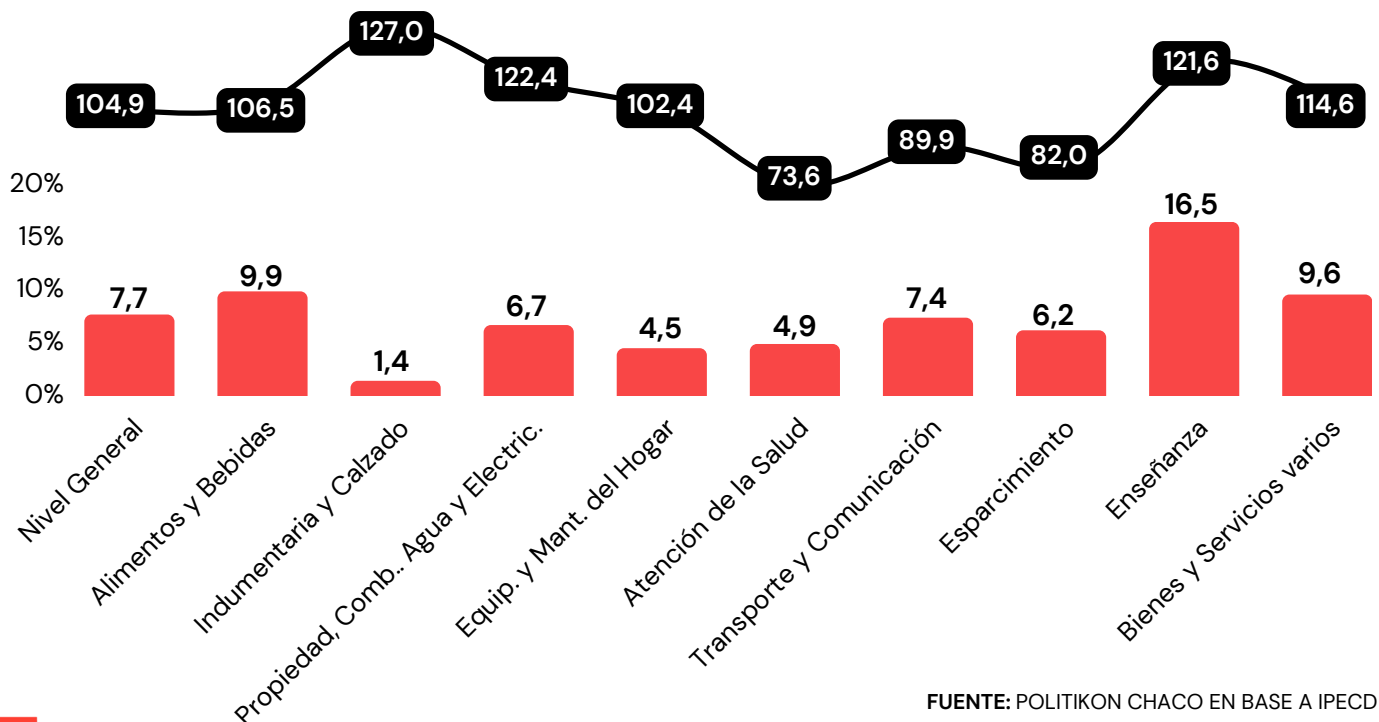
DESEMPEÑO POR CAPÍTULOS DEL IPC GRAN RESISTENCIA

El capítulo que registró el mayor incremento mensual de precios en el Gran Resistencia en febrero fue el de **"Enseñanza"** con una suba del 16,5%, impulsada principalmente por el incremento en educación no formal que alcanzó el 24%. En segundo lugar se ubicó **"Alimentos y Bebidas"** (9,9%) con empuje principalmente de las carnes (18,9%), frutas (27,9%) y lácteos (10,0%); el podio se completa con **"Bienes y servicios varios"** (9,6%), con tracción de los cigarrillos y accesorios (13,4%). Esos tres capítulos fueron los únicos en crecer por encima del nivel general local.

Detrás quedaron **"Transporte y Comunicación"** con 7,4% explicado principalmente por transporte público (23,2%) y teléfono (15,2%); **"Propiedad, combustible, agua y electricidad"** con 6,7% (tracción de electricidad con 8,2%); **"Esparcimiento y cultura"** con 6,2% (influenciado por la suba de 9,6% en equipos de audio, TV y computación); **"Atención de la Salud"** con 4,9% (productos medicinales crecieron 7,2%); **"Equipamiento y mantenimiento de hogar"** con 4,5% (el equipamiento crece 5%) y cierra el listado **"Indumentaria y calzado"** con 1,4% (suba importante en ropa interior con 7,1%).

Pese a tener la menor suba mensual, el capítulo de **"Indumentaria y Calzado"** se sostiene como el de mayor crecimiento en la comparación interanual (127,0%) y otros cinco también se ubican por encima del 100%: **"Propiedad, Combustible, Agua y Electricidad"** (122,4%), **"Enseñanza"** (121,6%), **"Bienes y servicios varios"** (114,6%), **"Alimentos y bebidas"** (106,5%) y **"Equipamiento y mantenimiento del hogar"** (102,4%).

GRÁFICO 2. IPC GRAN RESISTENCIA. VARIACIONES % DE FEBRERO 2023 POR CAPÍTULOS



FUENTE: POLITIKON CHACO EN BASE A IPECD CHACO



Índice de Precios al Consumidor Gran Resistencia. Febrero 2023.
Mas información en www.politikonchaco.com

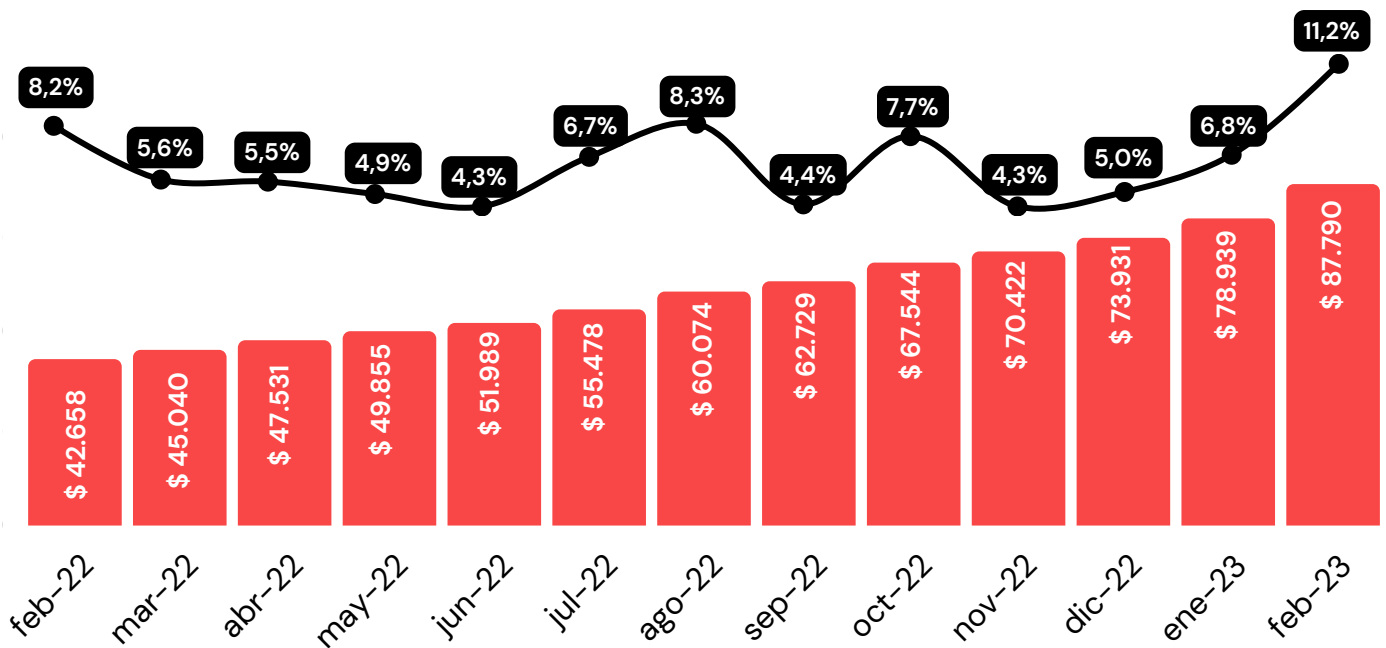


CANASTA BÁSICA ALIMENTARIA DEL GRAN RESISTENCIA DE FEBRERO 2023

El valor de la Canasta Básica Alimentaria (CBA) del mes de febrero en el Gran Resistencia, para un hogar tipo 2 que se compone de cuatro integrantes (varón de 35 años, mujer de 31 años, hijo de 6 años e hija de 8 años) se estimó en \$ 87.790,4, siendo esa la línea de indigencia para un hogar de esas características. La CBA se incrementó en un 11,2% respecto al mes pasado, muy por encima de alza del IPC de ese mismo mes y siendo además la mayor suba desde, por lo menos, el año 2017. A su vez, la variación interanual de la CBA fue de 105,8%, también por encima del índice de precios local y siendo también la mayor suba interanual registrada desde 2017 (año que inicia la serie publicada por IPECD).

Si al valor de la CBA se aplica una inversa del Coeficiente de Engel de 2,09, método utilizado para calcular el valor de la Canasta Básica Total (CBT- determinante de la línea de pobreza), en febrero la CBT se estima en \$ 183.481,9 para ese mismo hogar.

GRÁFICO 3. CANASTA BÁSICA ALIMENTARIA GRAN RESISTENCIA.



FUENTE: POLITIKON CHACO EN BASE A IPECD CHACO