



FEBRERO 2023

Patentamientos de autos y motos

PROVINCIA DEL CHACO

Datos y análisis de unidades patentadas y variaciones temporales

 info@politikonchaco.com

 www.politikonchaco.com

Patentamientos de febrero: desempeños negativos en la provincia del Chaco

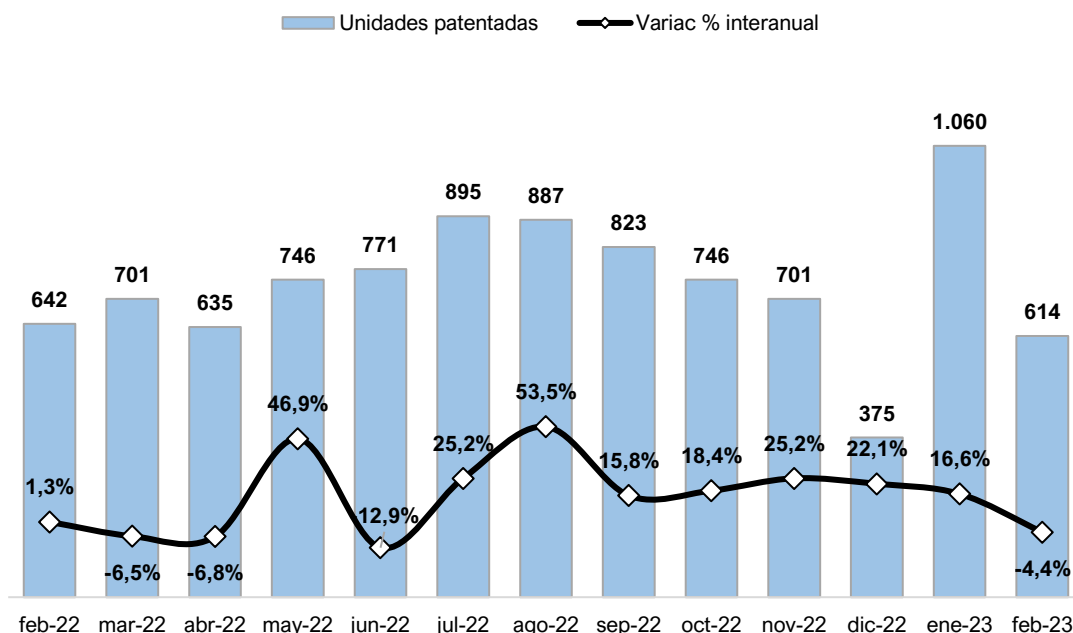
Durante el mes de febrero, los patentamientos en la provincia del Chaco tuvieron desempeños negativos en los dos segmentos analizados: los de autos exhibieron un descenso de 4,4% interanual, cortando con siete meses consecutivos de subas; a su vez, los de motos registraron una baja del 1,2% interanual, detalla un informe de la consultora Politikon Chaco en base a datos de ACARA y la DNRPAyCP.

Patentamientos de automóviles

En febrero de 2023 los patentamientos de automóviles a nivel nacional fueron por un total de 30.121 unidades y registra una suba del 3,5% interanual (+1.108 unidades); se trata del octavo mes consecutivo de subas. De este modo, el acumulado del primer bimestre del año totaliza 80.486 automóviles patentados con una suba del 10,8% contra igual período del 2022.

En este marco, la provincia del Chaco registró en febrero un total patentado de 614 unidades, siendo éste un volumen 4,4% inferior al de igual mes de 2022 (-28 unidades) siendo su primera caída en siete meses. Pese a ello, el acumulado del primer bimestre exhibe resultados positivos: crece 7,9% con un total patentado por 1.674 unidades (+123 unidades).

Gráfico 1. Patentamientos de automóviles en el Chaco. Totales en unidades y variaciones porcentuales. Febrero 2022/febrero 2023

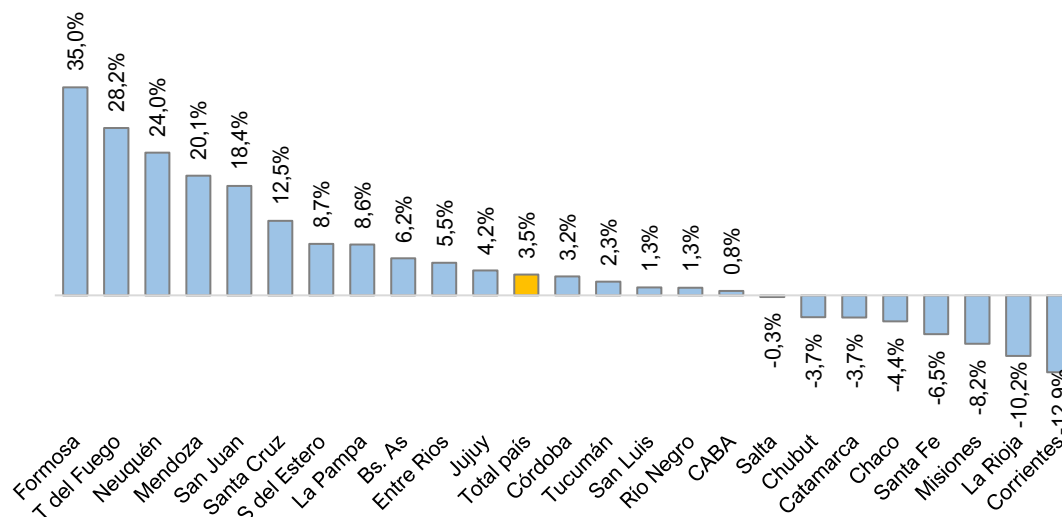


Fuente: Politikon Chaco en base a ACARA

Desempeños de las provincias

A diferencia del mes de enero, donde veintitrés de las veinticuatro jurisdicciones subnacionales mostraron subas, en febrero fueron dieciséis. En el top se ubican Formosa, Tierra del Fuego, Neuquén y Mendoza con subas por encima del 20%; otras siete jurisdicciones crecieron por encima del nivel general nacional y cinco lo hacen por debajo de la misma. Por el contrario, fueron ocho las provincias que presentaron descensos; entre ellas, las más fuertes se registraron en La Rioja y Corrientes.

Gráfico 2. Variación % interanual y acumulado de patentamientos de automóviles Total 24 jurisdicciones. Febrero 2023



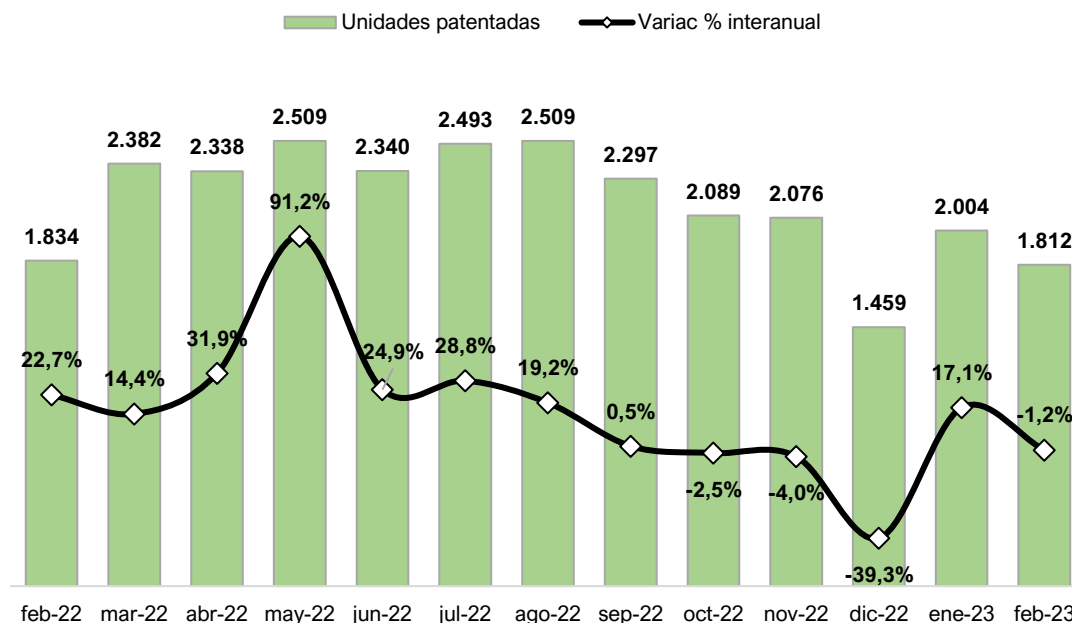
Fuente: Politikon Chaco en base a ACARA

Patentamientos de motos

En febrero de 2023 los patentamientos de motos a nivel nacional fueron por un total de 36.534 unidades y cerraron el mes sin variación porcentual interanual (0%). De este modo, el acumulado del primer bimestre del año totaliza 79.357 automóviles patentados con una suba del 10,4% contra igual período del 2022.

Por su parte, la provincia del Chaco registró en febrero un total patentado de 1.812 unidades mostrando un descenso del 1,2% interanual (-22 unidades). Pese a ello, el acumulado del primer bimestre exhibe una suba del 7,6% interanual con patentamientos totales por 3.816 unidades.

Gráfico 3. Patentamientos de motos en el Chaco. Totales en unidades y variaciones porcentuales.
Febrero 2022/febrero 2023

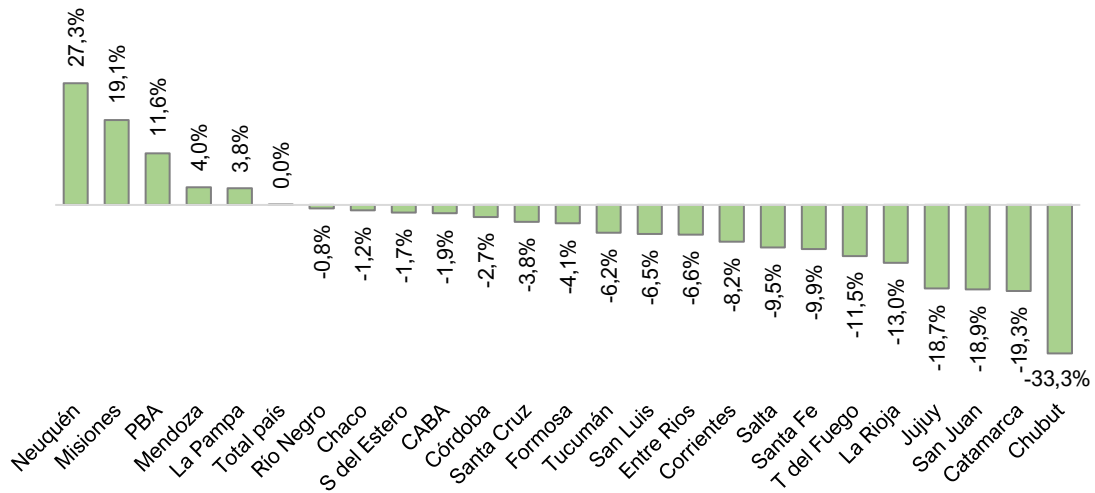


Fuente: Politikon Chaco en base a DNRPAyCP

Desempeños de las provincias

Solamente cinco provincias mostraron desempeños positivos en febrero. Neuquén, Misiones y provincia de Buenos Aires exhiben subas de doble dígito; Mendoza y La Pampa también crecen en niveles más moderados. Por el contrario, diecinueve distritos cerraron febrero con bajas, con Chubut mostrando el pico de descenso.

Gráfico 4. Variación % interanual y acumulado de patentamientos de motos. Total 24 jurisdicciones. Febrero 2023



Fuente: Politikon Chaco en base a DNRPAyCP