



**OCTUBRE 2022**

# **Empleo registrado en el sector privado**

**PROVINCIA DEL CHACO**

**Análisis de la evolución del empleo  
privado formal, en valores absolutos  
y relativos**

 [info@politikonchaco.com](mailto:info@politikonchaco.com)

 [www.politikonchaco.com](http://www.politikonchaco.com)

## **En octubre, el Chaco sumó 300 nuevos empleos privados formales**

En octubre de 2022, se contabilizaron en la provincia del Chaco unos 78 mil trabajadores en el sector privado formal en la serie desestacionalizada, que equivale a incremento del 0,4% en relación con el mes previo, creando así unos 311 nuevos empleos en un mes.

En la comparación interanual también se exhiben subas (7,9% con +5.751 puestos de trabajo respecto a octubre del 2021); contra la prepandemia, además, el Chaco ya creó casi seis mil ochocientos empleos, indicó un informe realizado por la consultora Politikon Chaco, en base a datos oficiales del Ministerio de Trabajo, Empleo y Seguridad Social de la Nación.

### **Situación del empleo privado registrado a nivel nacional**

En octubre de 2022, el empleo registrado en el sector privado a nivel nacional exhibió un incremento del 0,3% respecto al mes anterior (+17.171 nuevos asalariados) y acumula así veintisiete meses sin caídas en este nivel comparativo.

Por su parte, en la comparación interanual contra octubre de 2021 se observa una suba del 4,9% (+290.873 empleos durante el último año). En este marco, Hoteles y Restaurantes (+23,4% interanual) y la Construcción (+14,7%) vuelve a ser los sectores de mayor crecimiento del empleo, repitiendo el escenario mostrado en los seis meses previos; en la comparación mensual, se invierte la posición: quien lidera es Construcción (+0,9%) y la segunda Hoteles y Restaurantes (+0,8%). Por su parte, el Agro, la Intermediación financiera y la Pesca tuvieron descensos mensuales; en la comparación año/año, son también esos mismos sectores los que presentan bajas.

### **Empleo registrado en el sector privado en el Chaco**

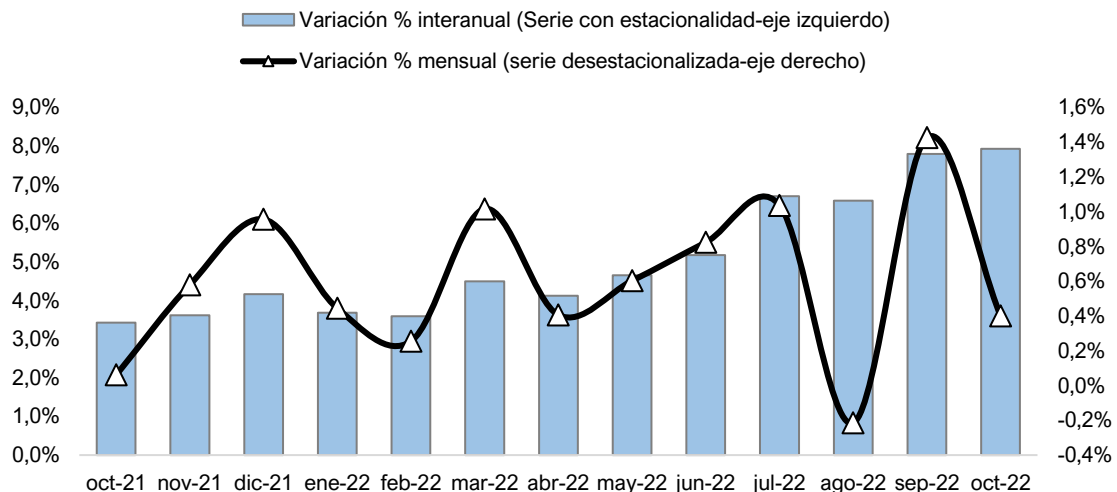
La provincia del Chaco ratifica su tendencia creciente de creación de empleo privado formal: en octubre se registraron un total de 78 mil empleos en el sector privado formal

(serie desestacionalizada) con un incremento mensual del 0,4%, logrando sumar 311 nuevos empleos en ese mes, ubicándose levemente por encima del promedio nacional y la tercera mayor suba de NEA, solo por encima de Corrientes.

A su vez, contra el año anterior el empleo continúa teniendo una fuerte de crecimiento: la suba interanual de octubre fue del 7,9% (+5.751 nuevos empleos en los últimos doce meses). Además, si se compara contra igual mes de años previos, el empleo privado formal chaqueño crece 11,6% contra octubre de 2020 (+8.155 empleos); +7,5% contra 2019 (+5.484 empleos); +5,3% contra 2018 (+3.951 empleos); +3,6% contra 2016 (+2.739 empleos) y +1,5% contra 2015 (+1.101 empleos). Solo queda debajo de 2017 (-0,1%).

En el NEA el Chaco continúa ocupando el tercer lugar en volumen del mercado laboral privado formal. En la región Misiones sigue siendo líder con 108,9 mil asalariados en la serie sin estacionalidad, Corrientes registra 78,8 mil, Chaco 78 mil y Formosa 27,8 mil. Además, el Chaco concentró el 25% de los puestos de trabajo creados en octubre en el NEA en la comparación mensual; y el 32% en la interanual.

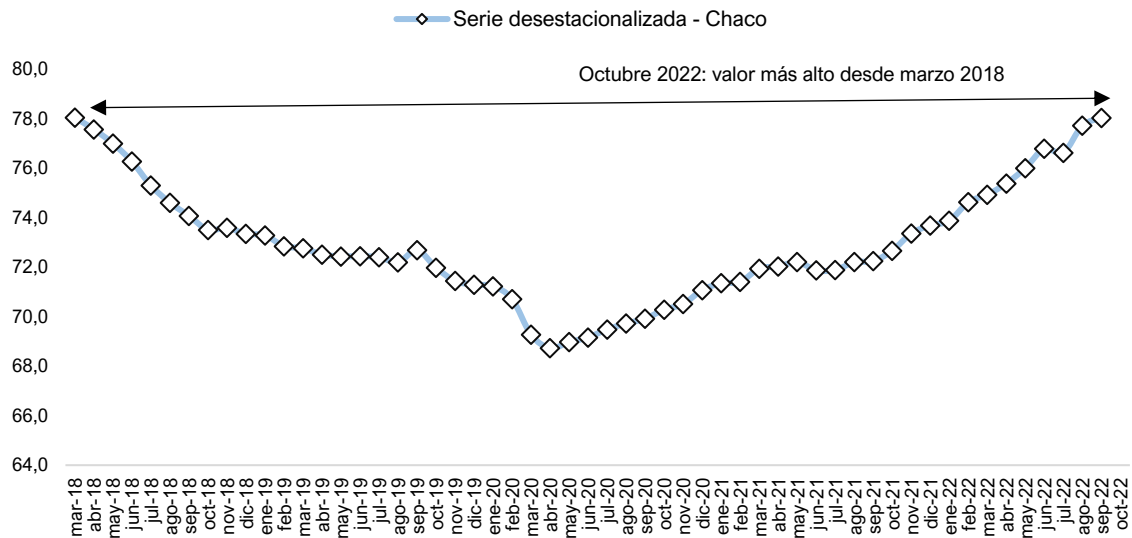
**Gráfico 1. Evolución del empleo privado registrado en el Chaco. Variaciones % mensuales e interanuales. Octubre 2021 a octubre 2022**



Fuente: Politikon Chaco en base a datos del MTEySS de la Nación

El volumen de trabajadores registrados en el sector privado chaqueño de octubre, en la serie desestacionalizada, es el más alto de los últimos 55 meses. Para ver un dato mayor, hay que remontarse a marzo de 2018.

**Gráfico 2. Asalariados registrados en el sector privado, serie desestacionalizada. Provincia del Chaco. Marzo 2018 a octubre 2022**



Fuente: Politikon Chaco en base a datos del MTEySS de la Nación

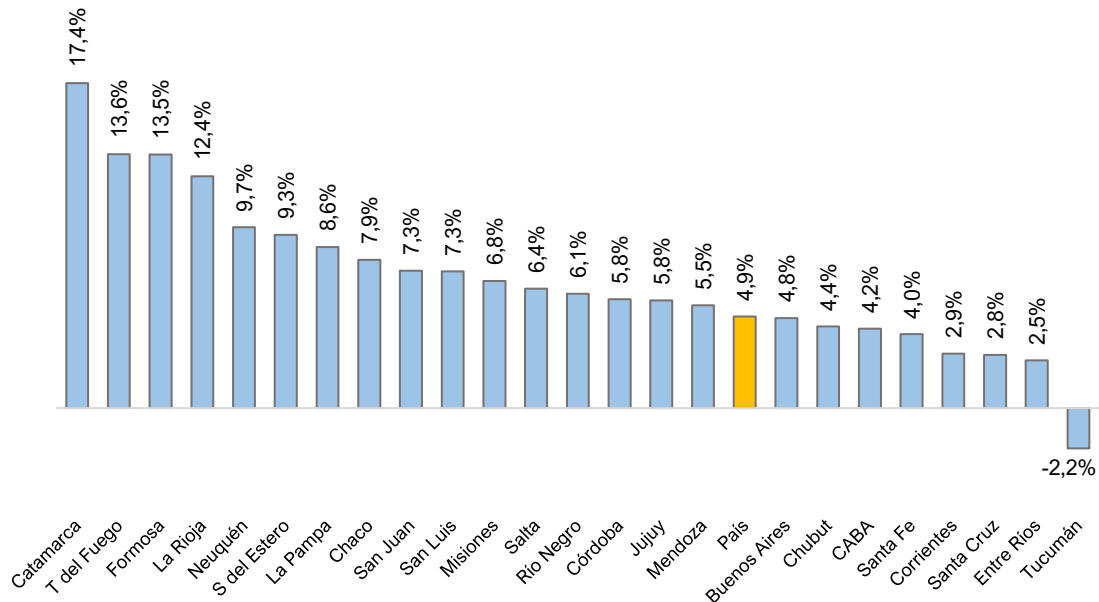
Al analizar el desempeño de este indicador en relación con el mes previo al inicio de la pandemia (febrero 2020), se observa que el empleo formal privado chaqueño crece 9,5%, creando 6.799 puestos de trabajo desde dicho momento, explicando casi el 27% del total de los nuevos empleos creado en el NEA durante este período.

## Desempeños de las jurisdicciones subnacionales

En octubre, 23 de las 24 jurisdicciones subnacionales observaron incrementos en la comparación interanual: a la cabeza nuevamente se ubicó Catamarca (+17,4%), seguida por Tierra de Fuego (+13,6%) y Formosa (+13,5%); estas tres, junto a La Rioja (12,4%) son las únicas provincias en crecer en doble dígito, aunque en todos los casos se trata de distritos con los mercados de trabajo formales privados más pequeños del país. Este escenario ya se había observado en los dos meses previos.

Tucumán, por su parte, vuelve a ser la única provincia en registrar descensos interanuales (-2,2%), idéntica situación ya vista en junio, julio, agosto y septiembre pasados.

**Gráfico 3. Serie original con estacionalidad. Variación % interanual. Octubre 2022. 24 jurisdicciones.**

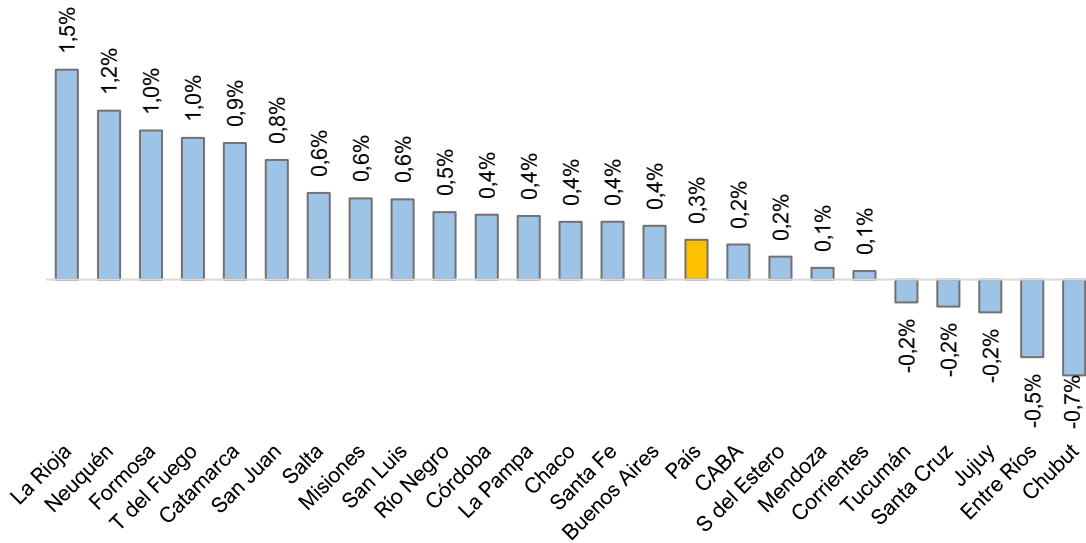


Fuente: Politikon Chaco en base a datos del MTEySS de la Nación

A su vez, en la comparación mensual (serie desestacionalizada), La Rioja se posiciona a la cabeza en el ranking de provincias (+1,5%) seguida por Neuquén (1,2%) y Formosa y Tierra del Fuego (1,0% en cada caso).

Además, hay cinco provincias que cerraron el mes con descensos: Tucumán, Santa Cruz y Jujuy caen 0,2%; Entre Ríos -0,5% y Chubut -0,7%.

**Gráfico 4. Serie desestacionalizada. Variación % mensual. Octubre 2022. 24 jurisdicciones**



Fuente: Politikon Chaco en base a datos del MTEySS de la Nación