



AGOSTO 2022

Empleo registrado en el sector privado

PROVINCIA DEL CHACO

**Análisis de la evolución del empleo
privado formal, en valores absolutos
y relativos**

 info@politikonchaco.com

 www.politikonchaco.com

Retrocede el empleo privado formal en el Chaco durante agosto

En agosto de 2022, se contabilizaron en la provincia del Chaco unos 76,6 mil trabajadores en el sector privado formal en la serie desestacionalizada, registrado así una leve caída del 0,3% en la comparación mensual, que equivale a la pérdida de unos 269 empleos en relación con julio.

En la comparación interanual, sin embargo, el Chaco aún sostiene un camino de suba, con suba del 6,7% (+4.851 puestos de trabajo respecto a igual mes del año anterior); indicó un informe realizado por la consultora Politikon Chaco, en base a datos oficiales del Ministerio de Trabajo, Empleo y Seguridad Social de la Nación.

Situación del empleo privado registrado a nivel nacional

En agosto de 2022, el empleo registrado en el sector privado a nivel nacional exhibió un incremento del 0,1% respecto al mes anterior (+6.535 nuevos asalariados) y acumula así veinticinco meses sin caídas en este nivel comparativo.

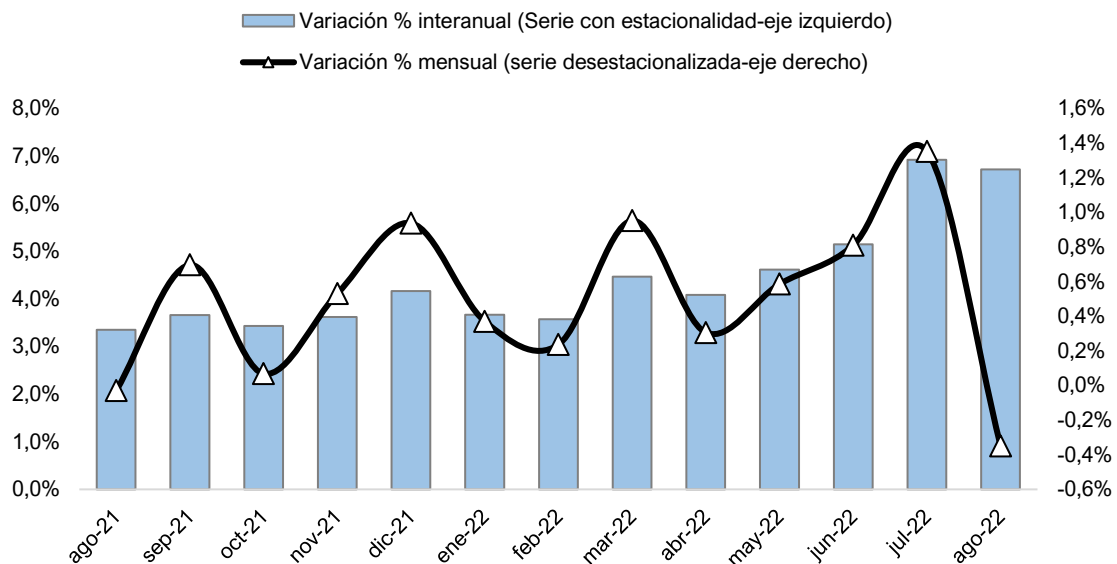
Por su parte, en la comparación interanual contra agosto de 2021, se observa una suba del 4,9% (+290.163 empleos durante el año). En este marco, Hoteles y Restaurantes nuevamente marcó la mayor tasa de crecimiento (+24,8% interanual), seguido por la Construcción (+15,0%), repitiendo el escenario mostrado en los cuatro meses previos; en la comparación mensual, también lidera Hoteles y Restaurantes (+0,9%), pero la segunda Explotación de minas y canteras (+0,8%). Por su parte, la intermediación financiera, actividades inmobiliarias, empresariales y de alquiler; el agro y la pesca tuvieron descensos mensuales; en la comparación año/año, caen los servicios sociales y de salud, la intermediación financiera, el agro y la pesca.

Empleo registrado en el sector privado en el Chaco

La provincia del Chaco registró un descenso en el empleo privado formal durante agosto, en relación con el mes previo. Dicha caída fue del 0,3% (serie desestacionalizada) que equivalen a uno 269 empleos menos respecto a julio, y es la primera en once meses. De esta forma, la provincia tuvo la segunda mayor caída del país, igualando posición con Tucumán, y quedando solo por encima de Tierra del Fuego (-2,5%).

Pese a ello, en la comparación interanual el empleo (serie con estacionalidad) continúa con alzas: la suba respecto a igual mes de año anterior fue del 6,7% (+4.851 empleos). Además, si se compara esta serie contra igual mes de años previos, el empleo privado formal chaqueño crece también contra 2020 (10,3% con +7.191 empleos); 2019 (5,8% con 4.211 empleos), 2018 (1,6% con +1.199 empleos) y 2016 (2,2% con +1.682 empleos); pero no logra superar aún los niveles de 2017 (-1,8% con -1.430 empleos).

Gráfico 1. Evolución del empleo privado registrado en el Chaco. Variaciones % mensuales e interanuales. Agosto 2021 a agosto 2022



Fuente: Politikon Chaco en base a datos del MTEySS de la Nación

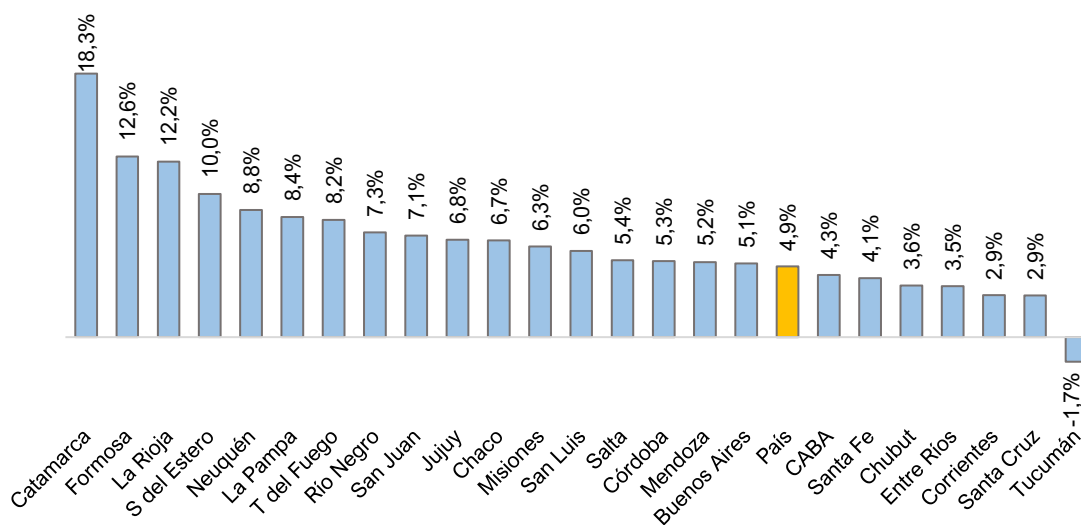
En el NEA el Chaco participa del 26,4% del total del mercado laboral privado formal, ubicándose tercera en la región solo por encima de Formosa (en la serie desestacionalizada). En esta región, Misiones vuelve a ratificar su posición de líder (37,7% del total regional con 107,6 mil empleos); seguida por Corrientes con 78,4 mil; y Formosa queda última con 27,4 mil.

Al analizar el desempeño de este indicador en relación con el mes previo al inicio de la pandemia (febrero 2020), se observa que el empleo formal privado chaqueño creció 7,6%, creando ya 5.383 puestos de trabajo desde dicho momento, explicando casi el 25% del total de los nuevos empleos creado en el NEA durante este período.

Desempeños de las jurisdicciones subnacionales

En agosto, 23 de las 24 jurisdicciones subnacionales observaron incrementos en la comparación interanual: a la cabeza nuevamente se ubicó Catamarca (+18,3%), seguida por Formosa (+12,6%), La Rioja (+12,2%) y Santiago del Estero (10,0%), siendo las únicas provincias en crecer en doble dígito, aunque en todos los casos se trata de distritos con mercados de trabajo formales privados más pequeños. Tucumán, por su parte, es la única provincia en registrar descensos interanuales (-1,7%), idéntica situación ya vista en junio y julio pasados.

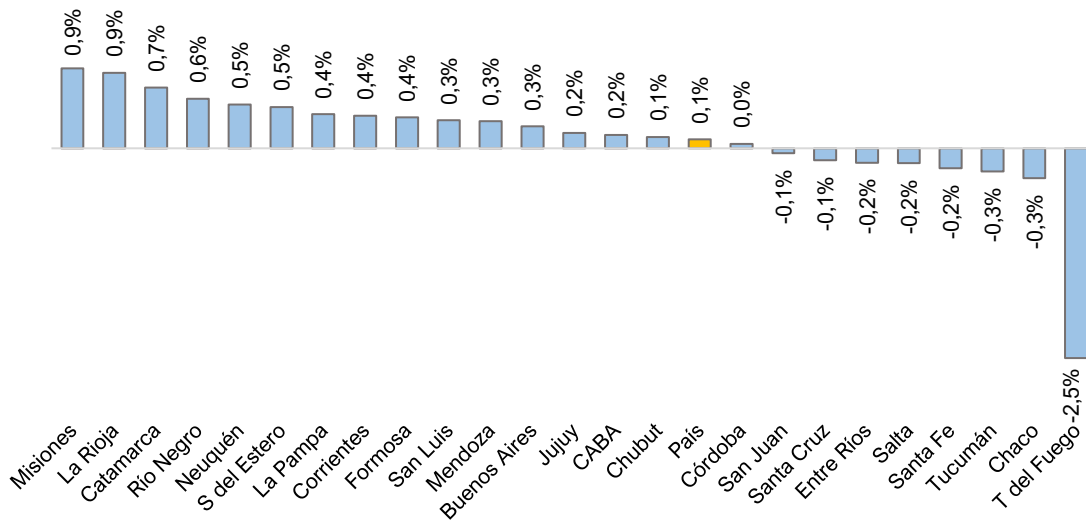
Gráfico 2. Serie original con estacionalidad. Variación % interanual. Agosto 2022. 24 jurisdicciones.



Fuente: Politikon Chaco en base a datos del MTEySS de la Nación

A su vez, en la comparación mensual (serie desestacionalizada), Misiones lidera el ranking de provincias junto a La Rioja (0,9% en cada caso) y le sigue Catamarca (0,7%). Por su parte, una provincia cerro el mes sin variación (0%-Córdoba); y ocho distritos exhibieron descensos, siendo el fueguino el más severo (-2,5%). El descenso chaqueño, a su vez, fue el segundo más alto del país junto a Tucumán.

Gráfico 3. Serie desestacionalizada. Variación % mensual. Agosto 2022. 24 jurisdicciones.



Fuente: Politikon Chaco en base a datos del MTEySS de la Nación