



SEPTIEMBRE 2022

Venta de combustible al público

PROVINCIA DEL CHACO

**Datos y análisis de volumen
despachado y variaciones relativas**

 info@politikonchaco.com

 www.politikonchaco.com

Retroceso mensual en las ventas de combustibles al público en el Chaco durante septiembre

De acuerdo con los datos brindados por la Secretaría de Energía de la Nación, la provincia del Chaco experimentó una baja del 4,5% mensual en las ventas de combustible al público durante septiembre, siendo el mayor descenso en el NEA. Sin embargo, en la comparación interanual el consumo continúa en alza, pero con desaceleración en la tasa de crecimiento, destaca un informe elaborado por la consultora Politikon Chaco en base a información de la entidad nacional.

Síntesis de resultados a nivel nacional

En septiembre, se vendieron en todo el país 1.518.133 metros cúbicos de combustible al público, entre naftas y gasoil en sus correspondientes segmentos. De ese total, el 53% de las ventas correspondió a naftas, y el 47% restante a gasoil, similar distribución que los meses previos.

Comparado contra igual mes de 2021, el crecimiento del total nacional fue del 11,2%, siendo el cuarto mes de desaceleración en la tasa de crecimiento. En ese marco, se observa igual performance por tipo de combustible: tanto las naftas como el gasoil crecen 11,2%, aunque dentro de ellas, se destaca que el segmento *premium* tuvo una performance más destacada, ya que el gasoil de ese tipo creció 17,6% vs. 7,9% del común; y en naftas, la ultra creció 11,4% contra el 11,1% de la súper.

En la comparación contra el mes previo (agosto 2022), por el contrario, las ventas totales descendieron 2,7% (segundo descenso consecutivo) y tampoco hubo diferencias entre los tipos de combustibles, ya que el gasoil cae 2,6% y las naftas -2,7%. En este marco, el segmento premium tuvo un descenso más pronunciado (-2,9% en gasoil vs. -2,5% del común; y -4,0% la nafta premium vs. -2,2% de la súper).

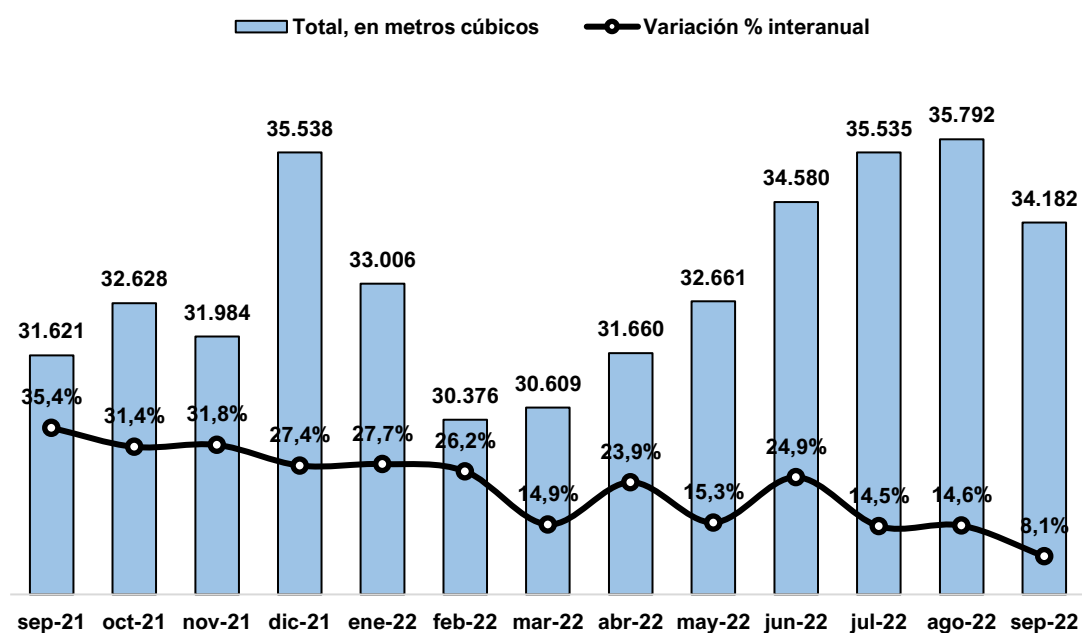
De este modo, el acumulado del período enero-septiembre de 2022 muestra un volumen de venta total por 13,5 millones de metros cúbicos: +18,8% contra igual período del 2021, y también queda por encima de años previos (+45,6% vs. 2020 y +11,1% contra 2019).

Resultados para la provincia del Chaco

En el mes de septiembre, las ventas de combustibles al público en la provincia del Chaco totalizaron 34.182 metros cúbicos y cae -4,5% en relación con el mes anterior, siendo la caída más importante en el NEA y la más alta para la provincia desde enero pasado.

Sin embargo, en la comparación interanual, la venta de combustible al público en el Chaco se mantiene por encima del año anterior, registrando una suba del 8,1%, concretando así su décimo noveno crecimiento año/año consecutivo; sin embargo, se observa una marcada desaceleración en la tasa de crecimiento y, además, es la única provincia del NEA que no crece en doble dígito.

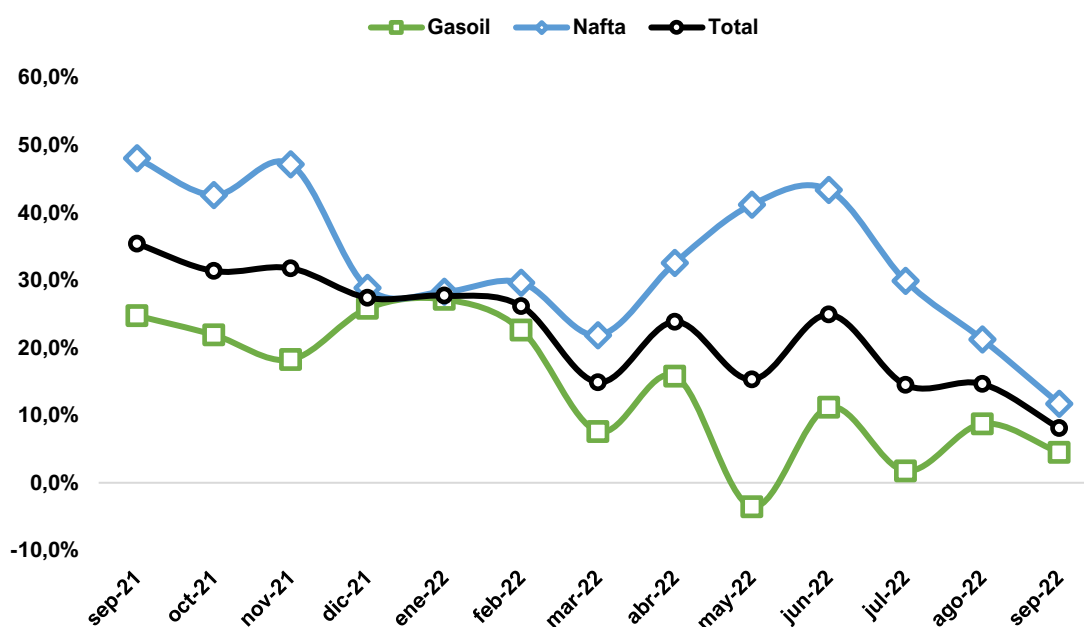
Gráfico 1. Ventas de combustibles al público en Chaco. Totales en metros cúbicos y variaciones % interanual y mensual. Septiembre 2021 a septiembre 2022



Fuente: Politikon Chaco en base a Secretaría de Energía

Visto por tipos, el 52% del total de las ventas estuvo en las naftas, y el 48% restante en el gasoil, invirtiendo el posicionamiento respecto a agosto pasado y volviendo al promedio histórico que muestra la provincia. Además, se observa que las naftas tuvieron un mejor desempeño en la comparación interanual (+11,7% vs. +4,5% del gasoil). En ese contexto, la nafta ultra creció en mayor medida que la súper (+14,0% vs.+11,1%), mientras que en el gasoil, la ultra creció de manera muy importante y el común tuvo un leve descenso (+21,8% vs. -3,6%).

Gráfico 2. Ventas de combustibles al público en Chaco, por tipo. Variaciones porcentuales interanuales. Septiembre 2021 a septiembre 2022



Fuente: Politikon Chaco en base a Secretaría de Energía

Con estos resultados, el Chaco se mantiene tercera en el NEA en relación con su participación en el volumen de venta: concentró el 24,2% del total regional de septiembre, por debajo de Misiones (36,2% del total regional) y Corrientes (27,6%) y por encima de Formosa (12,0%)

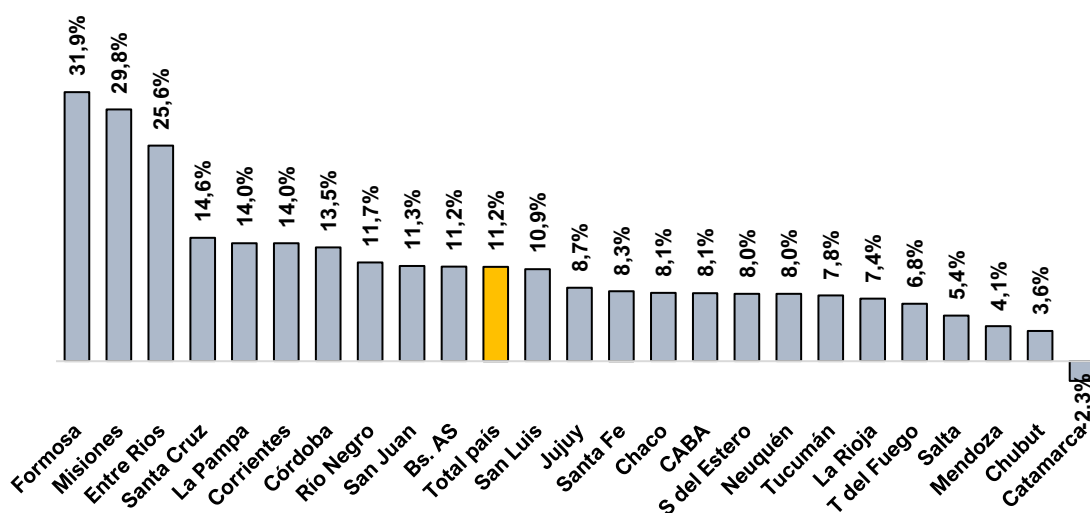
Finalmente, el acumulado del período enero-septiembre 2022 finaliza con saldo positivo para el Chaco: registra un total acumulado de ventas por 298.400 metros cúbicos, y se ubica 18,4% por encima de igual período de 2021, levemente por debajo del total

nacional (+18,8%) y siendo la provincia del NEA con el menor nivel de expansión. Igualmente, el consumo crece de manera importante contra los años previos: +43,0% vs. 2020; y +19,6% contra 2019.

Resultados por jurisdicción

En el mes de septiembre, 23 jurisdicciones mostraron incrementos interanuales en ventas de combustible: en el podio, se ubicaron Formosa (+31,9%), Misiones (+29,8%) y Entre Ríos (+25,6%). Por su parte, Catamarca fue el único distrito en presentar descensos (-2,3%)

Gráfico 3. Variaciones % interanual de ventas de combustibles. Septiembre 2022. 24 jurisdicciones

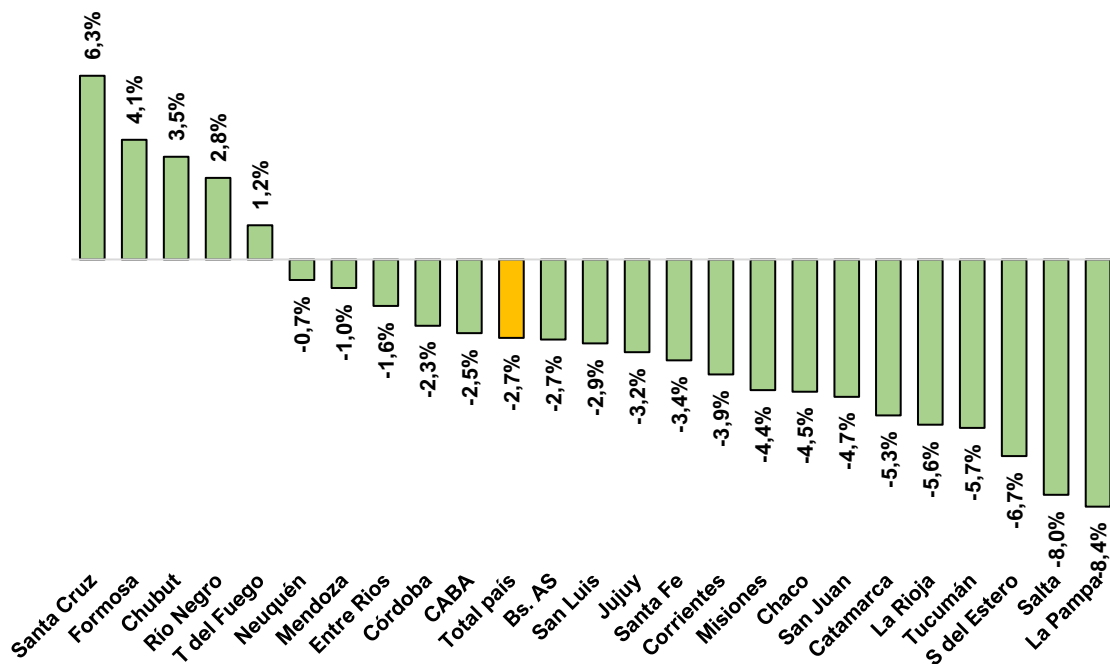


Fuente: Politikon Chaco en base a Secretaría de Energía

En la comparación mensual, sin embargo, apenas cinco distritos exhibieron incrementos contra agosto 2022, y otros diecinueve presentaron caídas.

Las provincias con alzas fueron Santa Cruz, Formosa, Chubut, Río Negro y Tierra del Fuego, con tasas de crecimiento de entre el 1,2% y el 6,3%; por su parte, Salta (-8,0%) y La Pampa (-8,4%) fueron las de que mostraron las mayores caídas.

Gráfico 4. Variación % mensual de ventas de combustibles. Septiembre 2022 vs agosto 2022. 24 jurisdicciones



Fuente: Politikon Chaco en base a Secretaría de Energía