



AGOSTO 2022

Indicadores de la Construcción

PROVINCIA DEL CHACO

**Datos y análisis del empleo y los
salarios**

 info@politikonchaco.com

 www.politikonchaco.com

Construcción: continúa el alza del empleo, pero el salario consolida su caída en el Chaco

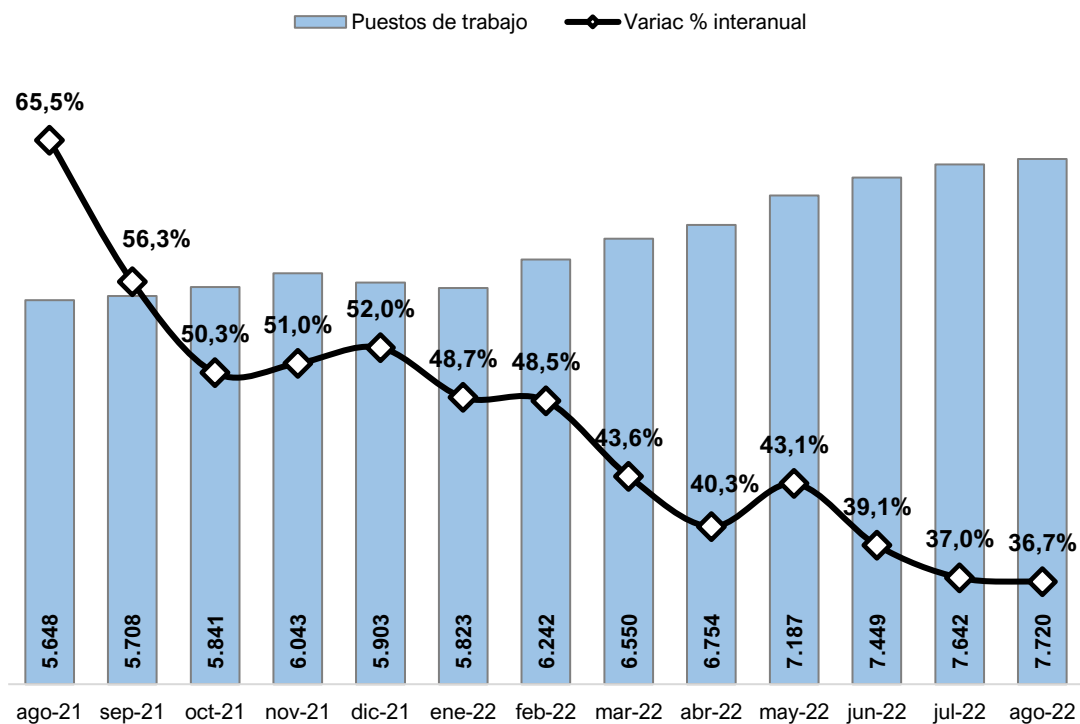
En el mes de agosto de 2022, la provincia del Chaco registró un total de 7.720 trabajadores formales en el sector de la construcción, exhibiendo un nuevo incremento contra igual mes del año anterior (36,7%) y también en la comparación mensual (+1,0%). Sin embargo, el salario sigue sin recomponerse y nuevamente registró una dura caída en términos reales, que fue del 17,2% y volvió a ser el descenso más fuerte en todo el país, concluye un informe elaborado por la consultora Politikon Chaco, en base a datos del IERIC e INDEC.

Empleo registrado en el sector de la construcción en el Chaco

En la provincia del Chaco durante agosto de 2022, los puestos de trabajo registrados en la construcción totalizaron 7.720, que implica una suba interanual del 36,7%, ratificando la tendencia alcista del sector que acumula así 20 meses consecutivos de subas interanuales. En valores absolutos, equivale a la creación de 2.072 empleos en el último año. Además, el volumen de empleo del mes de análisis también estuvo por encima del registro de los años previos: 126,3% por encima de 2020 (+4.308 empleos); 68,9% respecto a 2019 (+3.148 empleos) y 21,5% contra 2018 (+1.368 empleos); aunque contra 2017 se mantiene aún por debajo (-16,4%).

A su vez, en la comparación mensual, los puestos de trabajo crecieron en un 1,0% respecto al registro de julio pasado, que equivale a la creación de 78 puestos de trabajo.

Gráfico 1. Puestos de trabajo registrados en la construcción en la provincia del Chaco. Totales en términos absolutos y variaciones % interanuales. Agosto 2021 a agosto 2022

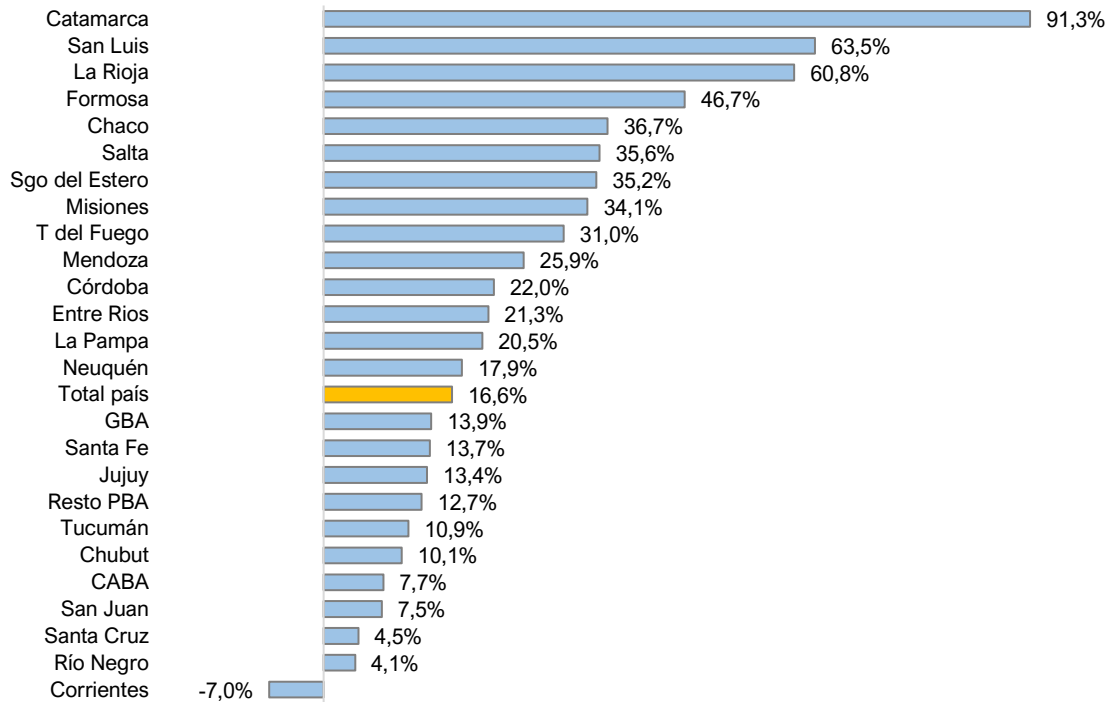


Fuente: Politikon Chaco en base a IERIC

En el NEA, el Chaco ratifica su posición de ser la provincia con el segundo mayor volumen de puestos de trabajo en el sector (concentra el 25,4% del total regional). En relación con los crecimientos interanuales en la región durante agosto volvió a destacar Formosa (+46,7%), secundada por el Chaco y luego Misiones (+34,1%); Corrientes, por su parte, continúa siendo la única provincia de todo el país que registra bajas (-7,0%), situación registrada por décimo mes consecutivo.

A nivel nacional, Catamarca, San Luis y La Rioja vuelven a ser los protagonistas del *top tres* de mayores alzas año/año del mes.

Gráfico 2. Variación % interanual de los puestos de trabajo registrados en la construcción. Total de jurisdicciones subnacionales. Agosto 2022

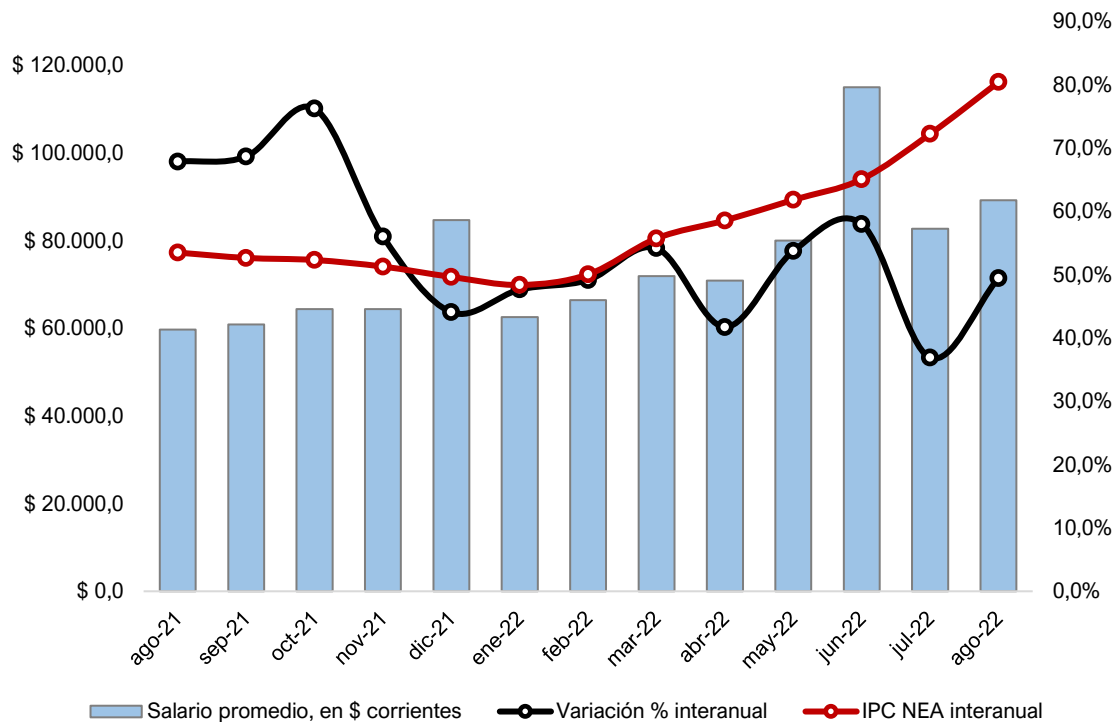


Fuente: Politikon Chaco en base a IERIC

Salario promedio en el sector de la construcción en el Chaco

En agosto de 2022, el salario registrado promedio en el sector de la construcción del Chaco fue por \$ 89.240 y exhibe una suba interanual nominal del 49,5%, quedando así muy por debajo del alza del IPC NEA del igual período, equivalente así a una caída del salario real del 17,2% interanual, que es el descenso más fuerte en todo el país, en un contexto donde solo cuatro jurisdicciones presentaron subas.

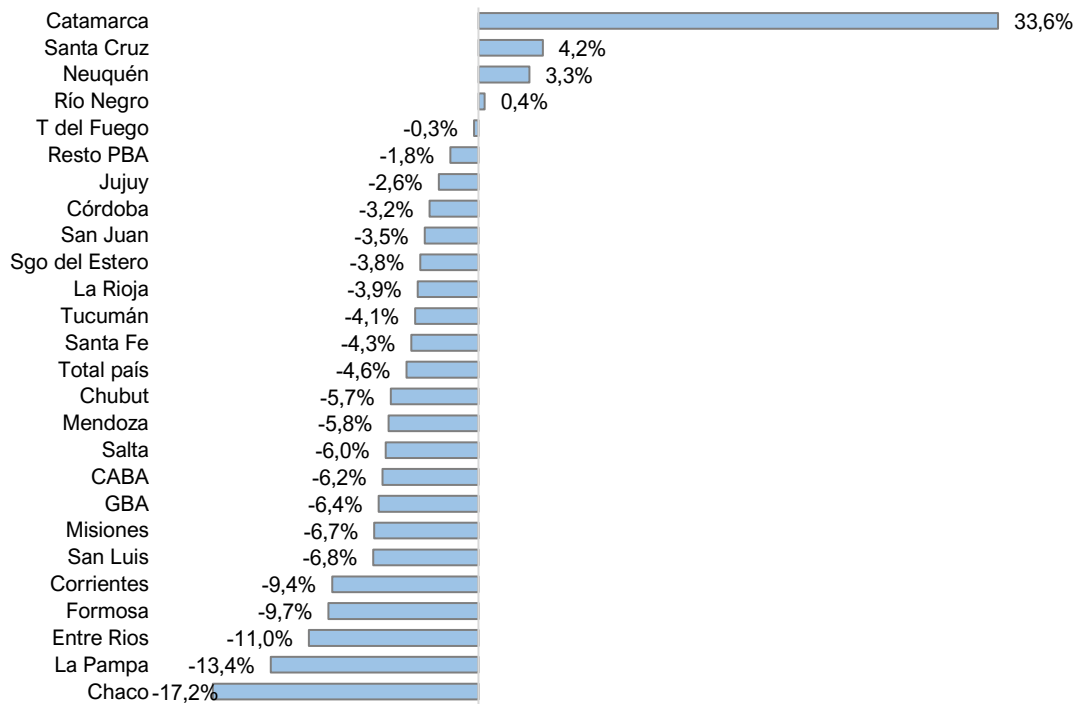
Gráfico 3. Salario promedio en el sector de la construcción, en pesos corrientes* y variaciones % interanuales nominales vs IPC NEA. Provincia del Chaco. Agosto 2021 a agosto 2022



(*) Los meses de junio y diciembre incluyen SAC. **Fuente:** Politikon Chaco en base a IERIC e INDEC

En el plano nacional, como se indicó previamente, el salario real creció solo en cuatro distritos: Catamarca (+33,6%), Santa Cruz (+4,2%), Neuquén (+3,3%) y Río Negro (+0,4%). Por el contrario, las caídas más importantes se observan en Chaco (-17,2%), La Pampa (-13,4%) y Entre Ríos (-11,0%).

Gráfico 4. Variación % interanual del salario real en la construcción. Total de jurisdicciones subnacionales. Agosto 2022



Fuente: Politikon Chaco en base a IERIC e INDEC