



JULIO 2022

Patentamientos de autos y motos

PROVINCIA DEL CHACO

**Datos y análisis de unidades
patentadas y variaciones temporales**

 info@politikonchaco.com

 www.politikonchaco.com

Patentamientos: volvieron a crecer en autos y motos durante julio

En julio de 2022, la provincia del Chaco exhibió crecimientos interanuales en los patentamientos de automóviles (+22%%) y en motos (+28,8%); también crecieron contra el mes previo, detalla un informe de la consultora Politikon Chaco en base a datos de ACARA y DNRPAyCP

Patentamiento de automóviles

En julio de 2022, los patentamientos de automóviles a nivel nacional fueron por un total de 38.561 unidades, creciendo 16,8% interanual (+5.553 unidades). Además, contra el mes anterior (*junio 2022*), las ventas de 0km también mostraron subas, de +8,8% (+3.122 unidades).

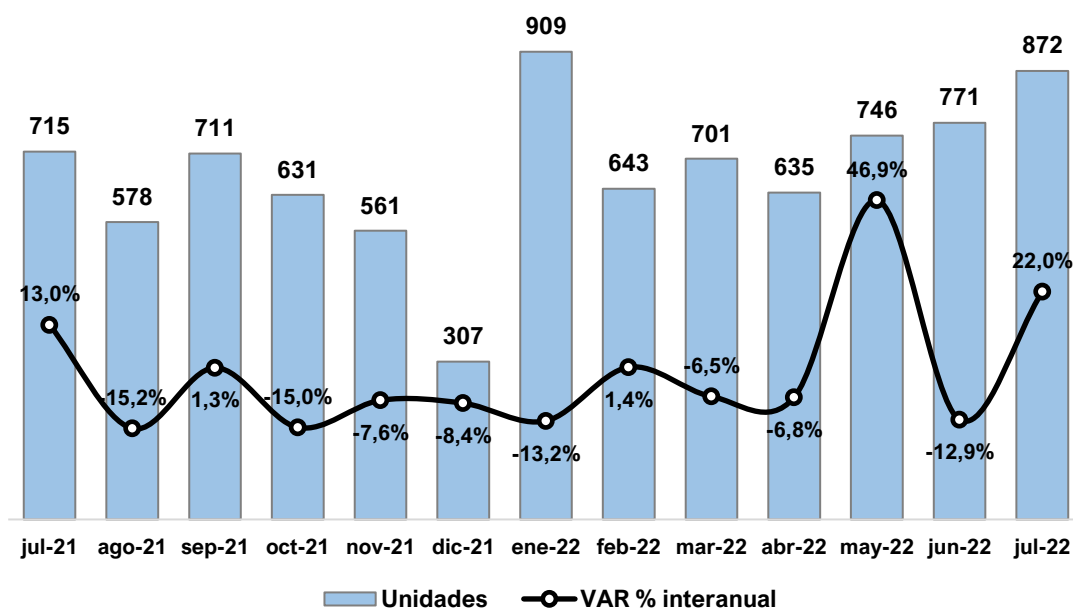
De este modo, dejó atrás la caída del mes previo y ratifica un mejor escenario para segundo tramo del año, iniciando el tercer trimestre del año con una tendencia a la suba como mostró el trimestre anterior.

En este marco, la provincia del Chaco experimentó un escenario similar: con un total patentado de 872 unidades 0km., exhibió una suba en la comparación interanual del 22,0% (+157 unidades), siendo además el segundo mayor volumen patentado en lo que va del año. De este modo, se recupera de la caída del mes previo, que había sido del 12,9%. Dicha suba, a su vez, fue la más alta del NEA y la séptima a nivel nacional.

Por su parte, la comparación mensual dejó también resultados positivos: creció 13,1% (+101 unidades), la segunda mayor del NEA y nuevamente séptima en el país.

Finalmente, el acumulado del período enero-julio 2022 cierra en el Chaco con un total patentado por 5.277 unidades, creciendo 1,1% interanual; además, crece también 45,8% contra 2020 pero cae 11,8% vs. 2019.

Gráfico 1. Patentamientos de automóviles en Chaco. Totales en unidades y variaciones porcentuales



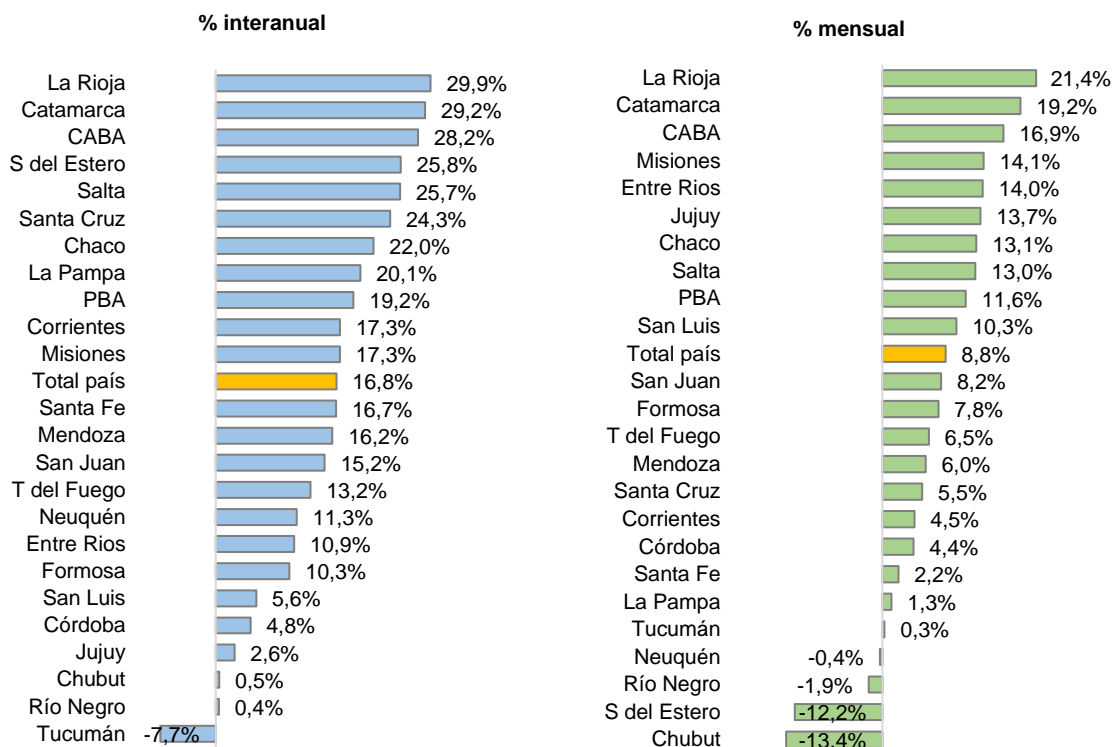
Fuente: Politikon Chaco en base a ACARA

Desempeños de las provincias

El escenario nacional de julio es muy distinto al de junio pasado: mientras que en ese mes solo tres distritos habían mostrado crecimientos interanuales, en julio fueron 23 las que tuvieron incrementos. En el top de mayores subas se ubican La Rioja, Catamarca y CABA, todas por encima del 25%. Otras quince provincias crecieron en doble dígito (Chaco incluida, ubicada en el puesto 7 nacional). A su vez, otras cinco crecieron a un dígito (Río Negro y Chubut son las únicas en no llegar al punto porcentual) y Tucumán es la única jurisdicción del país que en este mes mostró caídas (-7,7%).

En la comparación mensual fueron 20 los distritos con alzas, y el top tres de mayores subas se repite respecto a la comparación interanual: La Rioja, Catamarca y CABA, todas por encima del 15%. Otras siete provincias crecen a doble dígito (entre ellas, Chaco, ubicada en el puesto 7° a nivel país) y diez lo hacen a un dígito. Por su parte, de las 4 provincias con descensos, la más fuerte se observa en Chubut (-13,4%).

Gráfico 2. Variación % interanual y mensual de patentamientos de automóviles. Julio 2022. Total 24 jurisdicciones.



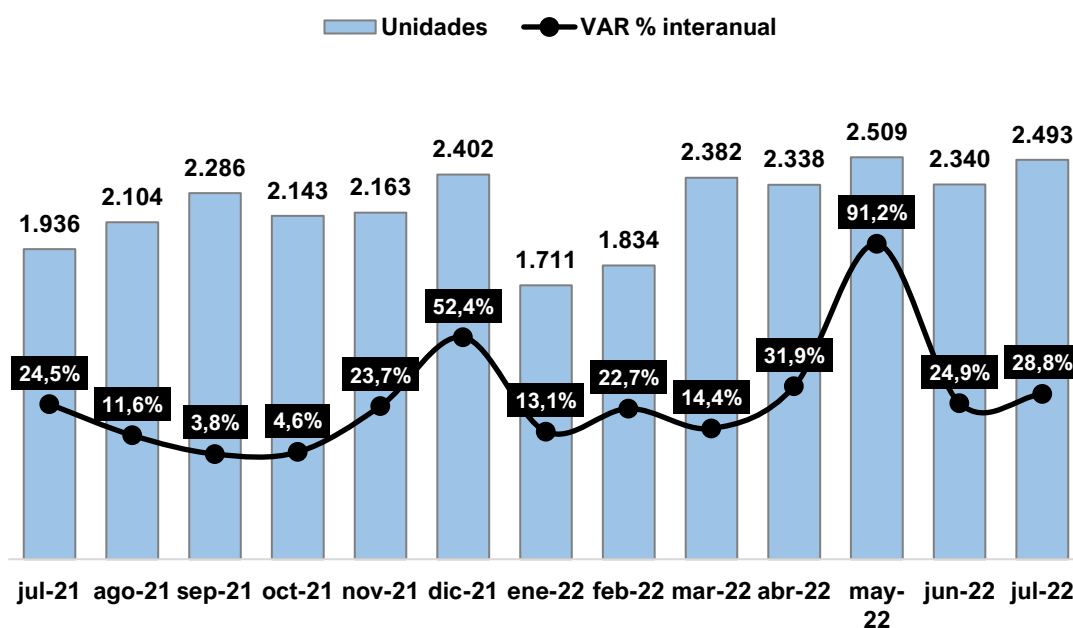
Fuente: Politikon Chaco en base a ACARA

Patentamiento de motos

En lo referido a las motos continúa observando una tendencia desaceleratoria en la tasa de crecimiento: fueron 36.476 las unidades patentadas en todo el país, creciendo 12,3% interanual (el menor crecimiento en más de un año); pero en relación con el mes previo, vuelve a mostrar caídas (-2,4%).

En el Chaco, los patentamientos de motos totalizaron 2.493 unidades en julio, creciendo un 28,8% interanual (+557 unidades), la sexta más alta del país; pero además creció 6,5% contra el mes previo (+153 unidades).

Gráfico 3. Patentamientos de motos. Chaco. Totales en unidades y variaciones porcentuales



Fuente: Politikon Chaco en base a DNRPAyCP

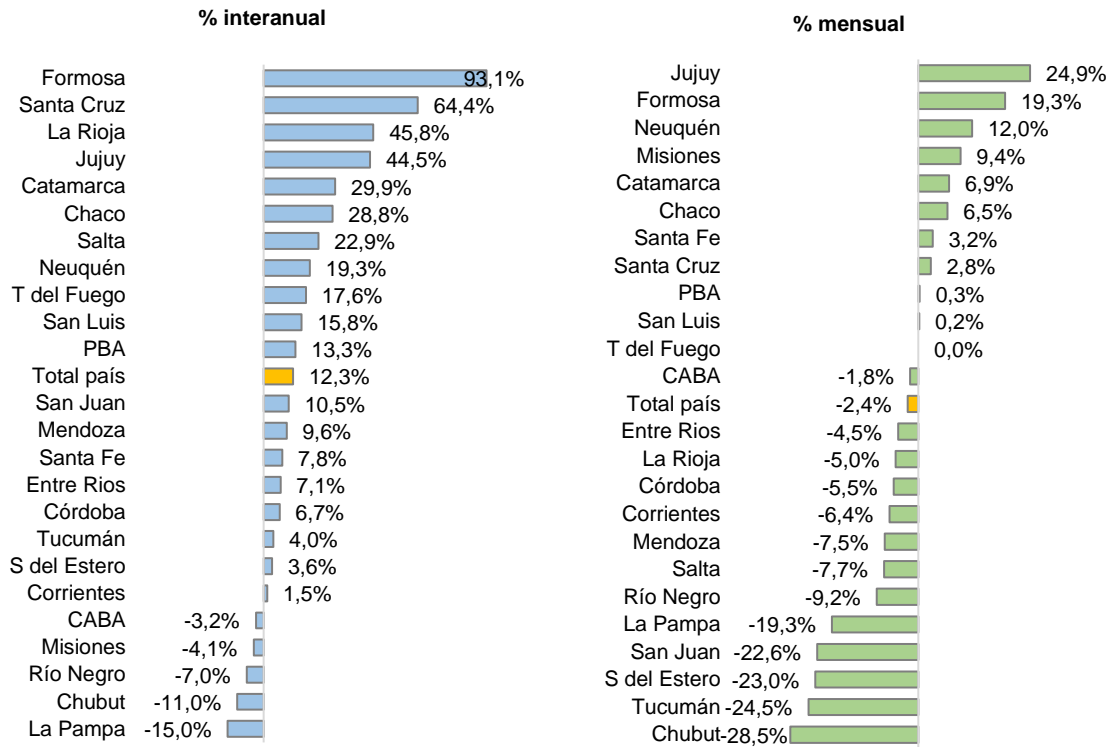
El acumulado de período enero-julio 2022 terminó con buenos datos: con 15.607 motos patentadas, crece 30,2% respecto a igual período 2021, y también se ubica por encima de los años anteriores: +76,2% contra 2020 y +6,2% vs. 2019.

Desempeños de las provincias

El escenario nacional muestra a 19 jurisdicciones con alzas interanuales, y las mayores subas estuvieron en (+93,1%), Santa Cruz (+64,4%) y La Rioja (+45,8%). Por el contrario, las tres mayores caídas estuvieron en Río Negro (-7,0%), Chubut (-11,0%) y La Pampa (-15,0%). En este caso, el Chaco mostró la sexta suba más alta.

A su vez, en la comparación mensual, Jujuy, Formosa y Neuquén mostraron las mayores subas, todas por encima del 10%. El Chaco, a su vez, se ubicó en el puesto número seis. Por su parte, San Juan, Santiago del Estero, Tucumán y Chubut cayeron por encima del 20%.

Gráfico 2. Variación % interanual y mensual de patentamientos de motos. Julio 2022. Total 24 jurisdicciones.



Fuente: Politikon Chaco en base a DNRPAyCP