



JUNIO 2022

Patentamientos de autos y motos

PROVINCIA DEL CHACO

**Datos y análisis de unidades
patentadas y variaciones temporales**

 info@politikonchaco.com

 www.politikonchaco.com

Patentamientos: caen los de autos con influencia de la base comparativa; motos en alza

En junio de 2022, la provincia del Chaco exhibió caídas interanuales en los patentamientos de automóviles (-17,4%) aunque dicho descenso estuvo influenciado por la base comparativa. Al contrario, los de motos se incrementaron en un 25%, detalla un informe de la consultora Politikon Chaco en base a datos de ACARA y DNRPAyCP

Patentamiento de automóviles

En junio de 2022, los patentamientos de automóviles a nivel nacional fueron por un total de 34.906 unidades, mostrando una caída del 8,7% a nivel interanual. Además, contra el mes anterior (*mayo 2022*), las ventas de 0km también descendieron (-1,3%).

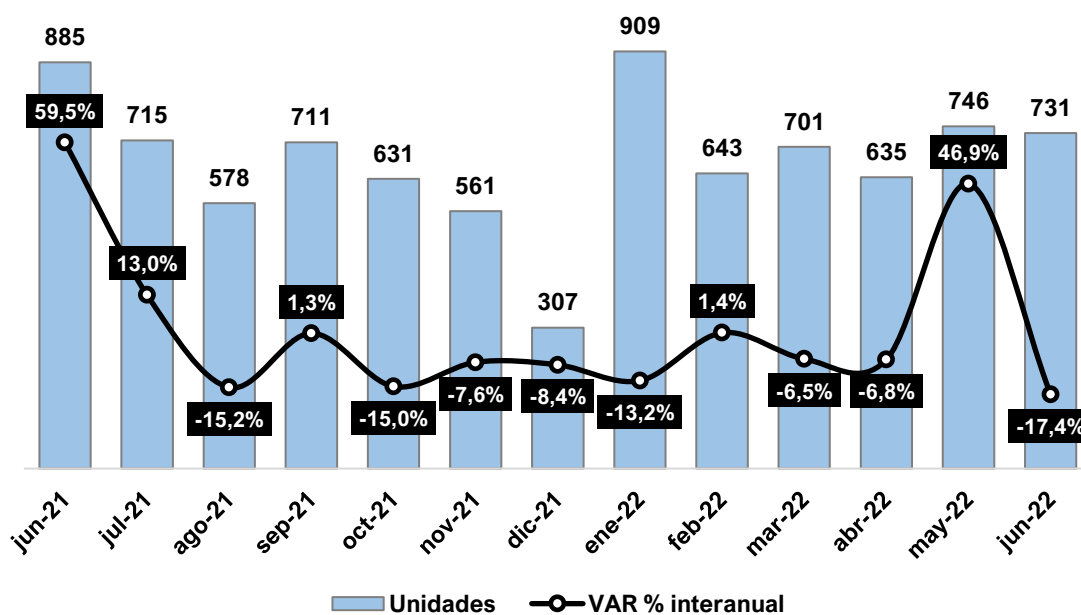
Sin embargo, cabe señalar que los resultados de este mes de análisis están influenciados por su base comparativa: en el año 2021, este mes tuvo un mayor volumen de patentamientos porque contó con el agregado de ventas realizadas sobre finales de mayo que no se pudieron concretarse por la imposición, en ese momento, de medidas de aislamiento por el Covid.

Por ello, más allá del dato negativo puntual de este mes, la tendencia es alentadora: el segundo trimestre del año mostró un alza interanual del 9,1%, cuando en el primer trimestre había tenido descensos del 8,4%. Si bien el resultado global del primer semestre acumulado es negativo (-0,6%), es favorable la tendencia observada en los últimos tres meses.

En este marco, la provincia del Chaco vive un escenario similar: con un total patentado de 731 unidades 0km., exhibió una caída en la comparación interanual del 12,1% (-154 unidades). La cuestión comparativa se repite respecto al detallado del ámbito nacional. Por caso, se observa que en junio 2021 tuvo una suba mensual del 74,2%, explicado justamente por haber contabilizado en ese mes las ventas no concretadas de mayo producto del cierre de comercialización que se dio durante casi diez días.

Pero, al igual que también se observa en el escenario nacional, la tendencia del segundo trimestre es positiva: tras caer 7,3% acumulado al primer trimestre, en el segundo (abril a junio) mostró una suba del 1,8%. El cierre del semestre igual fue negativo (queda -3,1%, con 4.365 unidades patentadas) pero plantea un escenario más optimista de cara al segundo semestre del año.

Gráfico 1. Patentamientos de automóviles en Chaco. Totales en unidades y variaciones porcentuales



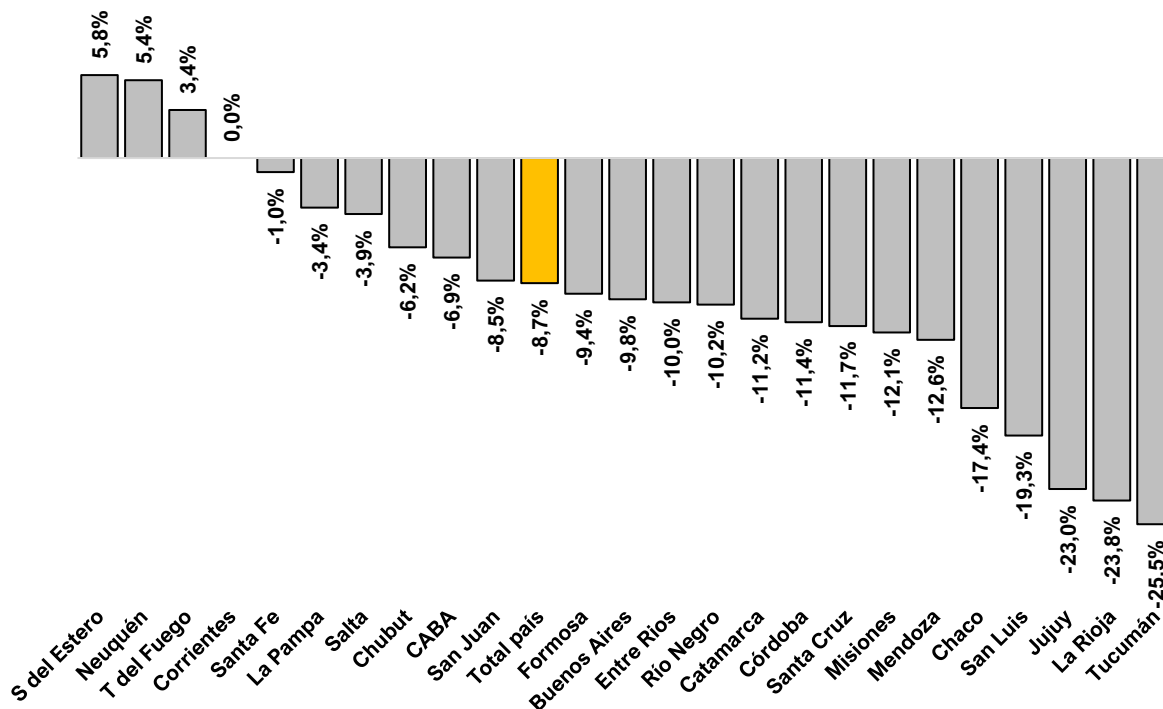
Fuente: Politikon Chaco en base a ACARA

Desempeños de las provincias

El escenario nacional de junio muestra que solo tres distritos exhibieron crecimientos interanuales: Santiago del Estero (+5,8%), Neuquén (+5,4%) y Tierra de Fuego (3,4%). Por su parte, Catamarca fue la única provincia que no tuvo variación (0%), y las veinte jurisdicciones restantes cayeron en diferentes niveles. La baja más leve estuvo en Santa Fe (-1,0%), y la más alta en Tucumán (-25,0%).

En el caso chaqueño, la caída registrada fue la más alta del NEA y la quinta mayor del país.

Gráfico 2. Variación % interanual de patentamientos de automóviles. Junio 2022. Total 24 jurisdicciones.



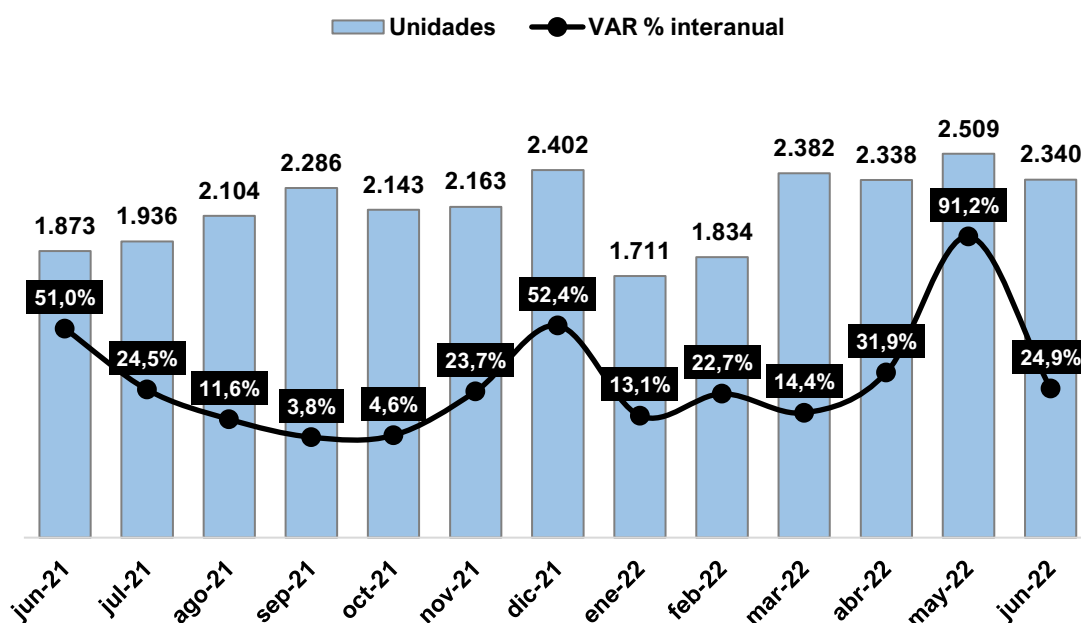
Fuente: Politikon Chaco en base a ACARA

Patentamiento de motos

En lo referido a motovehículos, si bien en junio se ratifica la tendencia al alza, hay una notable desaceleración en la tasa de crecimiento: fueron 37.103 las unidades patentadas en todo el país, creciendo 18,2% contra el mismo mes del año anterior; pero en relación con el mes previo, cae de manera importante (-12,4%).

En el Chaco, los patentamientos de motos totalizaron apenas 2.340 unidades en junio, creciendo un 24,9% interanual (+467 unidades), pero además retrocedió 6,7% contra el mes previo.

Gráfico 3. Patentamientos de motos. Chaco. Totales en unidades y variaciones porcentuales



Fuente: Politikon Chaco en base a DNRPA

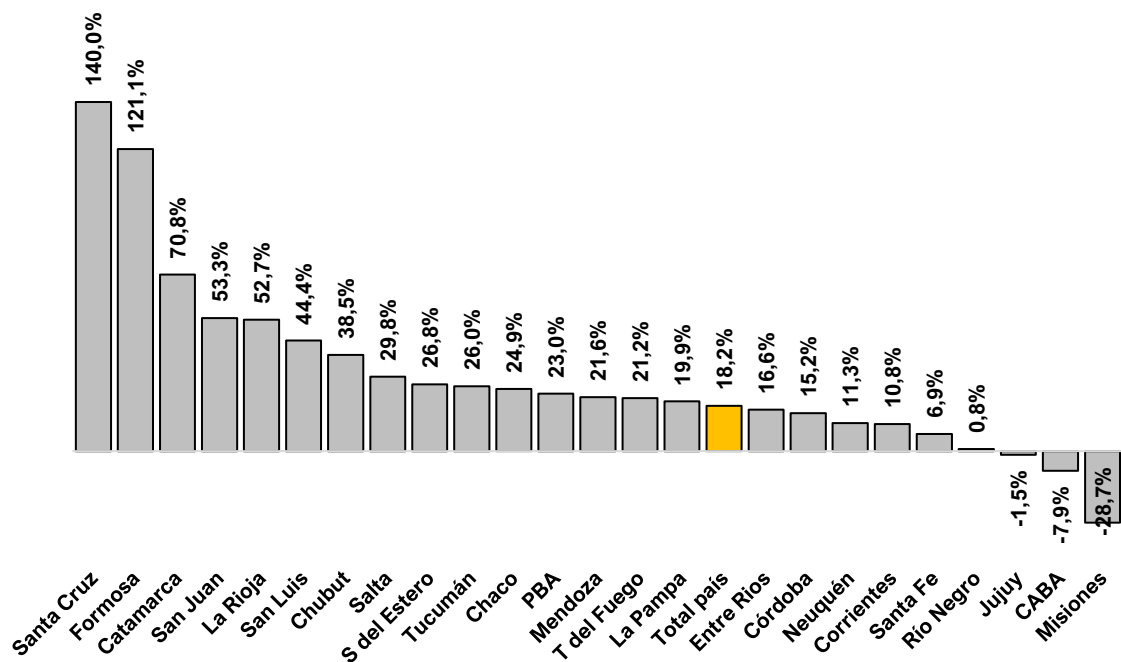
El acumulado de 1° semestre del año terminó con buenos datos: con 13.114 motos patentadas, crece 30,5% respecto a igual período 2021, y también se ubica por encima de los años anteriores: +79,5% contra 2020 y +4,0% vs. 2019.

Desempeños de las provincias

El escenario nacional muestra a 21 jurisdicciones con alzas interanuales, y las mayores subas estuvieron en Santa Cruz (+140,0%), Formosa (+121,1%) y Catamarca (+70,8%). Por el contrario, las tres que tuvieron caídas fueron Jujuy (-1,5%), CABA (-7,9%) y Misiones (-28,7%).

En el plano regional, el Chaco tuvo el segundo mejor desempeño en el NEA, y se ubicó séptima en el Norte Grande.

Gráfico 4. Variación % interanual de patentamientos de motos. Junio 2022. Total 24 jurisdicciones.



Fuente: Politikon Chaco en base a DNRPA