



**ABRIL 2022**

# Indicadores de la Construcción

## Desempeños provinciales

**Datos y análisis del empleo y los  
salarios**

 [info@politikonchaco.com](mailto:info@politikonchaco.com)

 [www.politikonchaco.com](http://www.politikonchaco.com)

## **Evolución del empleo registrado en la construcción**

A nivel nacional, en abril de 2022 se contabilizaron unos 384.297 puestos de trabajo registrados en la construcción. Comparando con el mismo mes del año anterior, equivale a una suba del 18,5%, y representa la generación de 60.021 empleos formales en el sector. De esta forma, muestra el décimo cuarto incremento interanual consecutivo, tras haber tenido una racha de treinta meses al hilo de caídas. Además, el empleo sectorial también creció con igual mes de 2020 (+40,7%), pero queda aún por debajo de 2019 (-8,0%, con -33.431 empleos).

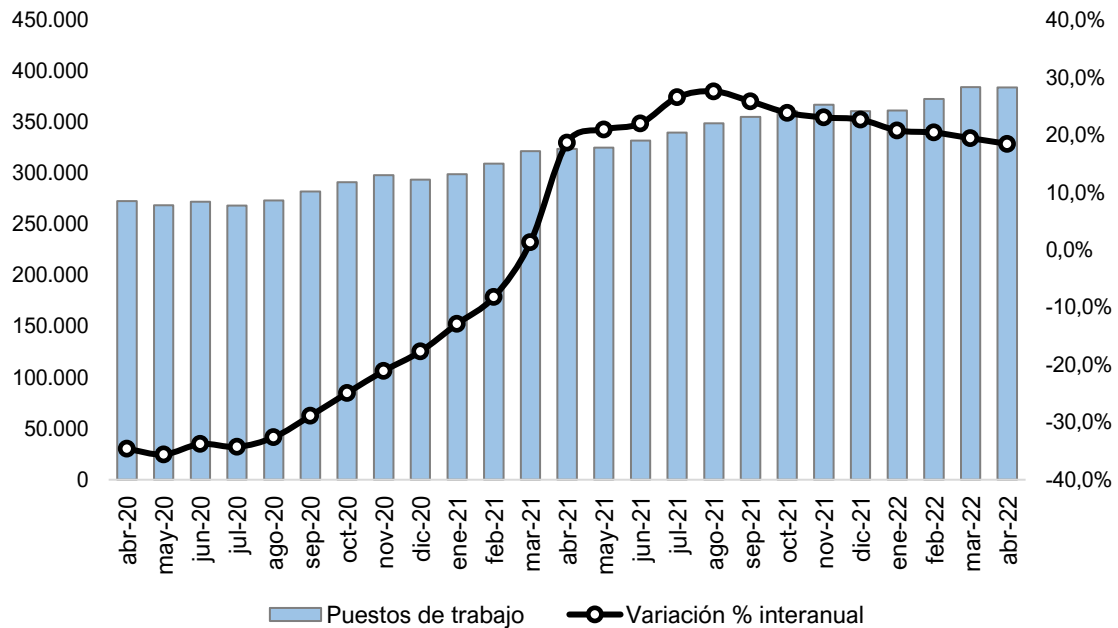
A su vez, en la comparación mensual (vs. marzo de 2022) los puestos de trabajo tuvieron también una muy leve baja (-0,1% con -487 empleos).

El análisis del desempeño del empleo sectorial muestra que, en términos relativos, el pico de crecimiento año/año se dio en el mes de agosto 2021, con +27,7% de variación, y llegó a ese nivel tras una trayectoria ascendente iniciada en julio 2020, donde la caída empezó a desacelerar sistemáticamente, hasta pasar a terreno positivo y incrementar el ritmo de velocidad.

Sin embargo, luego de ese pico de crecimiento de agosto, el ritmo de incremento comenzó un proceso de desaceleración constante. De hecho, el +18,5% de abril es la suba más leve que se observa en todo el proceso, aunque la base comparativa es también distinta, ya que se compara con un período donde ya había crecimiento.

Aun así, se trata de variaciones muy importantes y es altamente significativo para un sector que estaba golpeado desde antes del inicio de la pandemia, y ésta le propinó un nuevo golpe, que generó que el sector toque pisos históricos en términos de empleo. Además, es este sector el que, en muchas provincias, impulsó la actividad económica local, a partir sobre todo de fuerte tracción de la obra pública.

**Gráfico 1. Puestos de trabajo registrados en la construcción. Total nacional en valores absolutos y variaciones % interanuales. Abril 2020 a abril 2022**



Fuente: Politikon Chaco en base a IERIC

## Desempeño del empleo sectorial a nivel territorial

Cuando se analiza los desempeños por regiones, en abril 2022 el Norte Grande una vez se ratifica como líder del crecimiento del empleo en la construcción. En ese marco, el NOA exhibió la mayor suba año/año del país (+30,2%) y el NEA, el tercero (+20,1%); Cuyo, por su parte, se ubicó en el segundo lugar (+26,3%). En términos absolutos, el NEA logró generar 4.447 empleos, el NOA unos 8.658 y Cuyo 5.179.

El GBA-CABA mostró también un buen nivel de crecimiento (+19,2% con +18.441 empleos), superior al nivel nacional; por debajo de ésta, también tuvieron desempeños positivos la Patagonia (+15,2% y +4.982 empleos) y la Pampeana (+13,8% y +16.712 empleos).

Los desempeños regionales tienen su correlato provincial: en el top cinco de mayores crecimientos interanuales del empleo en el país, hay cuatro provincias del Norte Grande. Catamarca, San Luis, La Rioja, Formosa y Chaco conforman este lote, con alzas en

todos los casos superiores al 40%, con picos en Catamarca, única en crecer por encima del 100%.

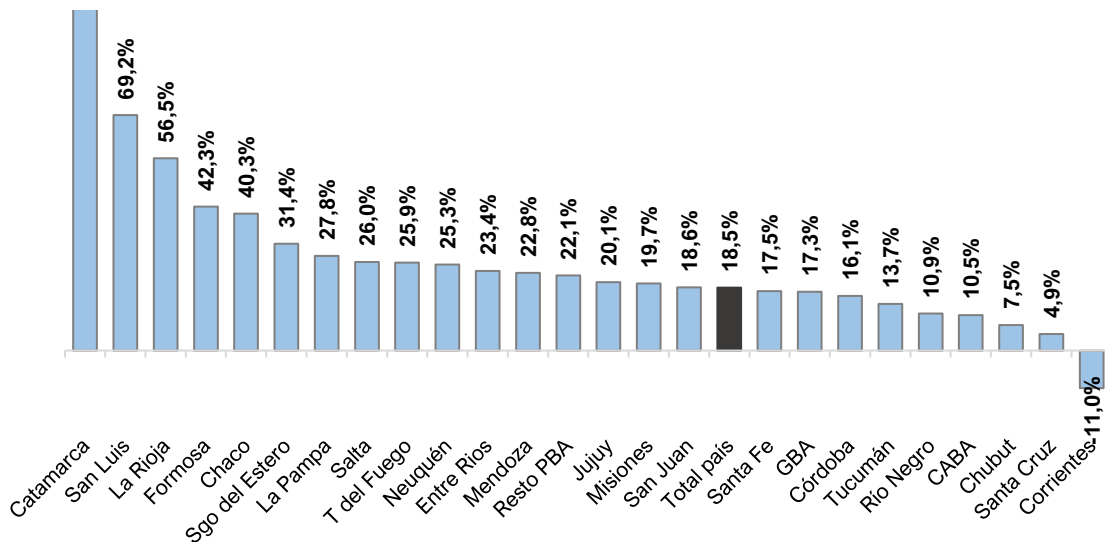
Además de las cinco mencionadas, otras once jurisdicciones crecen por encima del total país, y ocho lo hacen por debajo de la misma. Entre esas, Chubut y Santa Cruz son las únicas del país es no superar el 10% de alza.

Finalmente, solo una provincia registró descensos en el empleo en la comparación interanual de abril: Corrientes, que marcó un retroceso del 12,1%. La misma situación se había dado en enero, febrero y marzo.

Entre las diez provincias con mayores incrementos de abril, lograron crear unos 16.091 empleos en el sector, explicando el 27% del total de empleos creados a nivel país.

En valores absolutos, el GBA fue el distrito que más puestos de trabajo logró crear (10.327).

**Gráfico 2. Puestos de trabajo registrados en la construcción. Total de jurisdicciones del país.**  
**Variación % interanual de abril 2022**



Fuente: Politikon Chaco en base a IERIC

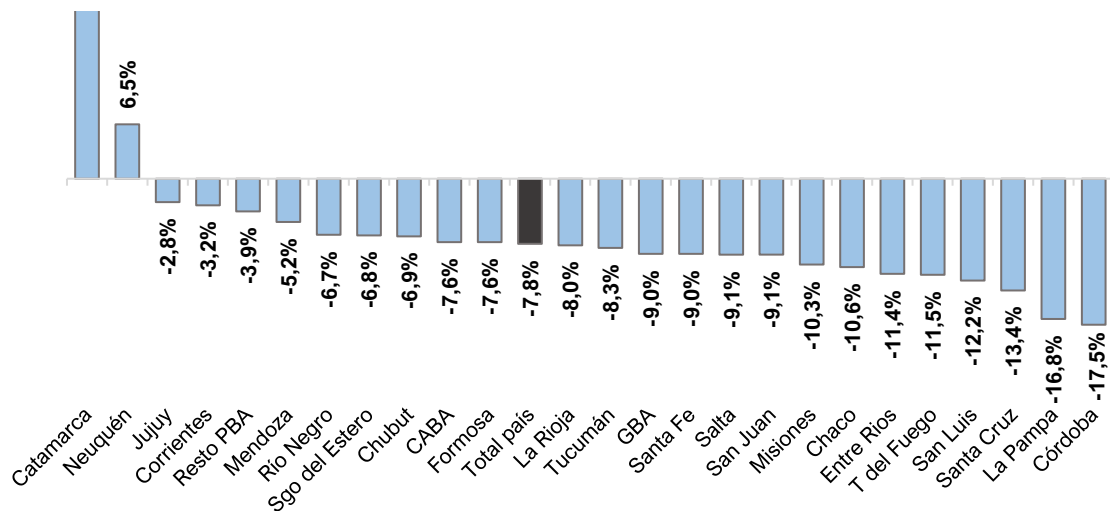
## Salarios promedios en el sector de la construcción

En línea con el comportamiento mostrado en el inicio de año, el salario real volvió a sufrir una caída a nivel país, que fue en este caso del 7,8%, explicada mayormente por una escalada de crecimiento del índice de precios y el retraso del inicio de una pauta salarial 2022.

Solo dos provincias lograron registrar un alza del salario real: Catamarca (+21,1%) y Neuquén (+6,5%). Entre los veintitrés distritos que exhibieron caídas reales, la más severa se vio en Córdoba (-17,5%).

Sin embargo, se espera que en mayo la situación sufre un vuelco, ya que entrará en vigente la nueva pauta salarial acordada para el período mayo2022/febrero2023. Dicho acuerdo consta de ocho tramos de incrementos, y el correspondiente a mayo es del 10% sobre la base del salario de marzo 2022.

**Gráfico 3. Variación % interanual del salario real en el sector de la construcción. Total de las jurisdicciones del país. Abril 2022**



Fuente: Politikon Chaco en base a IERIC