



**MAYO 2022**

# **Índice de Precios al Consumidor (IPC) del Gran Resistencia**

**Análisis de la evolución e  
impactos de la suba de precios**

## **Inflación en el Gran Resistencia récord: tocó su mayor registro interanual en treinta años y la mayor acumulada desde 1991**

### **Síntesis de los datos**

El Índice de Precios al Consumidor (IPC) correspondiente al aglomerado del Gran Resistencia, que releva mensualmente el Instituto de Estadística y Ciencia de los Datos (IPECD) de la provincia del Chaco, registró una suba del 5,5% en el mes de mayo, desacelerando respecto al registro previo (6,6% en abril), pero continúa moviéndose en niveles aún muy altos (cuarto mes seguido encima del 5%). Dicha suba, además, fue superior a la registrada en el IPC nacional (5,1%) y del regional del NEA (5,3%) que releva el INDEC.

Los **datos de mayo dejaron dos hitos altamente negativos para la provincia**: en primer lugar, el **crecimiento acumulado del IPC (diciembre a mayo) fue del 30,8%, el más alto para la provincia desde 1991** (además de ser la mayor de todo el país); en segundo lugar, en la **comparación interanual la suba del IPC alcanzó el 62,8%, que es el registro más alto en treinta años en la provincia**. Para observar uno superior, hay que remontarse a enero de 1992 (82,9%). En este nivel comparativo, además, es la provincia con la segunda mayor suba del país (detrás de Mendoza).

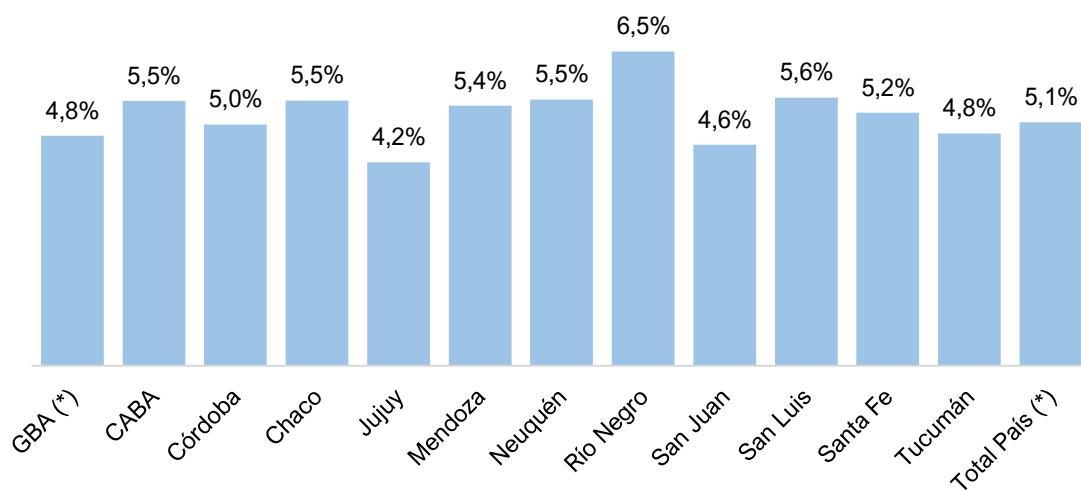
En este marco, el capítulo que mostró la mayor suba mensual en mayo en el Gran Resistencia fue “Bienes y Servicios varios” (8,5%) y el podio se completa con “Transporte y Comunicaciones” (7,8%) y “Enseñanza” (5,7%). A su vez, en la comparación interanual, “Indumentaria y calzado” (78,9%), “Enseñanza” (78,1%) y “Atención de la salud” (77,8%) muestran las mayores alzas, destacó la consultora Politikon Chaco, en un informe publicado en base a datos del INDEC.

## IPC de mayo en el aglomerado del Gran Resistencia

El aglomerado chaqueño del Gran Resistencia exhibió en mayo de 2022 un alza del IPC del 5,5%. Si bien tuvo una importante desaceleración respecto al registro de marzo y abril (6,3% y 6,6%, respectivamente) se trata igualmente de una marca muy elevada, con el agravante de que es el cuarto mes consecutivo donde el IPC crece por encima del 5%.

De esta manera, sobre un total de doce jurisdicciones que tienen relevamiento de IPC locales, el Gran Resistencia tuvo la tercera mayor marca (ubicación que comparte con Neuquén y CABA), quedando solo por debajo de Río Negro y San Luis (6,5% y 5,6%, respectivamente).

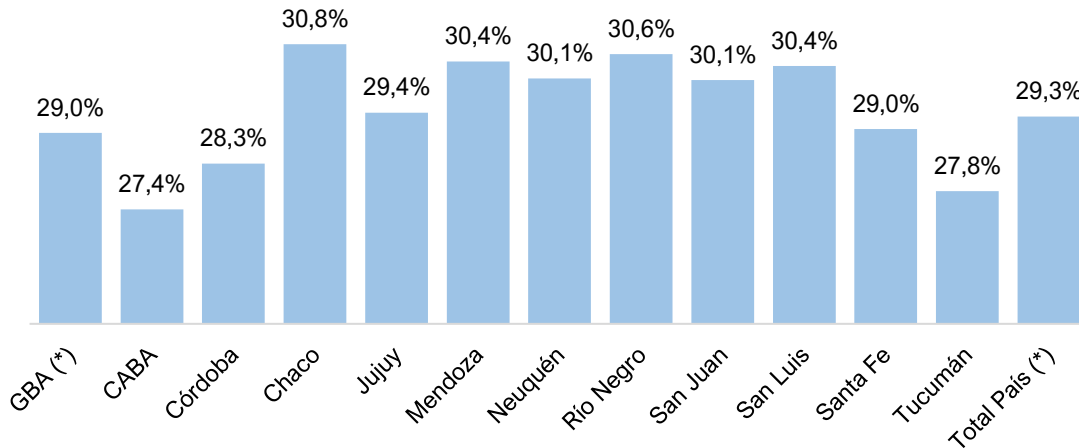
Gráfico 1. IPC provinciales. Variaciones mensuales de mayo 2022



(\*) Corresponden a la medición de INDEC; el resto a mediciones provinciales oficiales. **Fuente:** Politikon Chaco en base a INDEC y provincias

De esta forma, en el acumulado del período enero-mayo 2022, el Gran Resistencia exhibe un alza de precios del 30,8%, siendo así **el más alto de todo el país**, secundado por Río Negro con 30,6%.

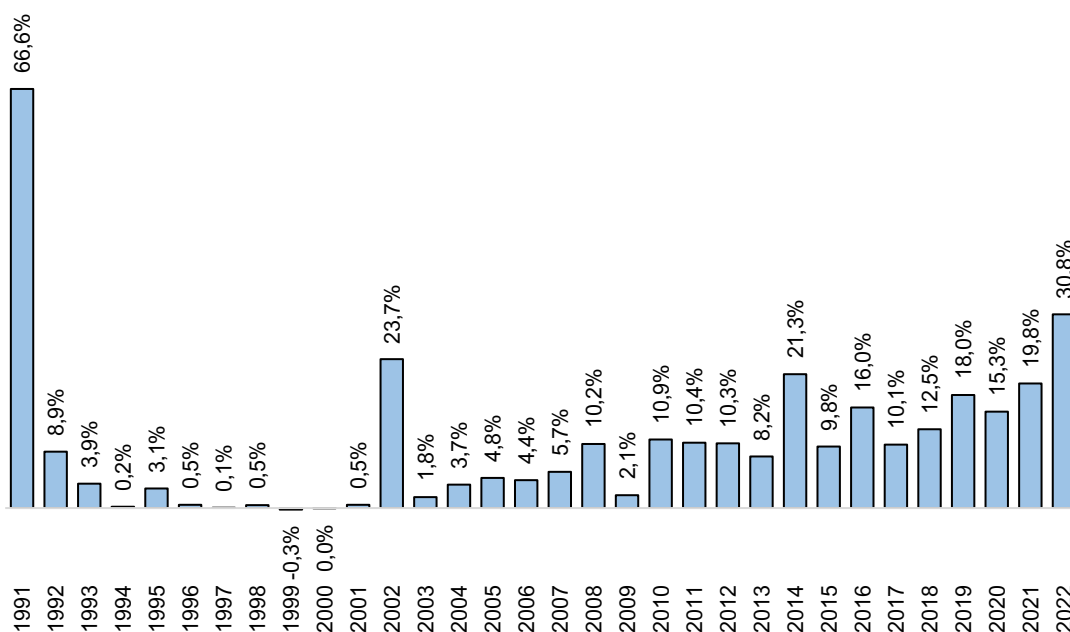
**Gráfico 2. IPC provinciales. Variaciones acumuladas a mayo 2022**



(\*) Corresponden a la medición de INDEC; el resto a mediciones provinciales oficiales. **Fuente:** Politikon Chaco en base a INDEC y provincias

Pero el dato más relevante que se observa para el caso chaqueño en este nivel comparativo es que este **crecimiento acumulado de los primeros cinco meses del año en el aglomerado chaqueño es el más alto desde 1991**, cuando marcó 66,6%, en plena salida de la hiperinflación.

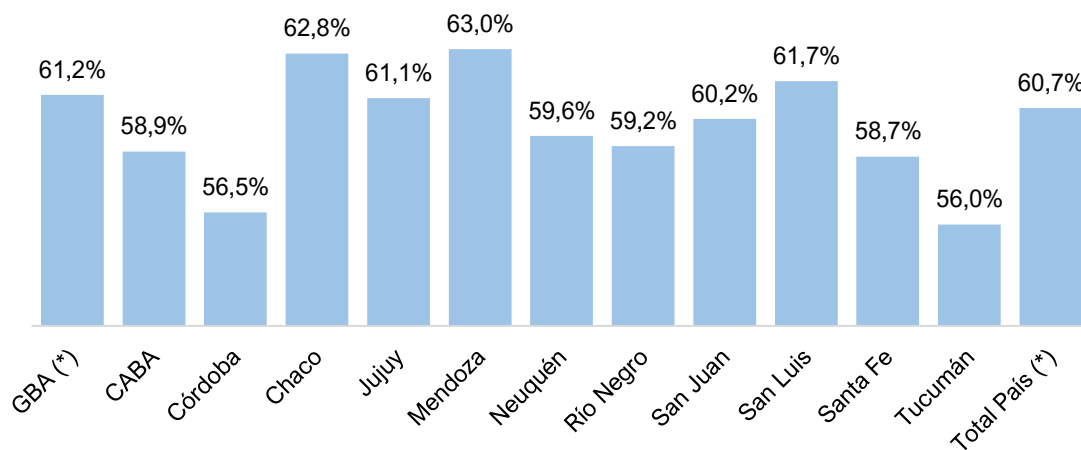
**Gráfico 3. IPC Gran Resistencia. Variación acumulada diciembre a mayo 1991 a 2022**



**Fuente:** Politikon Chaco en base a IPECD

El otro hito negativo que alcanza el Gran Resistencia con los resultados de mayo tiene que ver con la variación interanual del IPC: el mismo llegó al 62,8%. Comparando con las demás provincias que miden su IPC provincial, esta es la segunda suba más alta del país, solo detrás de Mendoza (63%).

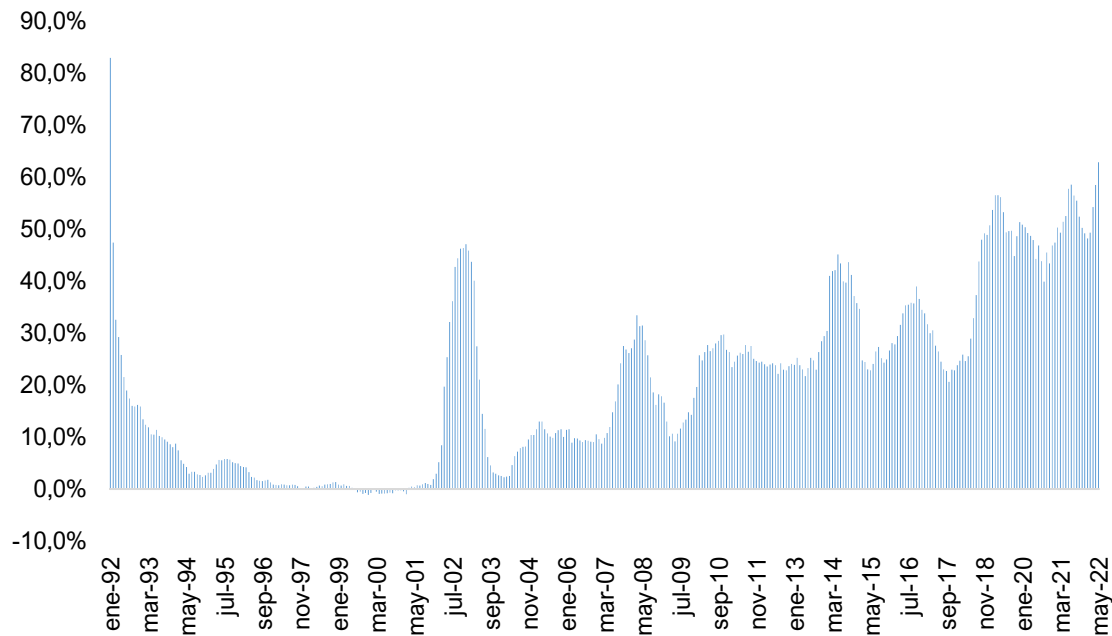
Gráfico 4. IPC provinciales. Variaciones interanuales a mayo 2022



(\*) Corresponden a la medición de INDEC; el resto a mediciones provinciales oficiales. **Fuente:** Politikon Chaco en base a INDEC y provincias

Pero hay otro aspecto altamente negativo a detallar para el caso chaqueño: este **crecimiento interanual, además, es el más alto de los últimos treinta años para el Gran Resistencia.** Para observar un nivel superior al mismo, hay que remontarse a enero de 1992 (82,9%), donde el IPC iba cediendo tras el fin de la hiperinflación.

**Gráfico 5. IPC Gran Resistencia. Variación interanual. Enero 1992 a mayo 2022**



Fuente: Politikon Chaco en base a IPECD

## Comportamiento de precios, según capítulos, en el Gran Resistencia

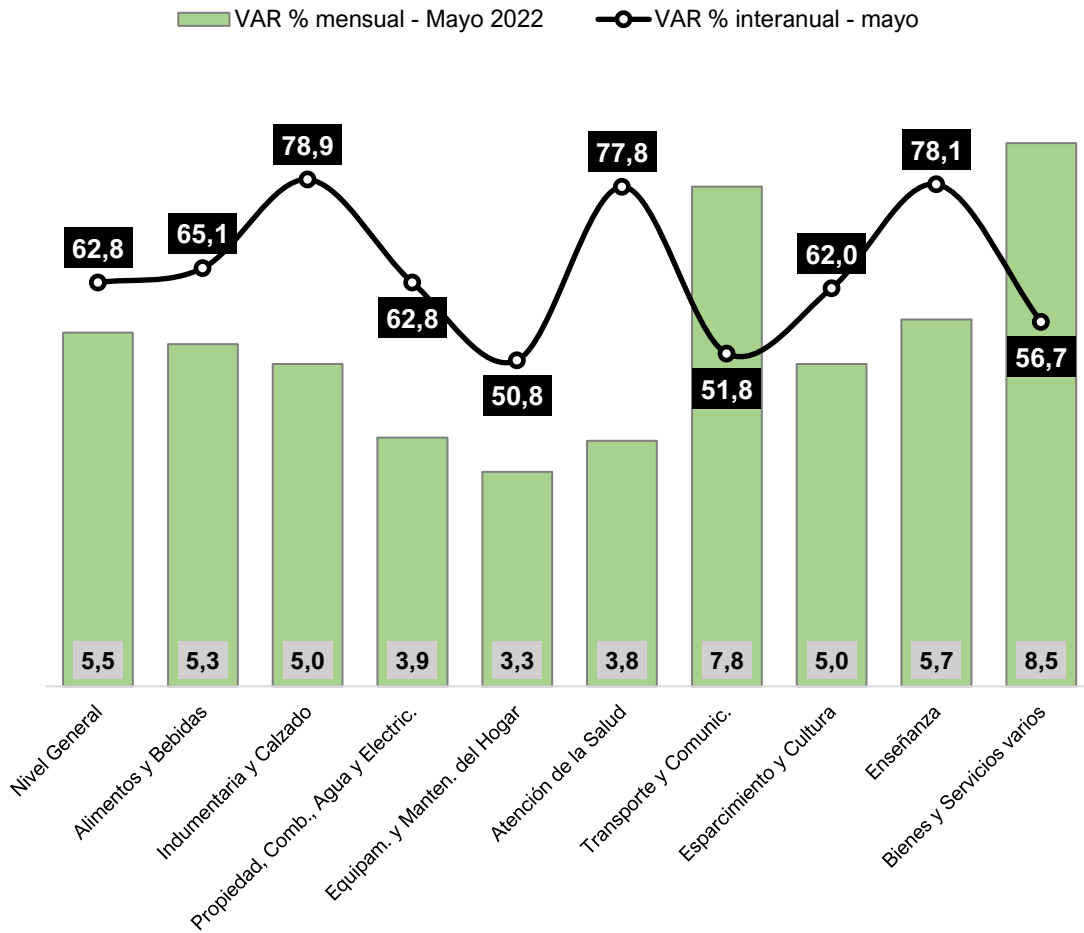
El capítulo que registró el **mayor incremento de precios en el Gran Resistencia en mayo** fue **“Bienes y servicios varios”**, con una suba del 8,5%. El segundo mayor incremento del mes en la región se vio en **“Transporte y Comunicaciones”**, con 7,8% y completa el podio de mayores aumentos de mayo **“Enseñanza”** (5,7%).

Además, estos tres capítulos fueron los únicos que crecieron por encima de nivel general provincial. Detrás, se ubicaron **“Alimentos y bebidas”** (5,3%), **“Indumentaria y calzado”** (5,0%), **“Esparcimiento y Cultura”** (5,0%), **“Propiedad, combustible, agua y electricidad”** (3,9%), **“Atención de la salud”** (3,8%) y cierra **“Equipamiento y mantenimiento del hogar”** (3,3%).

Analizando el **comportamiento interanual**, el top tres de mayores alzas está liderado por **“Indumentaria y Calzado”** (78,9%), **“Enseñanza”** (78,1%) y **“Atención de la salud”** (77,8%). Estas tres, junto a **“Alimentos y Bebidas”** (65,1%), son las divisiones que crecen por encima del nivel general del aglomerado (62,8%). Por su parte, **“Equipamiento y**

mantenimiento del hogar” también se muestra como el capítulo de menor crecimiento en este nivel comparativo (50,8%).

**Gráfico 6. Evolución del IPC Gran Resistencia de mayo 2022 por capítulos; variaciones mensuales e interanuales**



Fuente: Politikon Chaco en base a IPECD