



Patentamientos de automóviles y motos. Provincia del Chaco

Datos correspondientes a marzo 2022

Patentamientos: caen las ventas de automóviles, y motos continúan creciendo

En marzo de 2022, la provincia del Chaco descendió interanuales en el patentamiento de automóviles, que fue del -9,1%, volviendo a caer tras una leve recuperación observada el mes previo. Por su lado, los patentamientos de motos continúan su proceso de crecimiento y anotó su 13º suba consecutiva, detalla un informe de la consultora Politikon Chaco en base a datos de ACARA y DNRPAyCP

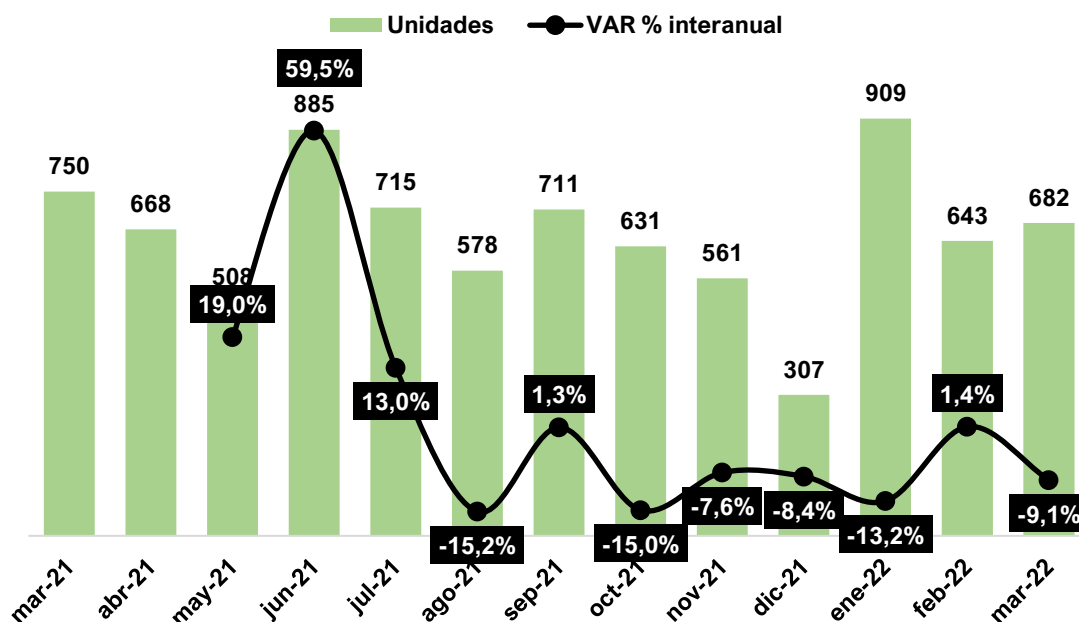
Patentamiento de automóviles

En marzo de 2022, los patentamientos de automóviles a nivel nacional fueron por un total de 34.302 unidades, mostrando una caída del 7% a nivel interanual, la séptima consecutiva en este nivel comparativo, y se ratifica el difícil presente que atraviesa el sector, sosteniendo problemas de oferta vinculados a obstáculos de tipo global (falta de microchips y logística) y de tipo local (restricciones de divisas para importaciones).

Sin embargo, el horizonte es más optimista que hace meses atrás: las ventas de marzo mejoraron considerablemente en relación con febrero, siendo aún mejor de lo esperado (creció 17,7% mes/mes); y existen ciertas gestiones oficiales que va en línea con los pedidos del sector, que proyecta vender unas 400 mil unidades en el año, siempre y cuando se vayan solucionando gradualmente los problemas manifestados.

En este marco, la provincia del Chaco vivió una situación similar: con un total patentado de 682 unidades, exhibió una caída en la comparación interanual del -9,1%, volviendo a terreno negativo tras una leve alza observado en febrero (1,4%). Aún con eso, en relación con el pasado mes de febrero 2022, las ventas de 0km en el Chaco tuvieron una leve suba: +6,1% (+39 unidades), pero fue la menor del NEA y la segunda más leve del país.

Gráfico 1. Patentamientos de automóviles en el Chaco. Totales en unidades y variaciones porcentuales (*)



(*) En marzo y abril 2021, se da un muy fuerte salto de la variación porcentual interanual por las casi nulas operaciones de los mismos meses de 2020 por efectos del ASPO, por lo que es estadísticamente poco relevante, y a los fines de no alterar la escala, se omiten dichos resultados. **Fuente:** Politikon Chaco en base a ACARA

Cabe hacer una mención respecto a los datos de febrero: el informe provisorio de ACARA, publicado el último día hábil del mes, daba cuenta de una caída interanual de 0,9% con 628 automóviles patentados; sin embargo, la publicación revisada de esos datos confirmó un número mayor (643), lo que generó que finalmente ese mes termine con alzas.

De esta forma, el primer trimestre 2022 cierra en el Chaco con un total patentado de 2.234 automóviles, descendiendo 8,1% contra igual período de 2021.

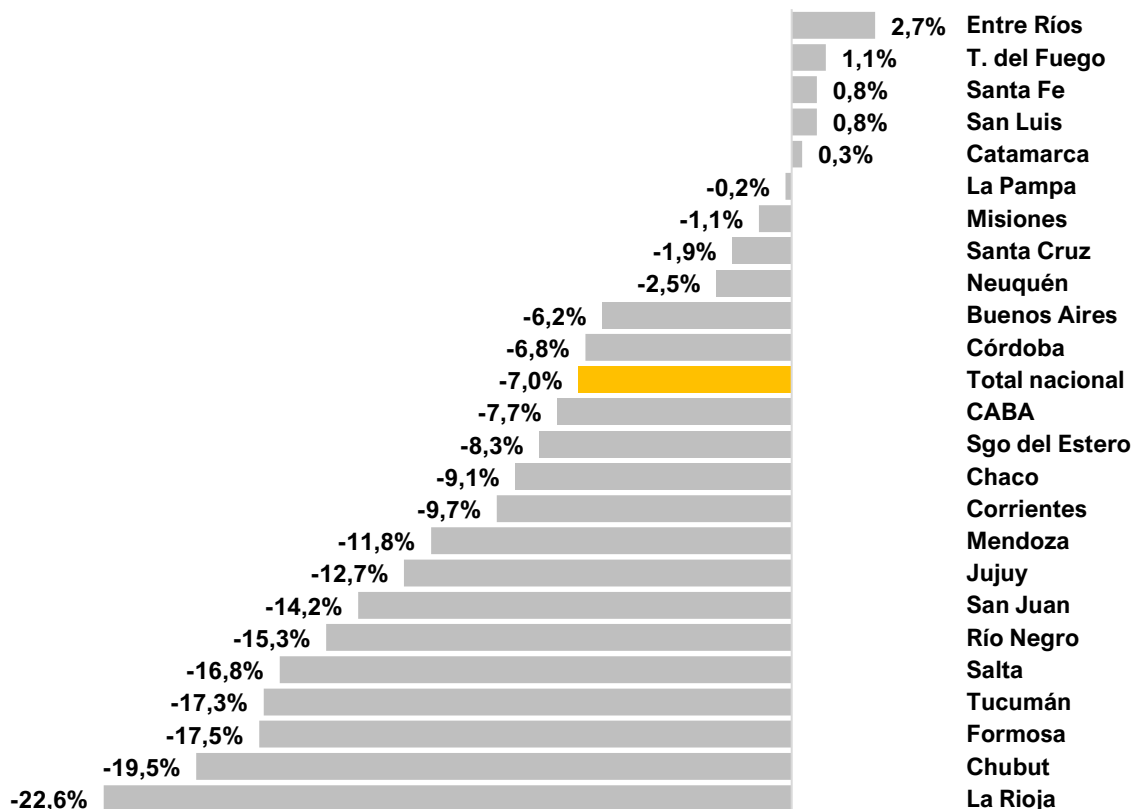
Desempeños de las provincias

El escenario nacional muestra que cinco provincias lograron registrar crecimientos interanuales de los patentamientos de automóviles durante marzo 2022: Entre Ríos (+2,7%), Tierra del Fuego (+1,1%), Santa Fe (+0,8%), San Luis (+0,8%) y Catamarca (+0,3%).

Por su parte, los diecinueve distritos restantes exhibieron caídas en diferentes magnitudes. Las más leves se registraron en La Pampa (-0,2%), Misiones (-1,1%) y Santa Cruz (-1,9%), únicas en tener descensos menores al 2%; en el otro extremo, La Rioja es la única provincia en tener caídas superiores al 20% (cerró en -222,6%), siendo así la de peor desempeño en este mes.

El Chaco, por su parte, como se mencionó, registró el décimo primer descenso más alto del país y el segundo menor en el NEA, en un contexto donde las cuatro provincias de la región cayeron.

Gráfico 2. Variación % interanual de patentamientos de automóviles. Marzo 2021. Total 24 jurisdicciones.



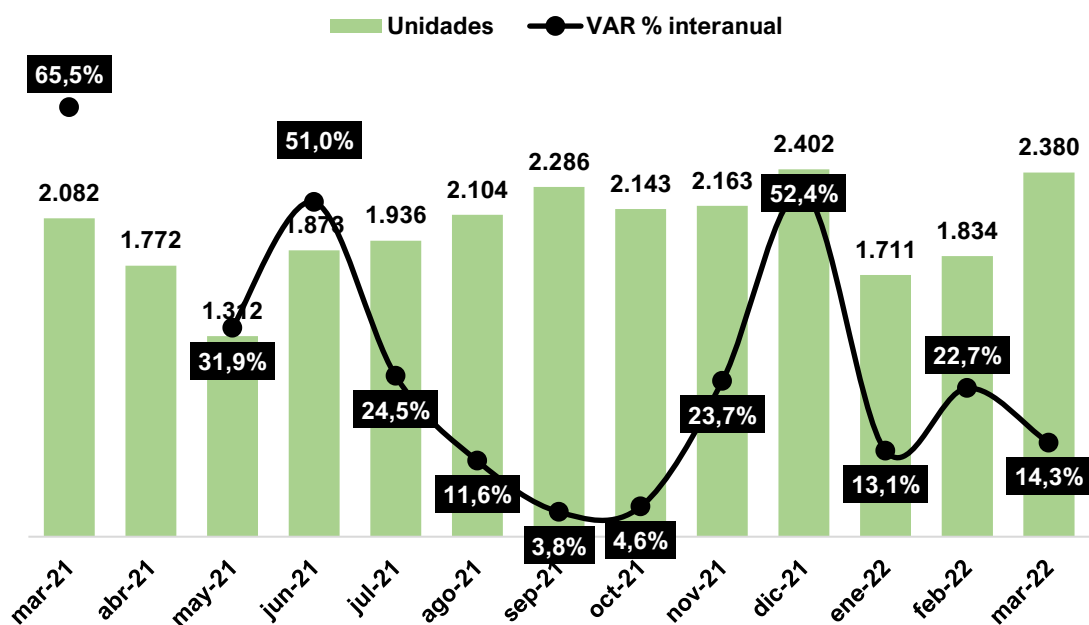
Fuente: Politikon Chaco en base a ACARA

Patentamiento de motos

En lo referido a motovehículos, el 2022 continúa mostrando resultados positivos: a nivel nacional, en marzo totalizaron 45.703 unidades patentadas, creciendo 29,3% contra el mismo mes del año anterior; además, comparado contra el mes anterior, exhibe un alza del 25,2%.

En el Chaco, los patentamientos de motos totalizaron 2.380 unidades en marzo. El crecimiento interanual fue del 14,3%, exhibiendo el menor incremento del NEA y el cuarto más bajo a nivel país. A nivel mensual, tuvo importante avance (+29,8%), pero también fue la más leve en el NEA.

Gráfico 3. Patentamientos de motos. Chaco. Totales en unidades y variaciones porcentuales (*)



(*) En abril 2021, se da un muy fuerte salto de la variación porcentual interanual por las casi nulas operaciones de igual meses de 2020 por efectos del ASPO, por lo que es estadísticamente poco relevante, y a los fines de no alterar la escala se omite ese resultado. **Fuente:** Politikon Chaco en base a DNRPA

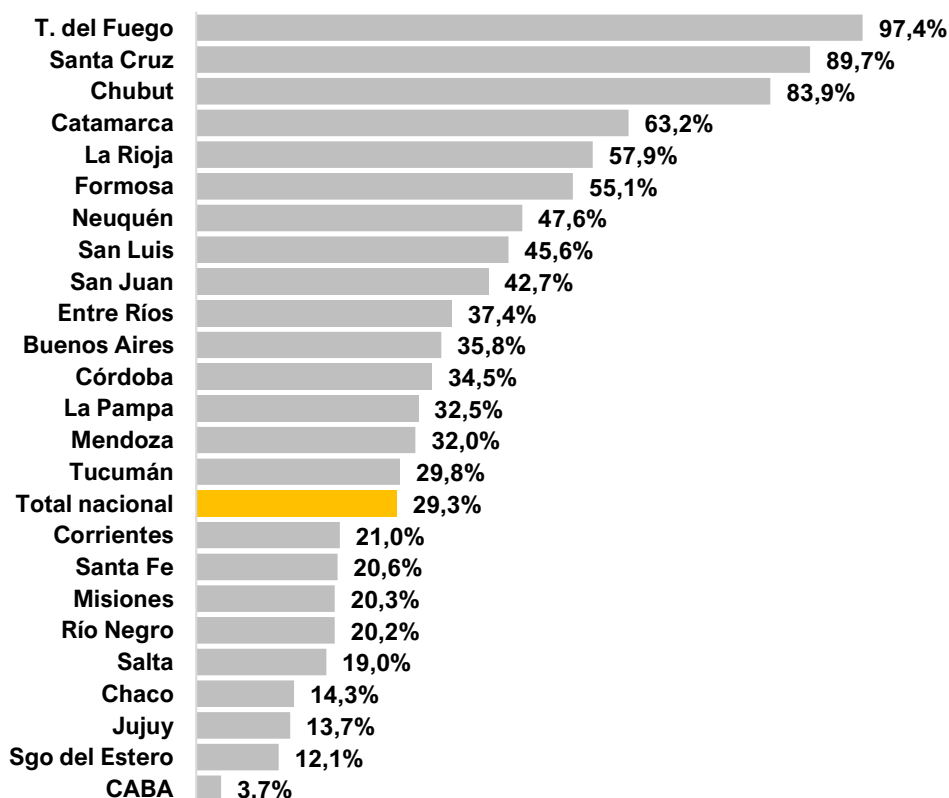
En este caso, el primer trimestre del año terminó con 5.928 motos patentadas: +16,4% respecto a igual período 2021.

Desempeños de las provincias

El escenario nacional muestra que, en la comparación interanual, todas las jurisdicciones muestran alzas, lideradas por Tierra del Fuego (+97,4%), Santa Cruz (+89,7%) y Chubut (+83,9%), aunque éstas tiene bajos niveles de participación en el mercado nacional (apenas el 1,3% del total de los patentamientos). Otras tres provincias, a su vez, crecen por encima del 50%.

El desempeño más débil se ve, en este caso, en CABA, que mostró un incremento de solo el 3,7%, siendo así la única jurisdicción en quedar por debajo del 10% de variación.

Gráfico 4. Variación % interanual de patentamientos de motos. Marzo 2022. Total 24 jurisdicciones.



Fuente: Politikon Chaco en base a DNRPA