



Indicadores de la construcción en las provincias

Datos correspondientes a enero 2022

Evolución del empleo registrado en la construcción

A nivel nacional, en enero de 2022 se registró un total de 358.786 puestos de trabajo registrados en la construcción. Comparando con el mismo mes del año anterior, equivale a una suba del 19,6%, y representa la generación de 59.287 empleos formales en el sector. De esta forma, muestra el décimo primer incremento interanual consecutivo, tras haber tenido una racha de treinta meses al hilo de caídas.

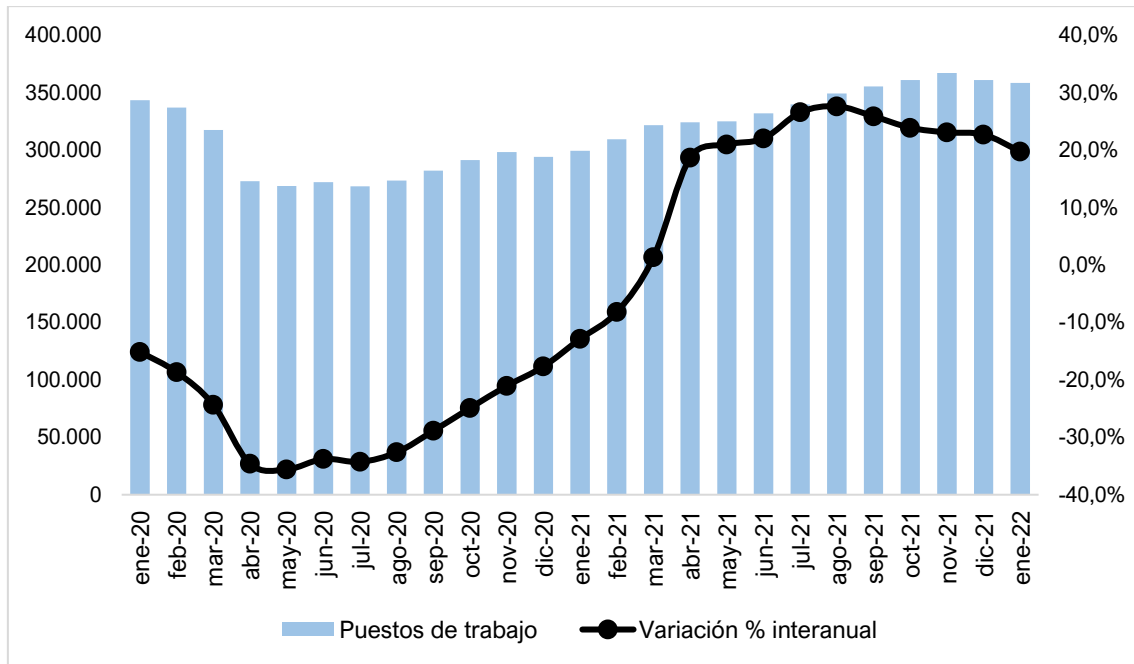
Además, el empleo sectorial también creció con igual mes de 2020 (+4,4%), pero queda aún por debajo de 2019 (-11,4%, con -46.060 empleos).

A su vez, en la comparación mensual (vs. diciembre de 2021) los puestos de trabajo tuvieron un leve retroceso del 0,6% (-2.302 empleos) en parte explicado por la estacionalidad del mes, donde hay menos proyectos en ejecución.

El análisis del desempeño del empleo sectorial muestra que, en términos relativos, el pico de crecimiento se dio en el mes de agosto 2021, con +27,7% de variación, y llegó a ese nivel tras una trayectoria ascendente iniciada en julio 2020, donde la caída empezó a desacelerar sistemáticamente, hasta pasar a terreno positivo y incrementar el ritmo de velocidad.

Sin embargo, luego de ese pico de crecimiento de agosto, el ritmo de incremento comenzó un proceso de desaceleración constante. De hecho, el +19,8% de enero es la suba más leve que se observa en todo el proceso. Aún así, se trata de variaciones muy importantes para un sector que estaba golpeado desde antes del inicio de la pandemia, y ésta le propinó un nuevo golpe, que generó que el sector toque pisos históricos en términos de empleo.

Gráfico 1. Puestos de trabajo registrados en la construcción. Total nacional en valores absolutos y variaciones % interanuales. Enero 2020 a enero 2022



Fuente: Politikon Chaco en base a IERIC

Desempeño del empleo sectorial a nivel territorial

Cuando se analiza los desempeños por regiones, en enero 2022 el Norte Grande continuó con su rol preponderante en el crecimiento del empleo en la construcción, ya que el NEA y el NOA experimentaron las mayores subas del país: +29,0% y +28,6%, respectivamente. Entre ambas, lograron recuperar unos 12.571 empleos (5.191 en el NEA y 7.380 en el NOA)

Las regiones de Cuyo y la Pampeana mostraron también buenas tasas de crecimiento (superiores al 20%), siendo superiores al nivel nacional; por debajo de esta, también tuvieron desempeños positivos la Patagonia y el GBA-CABA. El hecho de que ésta última haya tenido el resultado más leve influyó también en el resultado nacional, considerando su alto peso en el empleo total (concentra el 37% del total país).

Los desempeños regionales tienen su correlato provincial: en el top cinco de mayores crecimientos interanuales del empleo en el país, hay cuatro provincias del Norte Grande. La Rioja, Catamarca, Formosa y Chaco protagonizan las mayores subas en este mes de análisis, con alzas en todos los casos superiores al 40%, con picos en La Rioja que creció por encima del 90%.

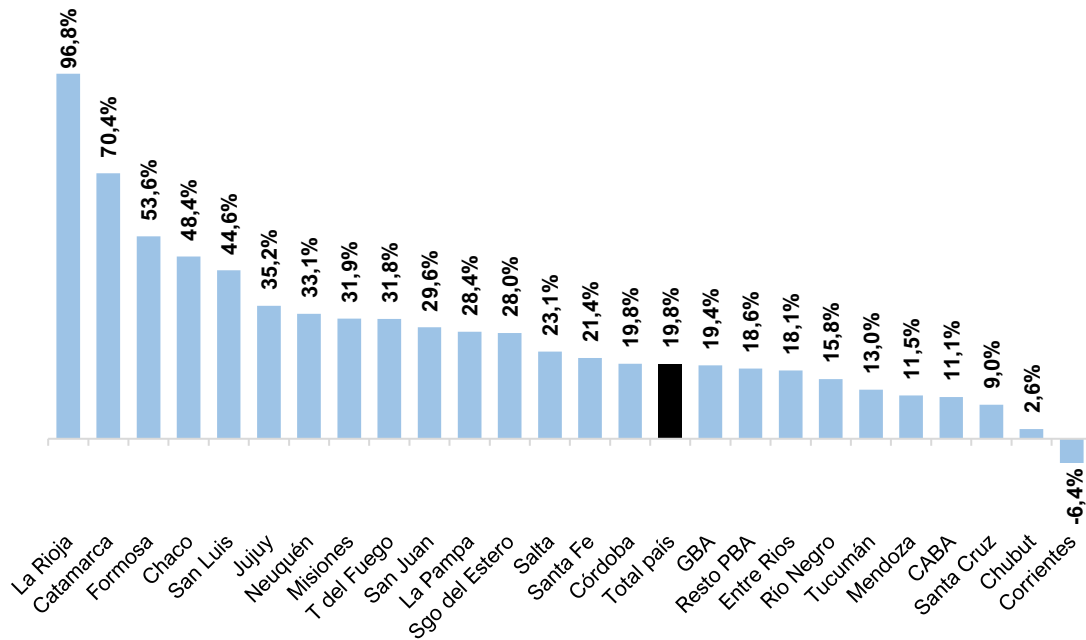
Si ampliamos la observación al *top diez* de mayores subas, hay otras dos provincias del Norte Grande (Misiones y Jujuy). Esto explica el desempeño general de ambas regiones del norte, que se ubican, como hace seis meses, en el top de incrementos del empleo en este sector.

De las veinticinco jurisdicciones relevadas (la provincia de Buenos Aires se desagrega en Gran Buenos Aires -GBA- y “resto de provincia”), en enero apenas una tuvo descensos en el empleo medidas año/año, y curiosamente también se trata de una provincia del norte: Corrientes, que marcó un retroceso del 6,4%.

Entre las diez provincias con mayores incrementos de enero, lograron crear unos 15.869 empleos en el sector, explicando el 27% del total de empleos creados a nivel país.

En valores absolutos, el GBA fue el distrito que más puestos de trabajo logró crear (10.900), aunque en términos relativos (+19,4%) la suba fue algo más moderada, e incluso quedó por debajo del total país

Gráfico 2. Puestos de trabajo registrados en la construcción. Total de jurisdicciones del país. Variación % interanual de enero 2022



Fuente: Politikon Chaco en base a IERIC

Salarios promedios en el sector de la construcción

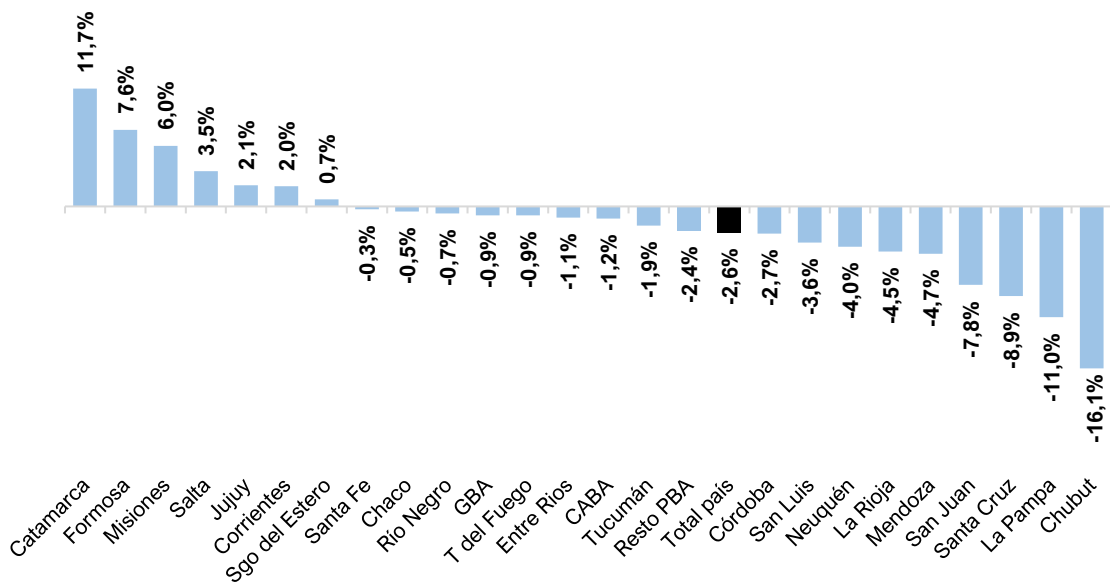
En línea con el comportamiento mostrado en los dos últimos meses, el salario real sufrió una caída a nivel país del 2,6%, explicada mayormente por el crecimiento de índice de precios y la inexistencia de nuevos aumentos salariales en el marco del convenio paritario. Esto se da tras varios meses de incrementos reales en el primer semestre 2021, que fueron desacelerando hacia el tercer trimestre y finalmente entraron en terreno negativo hacia finales de año y principios del corriente.

Este resultado se repitió en la mayor parte del territorio: visto por jurisdicciones, apenas siete de éstas lograron incrementos interanuales del salario real. El ranking de provincias está liderado por Catamarca (+11,7%), Formosa (+7,6%) y Misiones (+6,0%). Más atrás, también con subas, quedaron Salta (+3,5%), Jujuy (+2,1%), Corrientes (+2,0%) y Santiago del Estero (+0,7%).

Estos datos ratifican la mejor situación del Norte Grande en relación con otras zonas del país, ya que las únicas provincias que crecen corresponden a esa región.

Entre los dieciocho distritos que exhibieron caídas reales, las más severas se vieron en La Pampa y Chubut, que lo hicieron en doble dígito (-11,0% y -16,1%).

Gráfico 3. Variación % interanual del salario real en el sector de la construcción. Total de las jurisdicciones del país. Enero 2022



Fuente: Politikon Chaco en base a IERIC