

Empleo registrado, salarios y empresas en la construcción. Provincia del Chaco

DATOS CORRESPONDIENTES AL MES DE OCTUBRE 2021

Contenido

Empleo en el sector de la construcción	2
Situación nacional	2
Situación en la provincia del Chaco.....	3
Situación el empleo sectorial en el ranking de provincias.....	5
Evolución del Salario Real en la construcción.....	7
Situación en el Chaco	7
Situación del salario real sectorial en el ranking de provincias	8
Evolución de las empresas del sector en actividad	9
Situación en el Chaco	9
Situación de las empresas en actividad en el ranking de provincias	10

La construcción continúa transitando un camino de crecimiento en el Chaco

Un informe elaborado por la consultora Politikon Chaco, en base a datos del IERIC, afirma que los puestos de trabajo registrados en el sector de la construcción en el Chaco tuvieron en el mes de octubre 2021 un crecimiento del 50,5% contra el mismo mes del año anterior, siendo el décimo incremento consecutivo de este tipo. A su vez, en la comparación mensual también registró un alza (+2,5%), y en ambos casos se ubicó por encima de la media nacional.

Por su parte, la situación de los salarios continuó en terreno positivo: el salario real mostró un crecimiento del 16,6% en este mes, por encima del crecimiento consolidado nacional y posicionándose como la provincia con el segundo mayor incremento del salario en este sector.

Además, el Chaco muestra también un muy buen nivel de avance en la cantidad de empresas constructoras: en octubre, las mismas crecieron en un 25,2%, siendo nuevamente la provincia con la segunda mayor expansión de todo el país.

Empleo en el sector de la construcción

Situación nacional

A nivel nacional, en octubre de 2021 se registró un total de 359.998 puestos de trabajo registrados en la construcción. Comparando con el mismo mes del año anterior, equivale a una suba del 23,5%, y representa la recuperación de 68.493 empleos formales en el sector. De esta forma, muestra el octavo incremento interanual consecutivo, tras haber tenido una racha de treinta meses al hilo de caídas. Sin embargo, el empleo en este sector todavía está 7,3% por debajo del mismo mes, pero de 2019.

A su vez, en la comparación mensual (vs septiembre de 2021) los puestos de trabajo crecieron en un 1,2%, y equivale a la creación de 4.387 empleos registrados en el sector en el último mes, concretando así su décimo mes consecutivo de alzas.

Situación en la provincia del Chaco

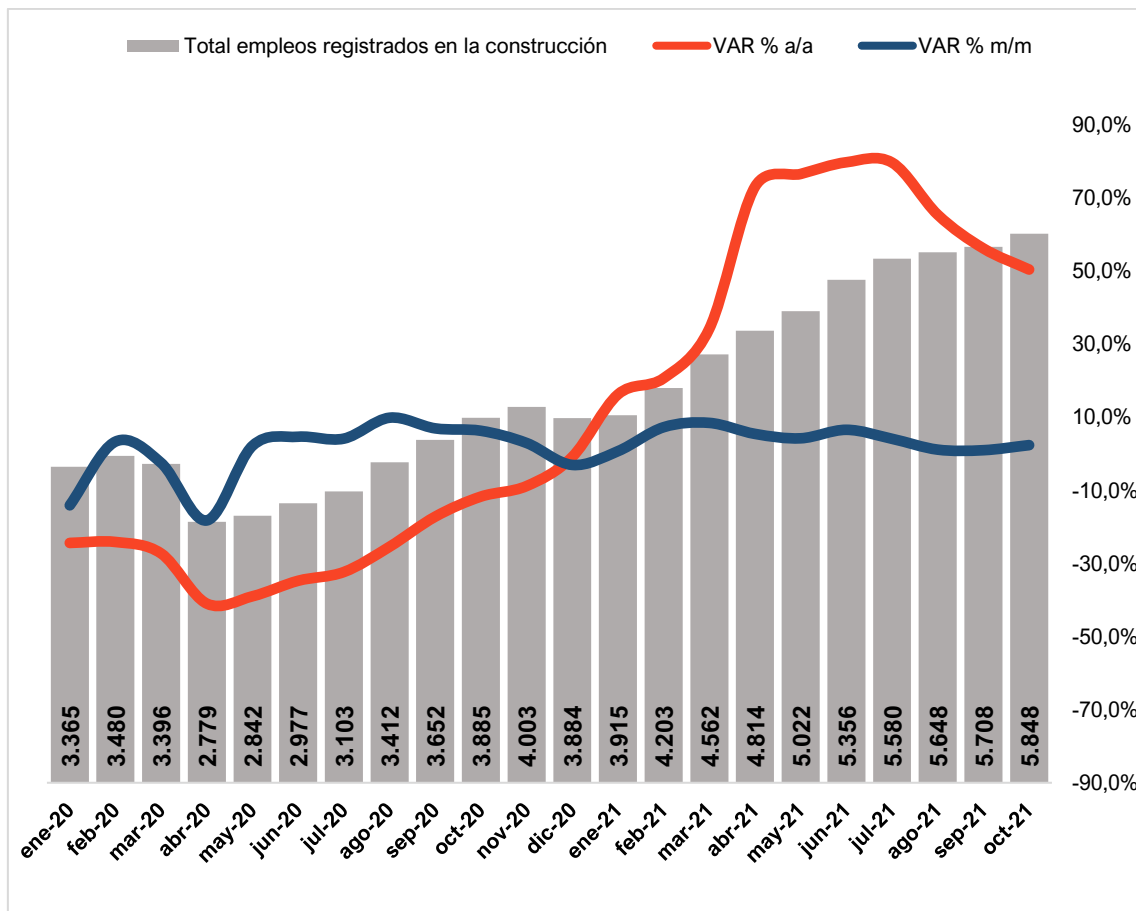
En la provincia del Chaco, por su parte, los puestos de trabajo en la construcción en octubre totalizaron 5.848 y creció un 50,5% contra el mismo mes del año anterior, ubicándose largamente por encima del crecimiento a nivel nacional. A su vez, en términos regionales, tuvo el segundo mayor incremento del NEA (detrás de Formosa), y se ubicó quinta en todo el país, en un ranking donde las mayores alzas se ven en el Norte Grande.

De esta forma, el Chaco logró así su décima suba consecutiva en la medición interanual, y la misma equivale a la recuperación de 1.963 puestos de trabajo registrados en el sector de la construcción durante el último año.

El camino ascendente del empleo sectorial en la provincia está fuertemente basado en el impulso de la obra pública, que registra un importa dinamismo; por su parte, el sector privado perdió algo de fuerza en los últimos meses, en un fenómeno que no es exclusivo del Chaco, sino que se repite en todo el país.

A su vez, en lo referido a la comparación contra el mes anterior, el empleo en la construcción chaqueña también mostró un buen desempeño: la suba fue del 2,5%, logrando así incorporar 140 nuevos puestos de trabajo durante este mes, siendo la provincia de mayor expansión en el NEA.

Gráfico 1. Puestos de trabajo registrados en la construcción en la provincia del Chaco. Totales en términos absolutos y variaciones % mensuales e interanuales.

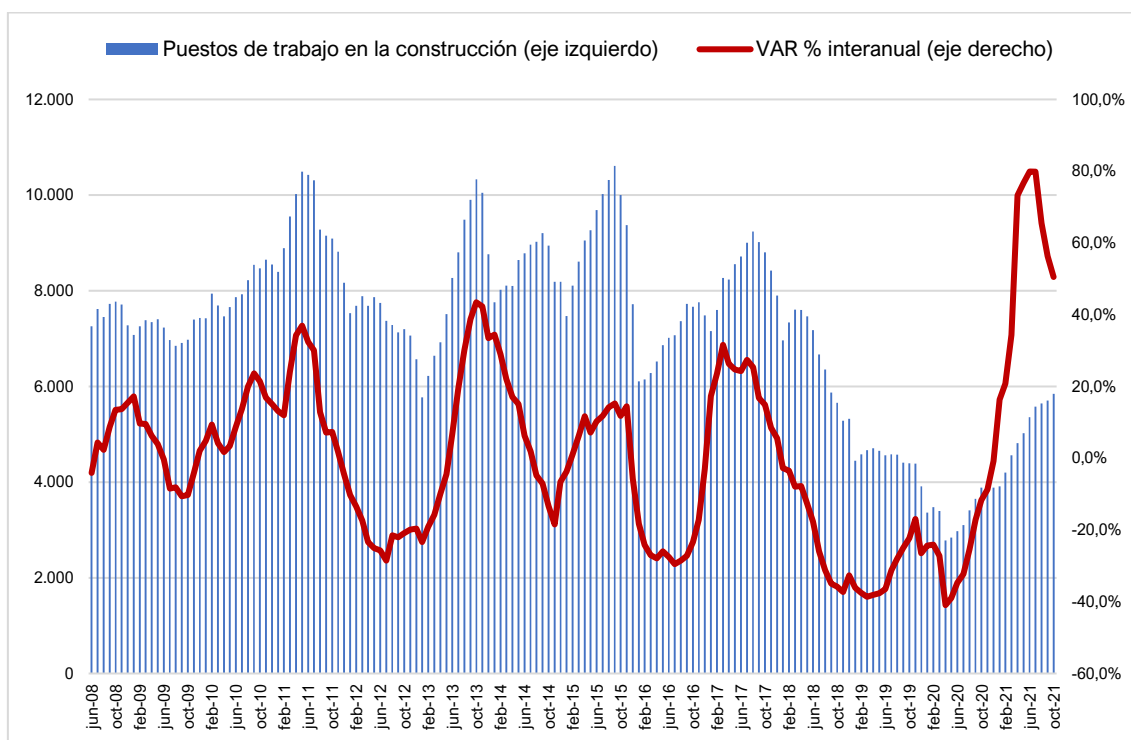


Fuente: Politikon Chaco en base a IERIC

A su vez, un dato relevante para el caso chaqueño es que los puestos de trabajo registrados no solo están por encima de octubre 2020, sino también de 2019 (+33%) y de 2018 (+3,4%); pero se mantiene todavía por debajo de igual mes de 2017 (-33,6%).

En términos de volumen, el Chaco todavía está muy lejos de los picos que mostró en esta serie: el máximo de puestos de trabajo registrados fue de 10.608 en septiembre de 2015, por lo que la provincia hoy a está un 44,9% por debajo de ese nivel, pero un año atrás estuvo un 63,4% por debajo de dicho nivel máximo, lo que muestra una recuperación fundamental para poder acercarse gradualmente al mayor volumen de empleo posible.

Gráfico 2. Variación interanual de los puestos de trabajo registrados en la construcción en la provincia de Chaco. Junio 2008-octubre 2021



Fuente: Politikon Chaco en base a IERIC

Situación el empleo sectorial en el ranking de provincias

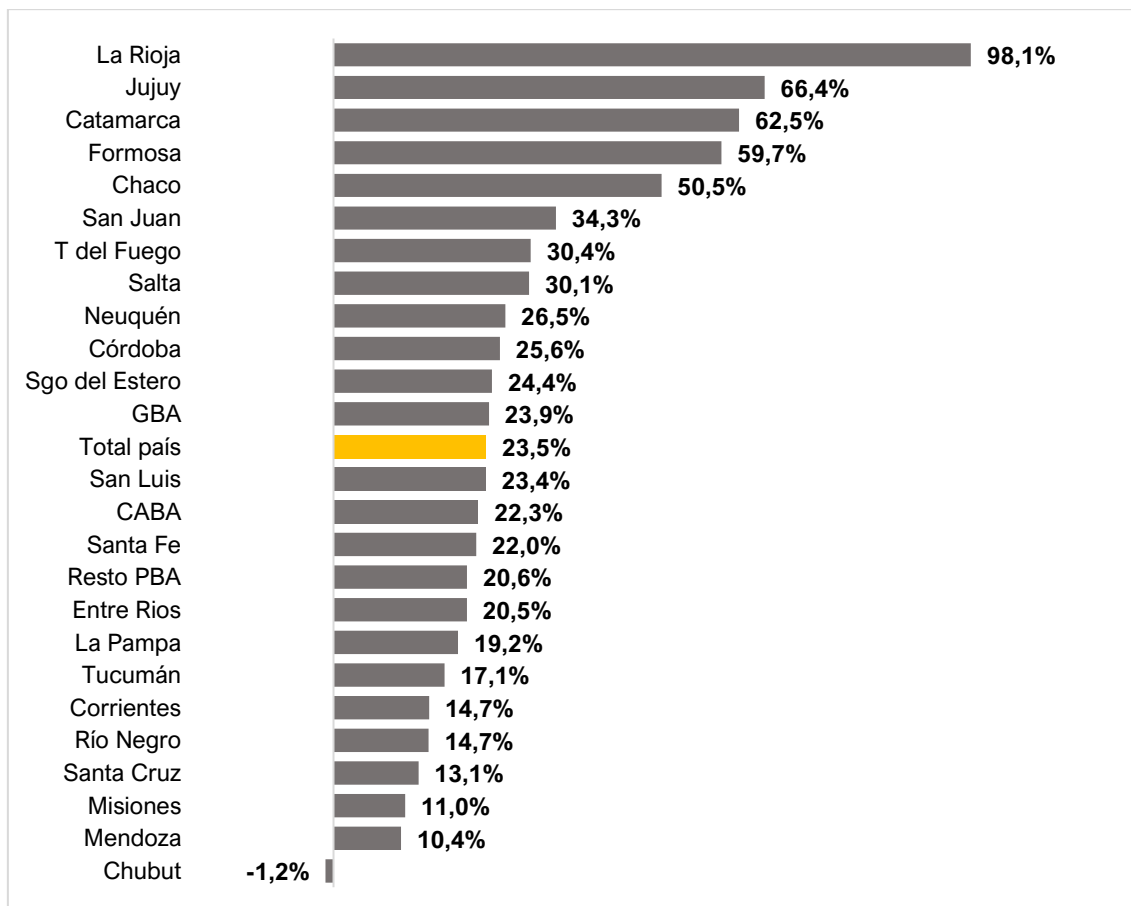
El escenario nacional muestra que 24 jurisdicciones sobre un total de 25 (la provincia de Buenos Aires se desagrega en GBA y “resto”) tuvieron alzas interanuales en octubre: el podio está integrado por La Rioja (+98,1%), Jujuy (+66,4%) y Catamarca (+62,5%), siendo el mismo podio que el observado en septiembre.

En este marco, debe destacarse que el liderazgo riojano se repite por séptimo mes consecutivo, aunque en valores absolutos representa la participación más baja de trabajadores de la construcción en el país.

Además de las tres mencionadas, hay otras nueve jurisdicciones creciendo por encima de la media nacional. En ese lote se encuentra el Chaco, que se ubica quinta a nivel nacional. Por su parte, otros doce distritos muestran subas por debajo de la media nacional.

En el otro extremo, solo una jurisdicción tuvo caídas interanuales: Chubut, con una retracción del 1,2%, siendo el segundo mes consecutivo donde es la única provincia con descensos.

Gráfico 3. Puestos de trabajo registrados en la construcción. Total de jurisdicciones del país. Variación % interanual de octubre 2021

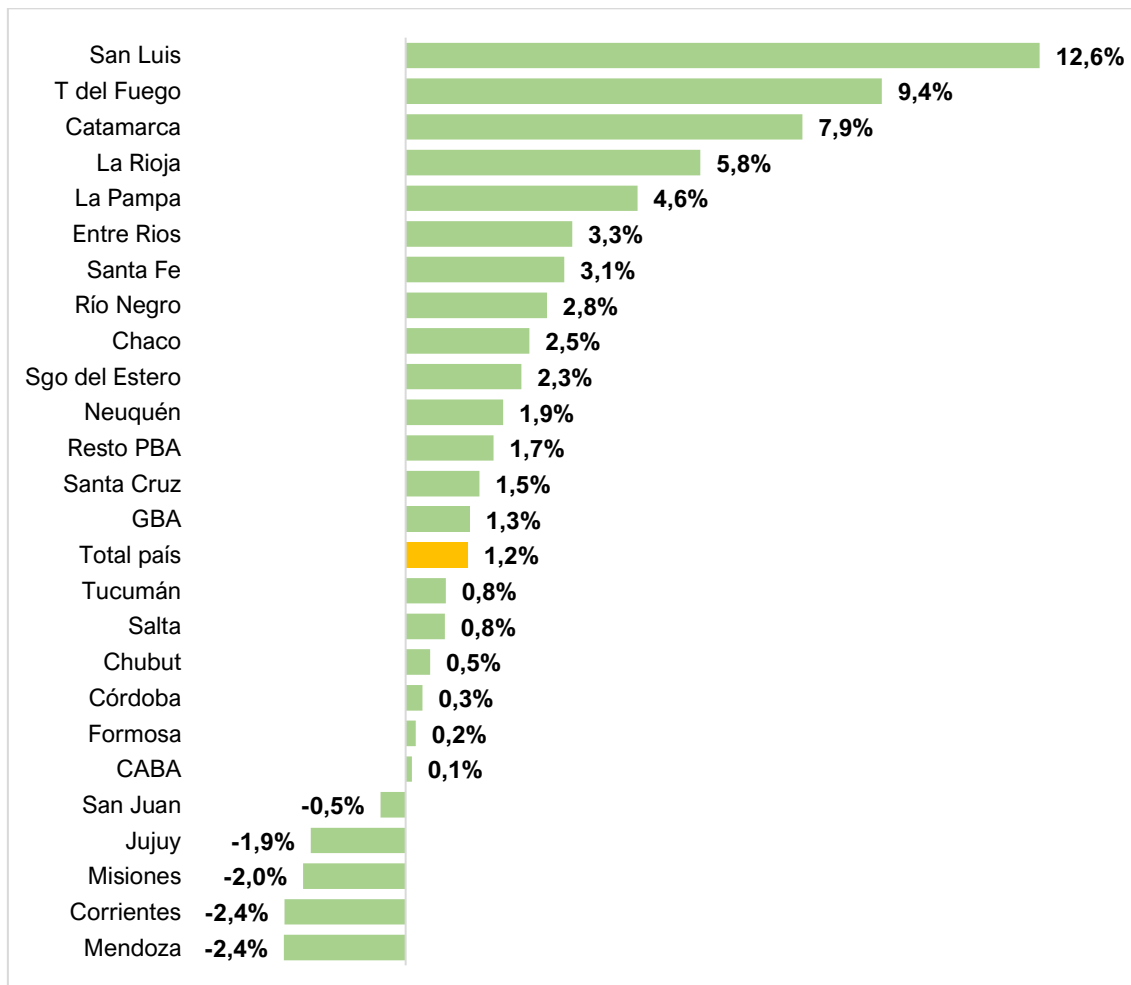


Fuente: Politikon Chaco en base a IERIC

Por su parte, al observar el desempeño mensual, fueron 20 las jurisdicciones que mostraron incrementos: encabeza en este punto San Luis (+12,6%), seguida de Tierra del Fuego y Catamarca (+9,4% y +7,9%, respectivamente).

Solo hubo cinco distritos que mostraron retrocesos: la más importante se vio en Mendoza y Corrientes (-2,4% en cada caso).

Gráfico 4. Puestos de trabajo registrados en la construcción. Total de jurisdicciones del país.
Variación % mensual de octubre 2021



Fuente: Politikon Chaco en base a IERIC

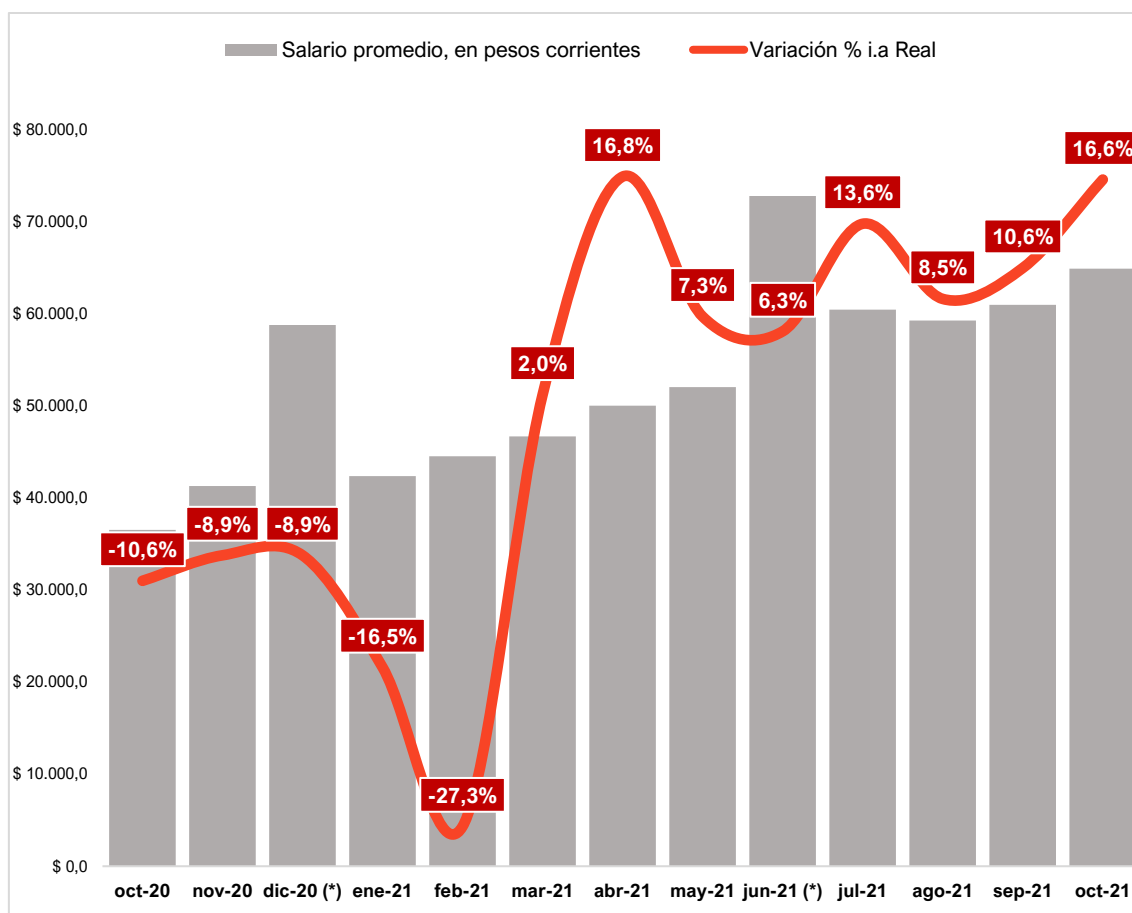
Evolución del Salario Real en la construcción

Situación en el Chaco

El impacto de la expansión de la actividad sectorial en su conjunto, la aplicación de incrementos acordados en la negociación paritaria y en menor nivel, la influencia de la base de comparación, permitieron que los salarios del sector de la construcción, en octubre, hayan registrado su octavo mes consecutivo de incrementos reales en el Chaco.

Dicha suba fue del 16,6% en relación a igual mes del 2020, y de esta forma el Chaco es la provincia con el segundo mayor avance del salario real entre las provincias del país, mostrando un importante ritmo de recuperación, que viene compensar las duras caídas que sufrió el salario en el año previo.

Gráfico 5. Salario en el sector de la construcción. Provincia del Chaco. Montos nominales y variación reales. Octubre 2020 a octubre 2021.



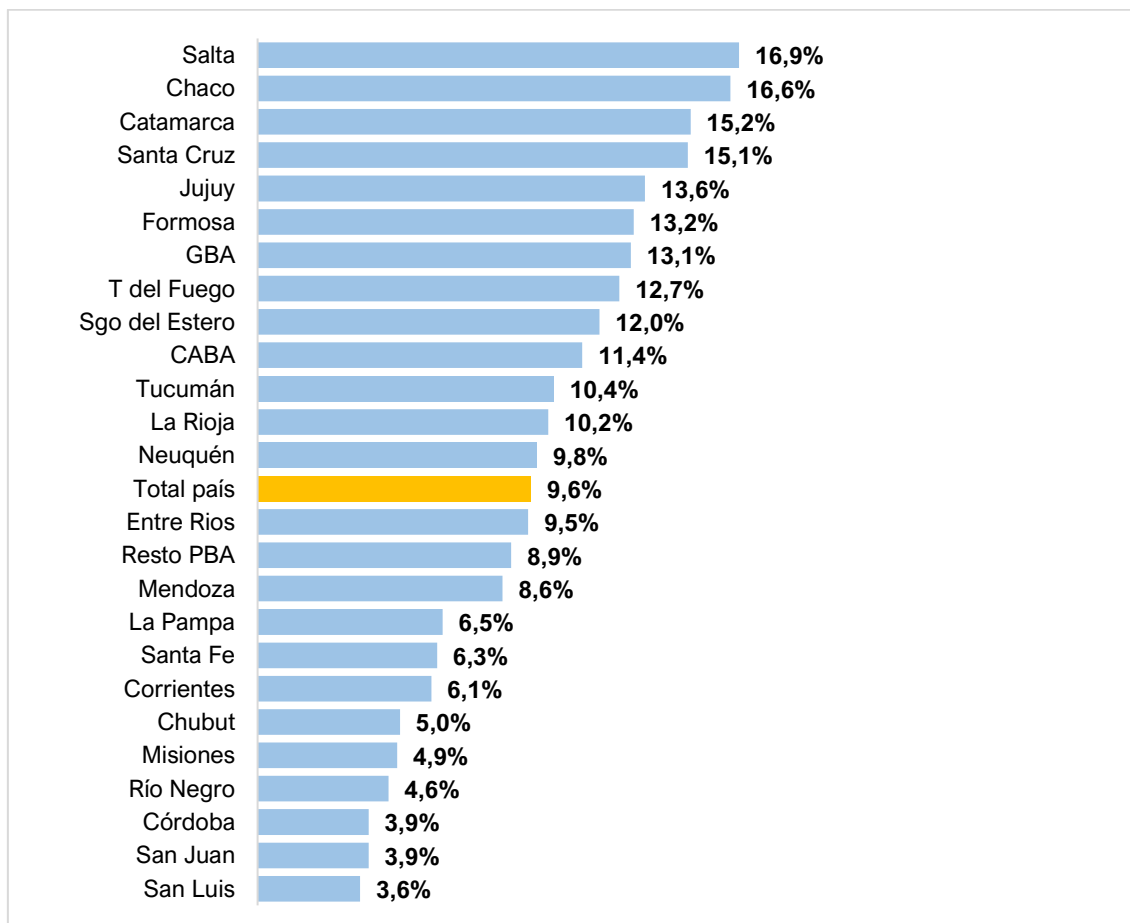
(*) los meses de diciembre y junio incluyen SAC. Fuente: Politikon Chaco en base a IERIC

Situación del salario real sectorial en el ranking de provincias

A nivel nacional, en octubre el salario real mostró una suba del 9,6%. Visto por jurisdicciones, todas registraron alzas en diferentes niveles. El top de mayores alzas está protagonizado por Salta (+16,9%), Chaco (+16,6%) y Catamarca (+5,2%). Otras nueve provincias tienen alzas del salario real también de dos dígitos.

A su vez, Córdoba, San Juan y San Luis muestran las menores expansiones, siendo en todos los casos, inferior al 4%.

Gráfico 6. Variación % interanual del salario real en el sector de la construcción. Total de las jurisdicciones del país. Octubre 2021



Fuente: Politikon Chaco en base a IERIC e INDEC

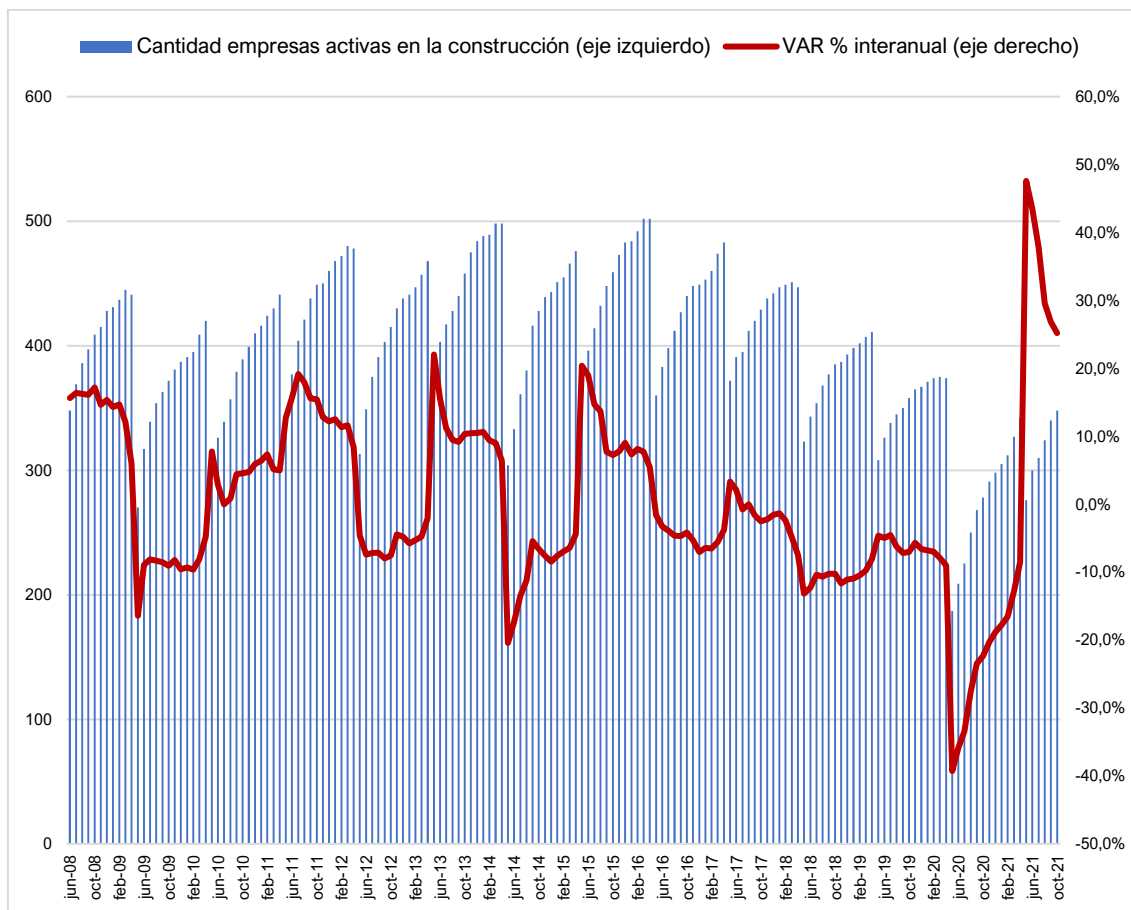
Evolución de las empresas del sector en actividad

Situación en el Chaco

En octubre 2021, las empresas constructoras que están en actividad en la provincia del Chaco totalizan 348, que representan un 25,2% más que en igual período de 2020. De este modo, es el sexto mes de incrementos consecutivos en la medición interanual, luego de haber caída sistemática en los anteriores 46 meses: es decir, en mayo 2021 se dio el primer repunte desde junio 2017. Aun así, y al igual que ocurre y se detalló

para el caso del empleo en el sector, el Chaco todavía está alejado del pico de cantidad de empresas en actividad, que se vio en abril de 2016, con 502 empresas activas.

Gráfico 7. Cantidad de empresas en actividad en la construcción y variación interanual en la provincia de Chaco. Junio 2008-octubre 2021



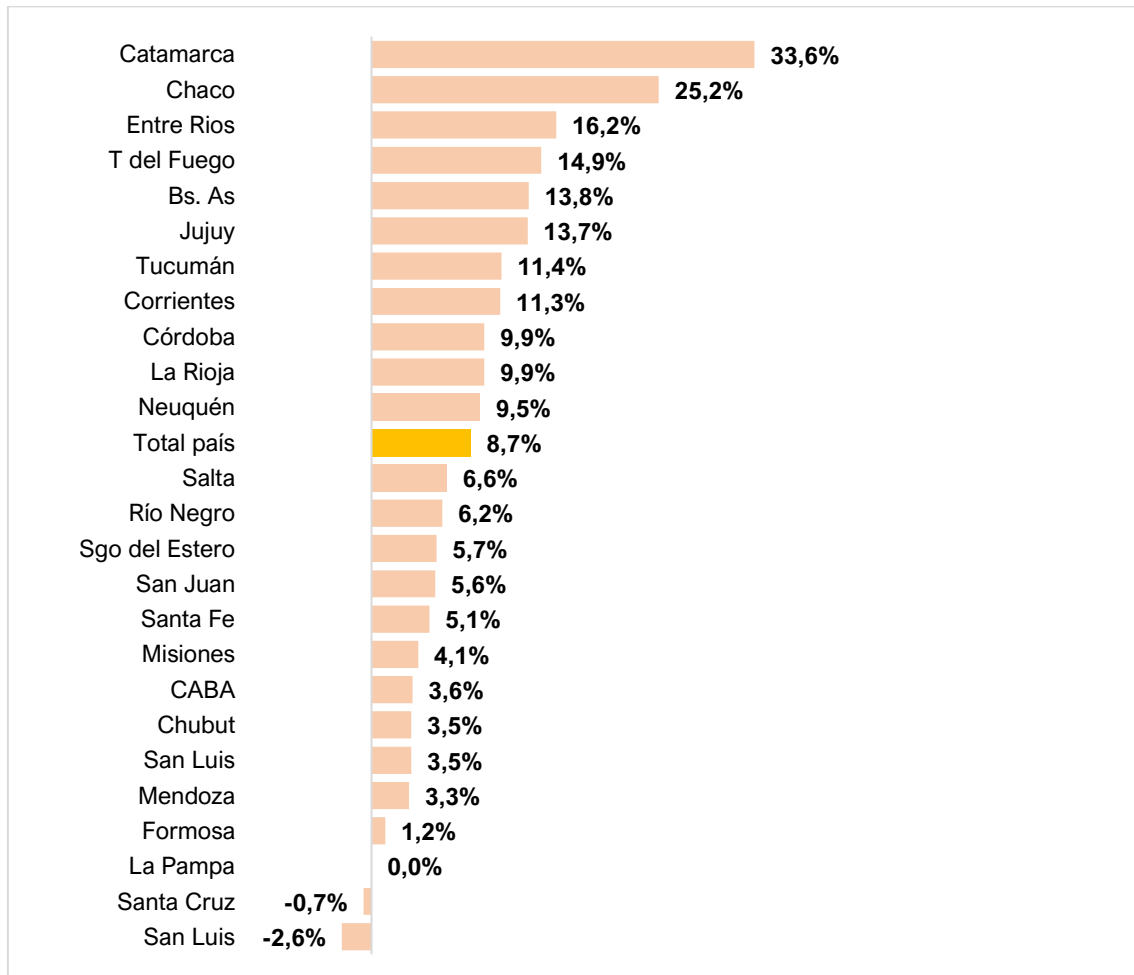
Fuente: Politikon Chaco en base a IERIC

Situación de las empresas en actividad en el ranking de provincias

En octubre 2021, 22 distritos registraron avances en la cantidad de empresas activas, en la comparación interanual. Catamarca y Chaco, en este punto, continúan siendo líderes, registrando en este mes expansiones de más del 20% (33,6% y 25,2%, respectivamente), a la vez que hay otras seis provincias con subas superior al 10%. La media nacional, por su parte, registró un avance del 8,7% en este punto.

Al fondo de la tabla, se observa que hay una provincia sin variación (La Pampa, 0%), y la única provincia que registra caídas en el número de empresas constructoras es Santa Cruz (-0,7%).

Gráfico 8. Variación % interanual de cantidad de empresas de la construcción en actividad. Total de las jurisdicciones del país. Octubre 2021



Fuente: Politikon Chaco en base a IERIC