

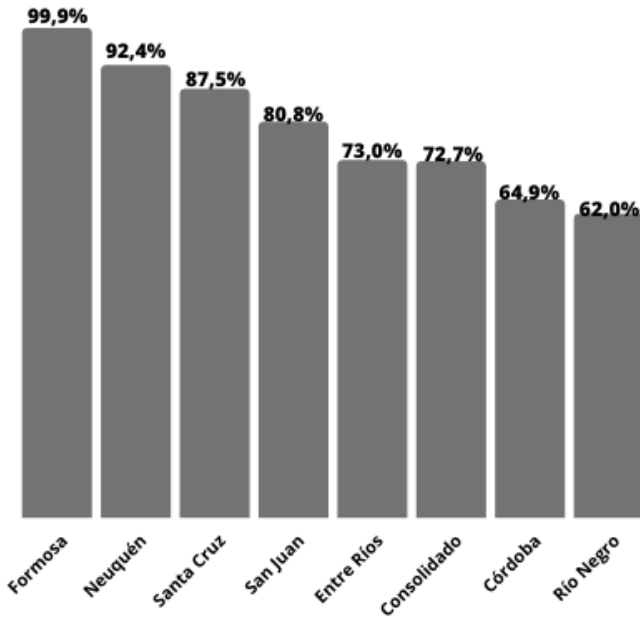


# Resumen semanal

5 de noviembre 2021

## Recaudaciones provinciales

### Datos parciales de recaudación de octubre 2021

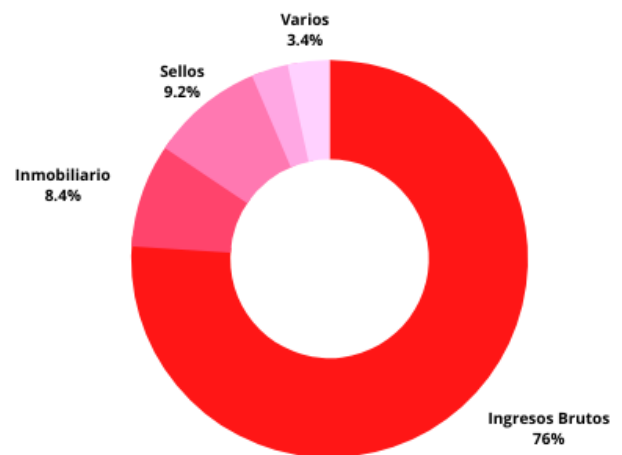
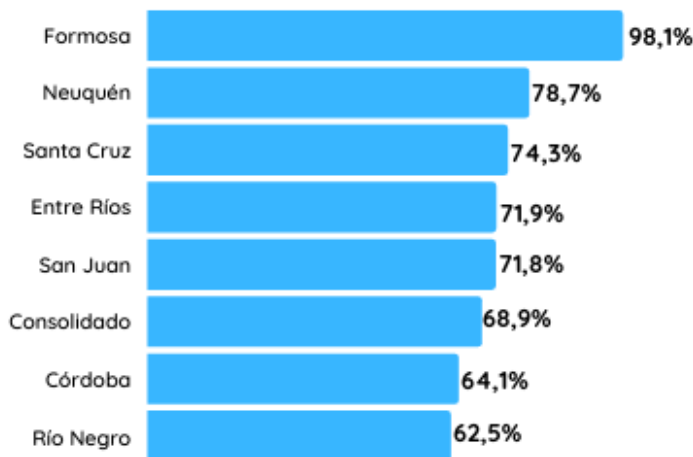


Fecha de corte: 05/11	oct-21 (en MM de \$ ctes)	VAR % i.a nominal
Córdoba	\$ 18.132,7	64,9%
Entre Ríos	\$ 6.138,6	73,0%
Formosa	\$ 976,4	99,9%
Neuquén	\$ 6.229,7	92,4%
Río Negro	\$ 2.660,6	62,0%
San Juan	\$ 1.778,6	80,8%
Santa Cruz	\$ 2.181,0	87,5%
Consolidado	\$ 38.097,6	72,7%

Fuente: elaboración propia en base a provincias

### Datos parciales de recaudación acumulada 2021

-a octubre inclusive-



Fuente: Politikon Chaco en base a provincias.

[Recaudación mes a mes, acá](#)



# Resumen semanal

5 de noviembre 2021

## Transferencias Automáticas de recursos nacionales

### Datos parciales de distribución de noviembre 2021

Jurisdicción	nov-21 en MM de \$ ctes	VAR % real interanual
Buenos Aires	\$ 7.453,5	124,3%
CABA	\$ 605,8	54,9%
Catamarca	\$ 734,6	141,3%
Chaco	\$ 1.427,9	136,6%
Chubut	\$ 467,8	131,4%
Córdoba	\$ 2.447,9	140,0%
Corrientes	\$ 1.098,1	134,2%
Entre Ríos	\$ 1.358,1	139,2%
Formosa	\$ 1.020,1	137,8%
Jujuy	\$ 805,5	136,2%
La Pampa	\$ 515,8	137,3%
La Rioja	\$ 566,6	138,9%
Mendoza	\$ 1.182,4	135,9%
Misiones	\$ 994,9	132,0%
Neuquén	\$ 521,7	130,9%
Río Negro	\$ 714,2	135,8%
Salta	\$ 1.153,6	131,7%
San Juan	\$ 930,3	138,4%
San Luis	\$ 616,0	139,8%
Santa Cruz	\$ 447,9	135,5%
Santa Fe	\$ 2.522,5	137,5%
Sgo del Estero	\$ 1.179,5	135,7%
Tucumán	\$ 1.356,6	135,9%
T del Fuego	\$ 347,7	134,3%
<b>Total 24 jurisd</b>	<b>\$ 30.468,9</b>	<b>131,1%</b>

Drivers	Parcial 11/2020	Parcial 11/2021	VAR % i.a nominal
Coparticipación	\$ 9.798,8	\$ 24.858,4	153,7%
TRF de Servicios	\$ 107,0	\$ 107,0	-
Bienes Personales	\$ 535,4	\$ 758,5	41,7%
IVA Ley N° 23.966	\$ 88,0	\$ 230,0	161,5%
Imp. Combustibles	\$ 916,1	\$ 1.526,9	66,7%
Fdo Comp Deseq Prov	\$ 45,8	\$ 45,8	-
Monotributo	\$ 106,7	\$ 129,0	20,9%
<b>Total RON</b>	<b>\$ 11.597,8</b>	<b>\$ 27.655,7</b>	<b>138,5%</b>
Comp. Cons. Fiscal	\$ 1.587,1	\$ 2.813,3	77,3%
<b>Total TRF AUTOM</b>	<b>\$ 13.184,9</b>	<b>\$ 30.468,9</b>	<b>131,1%</b>

Fuente: Politikon Chaco en base a DNAP

¿Qué pasó en octubre?  
Descargá el informe completo acá



# Resumen semanal

5 de noviembre 2021

## Títulos públicos provinciales

Datos parciales de operaciones de noviembre 2021

### VENCIMIENTOS

Provincia	Especie	Código	Servicios	Total en MM de \$ ctes
Santa Fe	Bono	SF27D(*)	Renta	\$ 861,0
La Rioja	Bono	PROR3 (**)	R&A	\$ 0,0
Río Negro	Bono	RNG22	R&A	\$ 0,7
Río Negro	Bono	RNG23	R&A	\$ 0,1
Chaco	Bono	CHSG1	R&A	\$ 4,2
Total de la semana				\$ 866,0

(\*) El pago se realizó en UDS; se detalla el monto pesificado según T.C correspondiente  
(\*\*) El pago es inferior a los \$10 mil, y por ello redondea en 0 al expresarlo en millones de pesos.

Fuente: Politikon Chaco en base a provincias, MAE y Bolsar

### EMISIONES

No se realizaron emisiones en esta semana

***Ir a Informe Resumen de Operaciones de títulos públicos provinciales de octubre***

***Actualización diaria de títulos públicos provinciales***  
***Ingresá acá***



# Resumen semanal

5 de noviembre 2021

## ***Informes especiales de la semana***

***-del 1° al 5 de noviembre 2021-***

*-click en el recuadro de interés para acceder al informe-*

**Patentamientos de autos y motos en las provincias**  
**Datos del mes de octubre 2021**

**Operaciones de Títulos Públicos provinciales**  
**Datos del mes de octubre 2021**

**Empleo privado formal en las provincias**  
**Datos de agosto 2021**



# Resumen semanal

5 de noviembre 2021

## ***Indicadores Fiscales de provincias***

### ***-Actualizaciones-***

Ya están actualizadas las planillas de Indicadores Fiscales de las provincias argentinas: ejecuciones presupuestarias, deuda pública, coparticipación federal y municipal y recaudación propia, con nuevas visualizaciones. Además, incluimos en este apartado los datos históricos vinculados a las mediciones provinciales de IPC.



***Ingresá acá***