

Empleo Registrado en el sector privado en las provincias.

DATOS CORRESPONDIENTES AL MES DE JUNIO 2021

Contenido

Empleo registrado en el sector privado. Situación a nivel nacional de junio 2021..	2
Análisis de regiones y provincias. Comparación intermensual.....	3
Análisis por regiones y provincias, comparado contra diciembre 2020	5
Análisis por regiones y provincias, en la comparación interanual	7



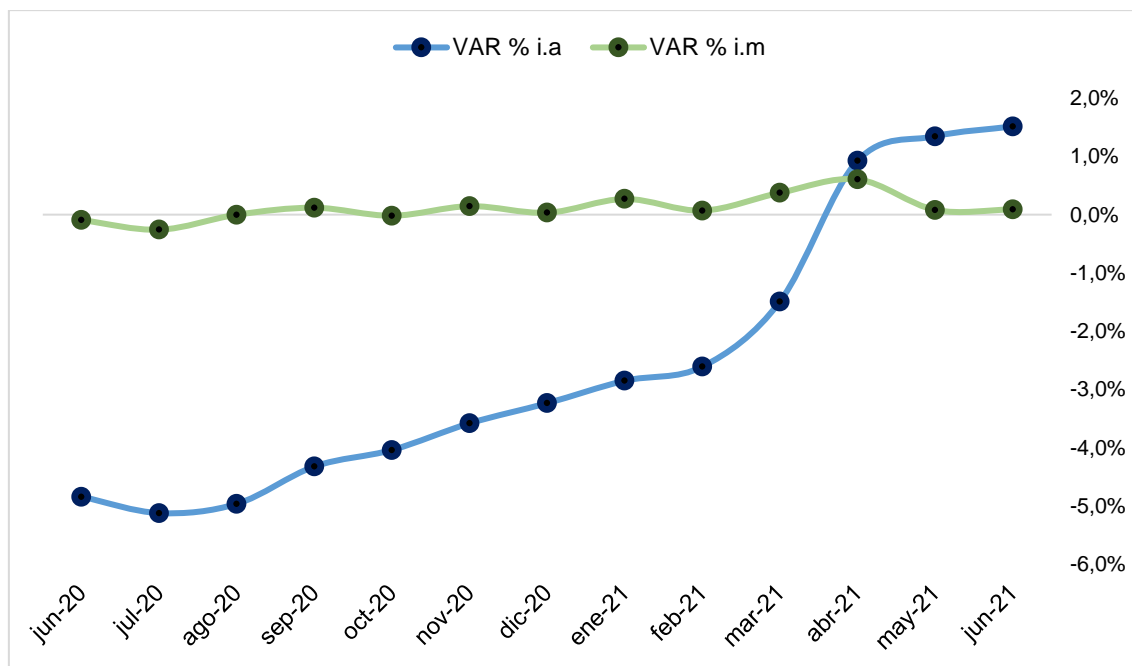
Empleo registrado en el sector privado. Situación a nivel nacional de junio 2021

En junio 2021, el empleo privado registrado a nivel nacional sumó 5.228 nuevos puestos de trabajo, que implica un 0,1% de crecimiento respecto al mes anterior (mayo 2021).

Por su parte, en la comparación interanual contra junio 2020, se observa el tercer incremento consecutivo tras treinta y dos meses al hilo de caídas: el alza fue del 1,5%, registrando una recuperación de 87.449 empleos privados formales en el último año. Naturalmente, la baja base de comparación por el impacto del ASPO (de mayor fuerza entre abril y mayo 2020) colaboró para mostrar resultados positivos.

Hacia dentro de las jurisdicciones, la mayoría mostró alzas interanuales, producto de la baja base de comparación, pero aún hay algunos distritos con niveles de empleo menores al inicio de la pandemia. Además, hubo expansión intermensual en trece de las veinticuatro jurisdicciones.

Gráfico 1. Variación % interanual y mensual del empleo privado formal. Total país.



Fuente: Politikon Chaco en base a datos del MTEySS de la Nación

Análisis de regiones y provincias. Comparación intermensual

En primer lugar, se destaca que, salvo el NEA y la Pampeana, todas las demás regiones mostraron incrementos, en diferentes magnitudes, contra el mes de mayo del corriente: la mayor se observa en la Patagonia (+0,9%), explicado sobre todo por una gran performance de Chubut. Esta suba equivale a la creación en dicha región de 3.387 empleos durante junio comparado con el mes anterior.

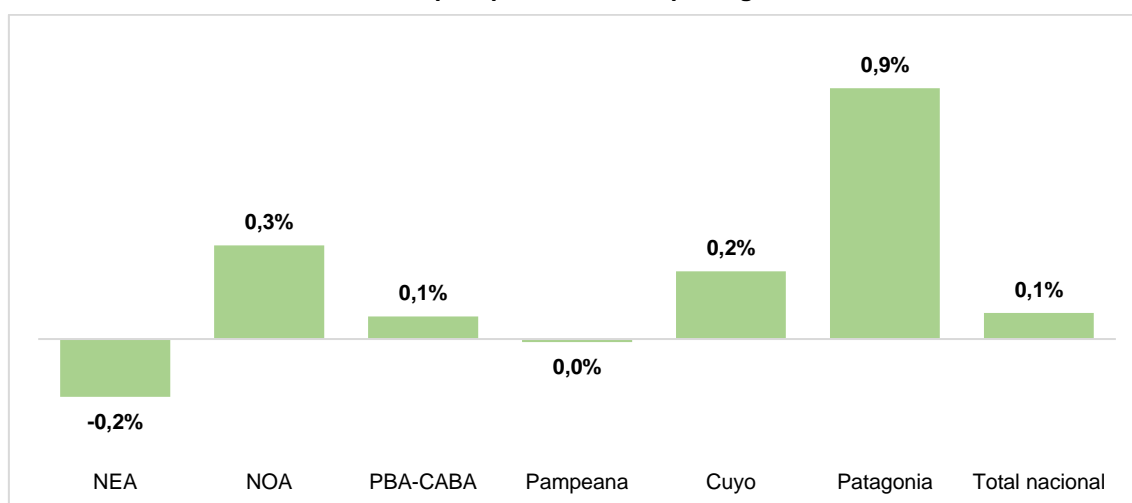
El NOA mostró la segunda mayor alza, con +0,3% contra mayo, incorporando 1.400 nuevos empleos, con La Rioja y Catamarca traccionando el promedio regional.

La región de Cuyo se ubicó en tercer lugar y creció 0,2%, con San Juan como mayor protagonista, logrando incorporar 822 empleos en el consolidado regional.

La región de PBA-CABA, por su parte, tuvo una tasa de crecimiento del 0,1% (+2.529 nuevos empleos).

En lo que, respecto a la región Pampeana, la variación mensual fue del 0%; pero en valores absolutos implicó una caída, aunque algo menor (-112 empleos); al tiempo que la región del NEA fue la que tuvo el peor performance, con una caída del 0,2% que está explicada por fuertes baja en Misiones y en Formosa.

Gráfico 2. Variaciones % mensual empleo privado formal, por regiones. Junio 2021

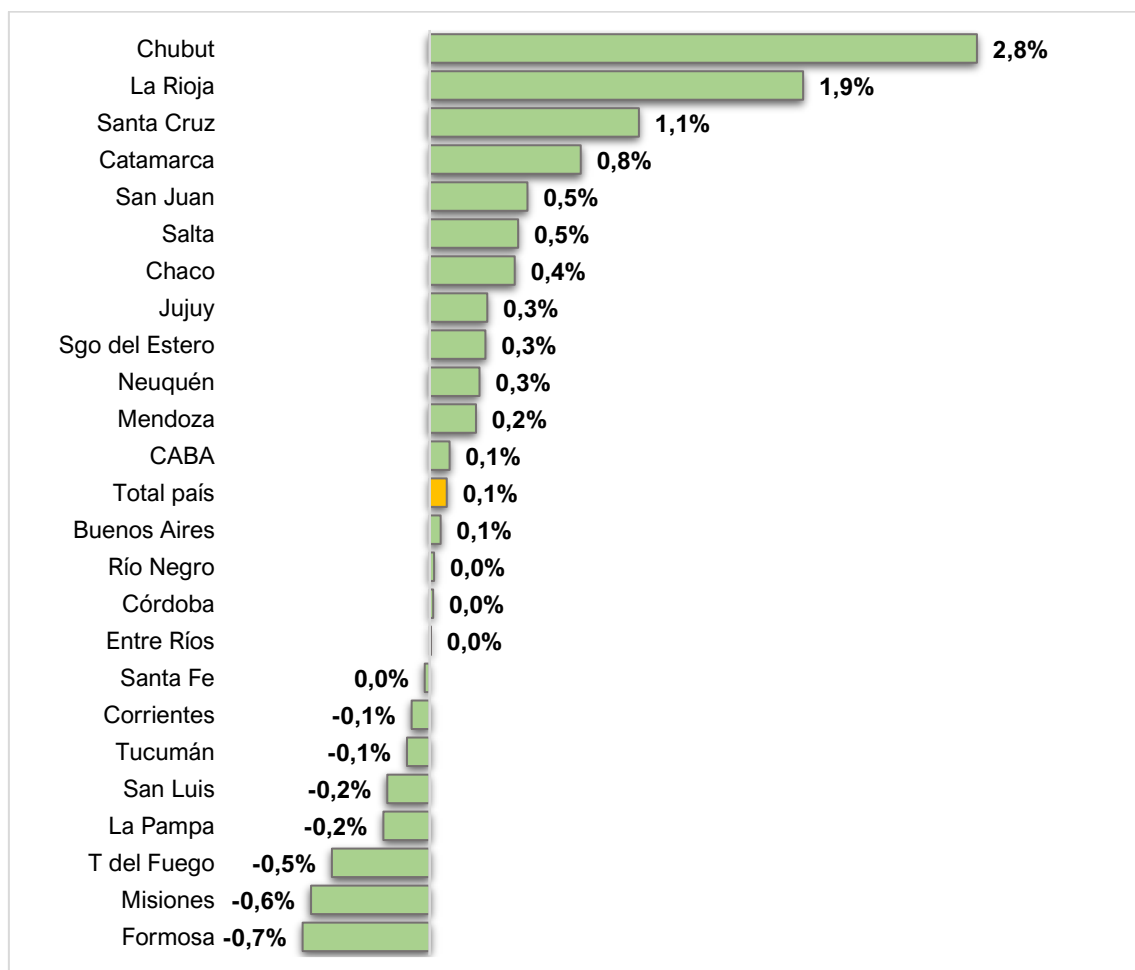


Fuente: Politikon Chaco en base a datos del MTEySS de la Nación

Ya en términos provinciales, hay diferentes comportamientos. En primer lugar, se destaca que, en junio, trece de las veinticuatro jurisdicciones del país crecieron. El *top tres* de mayores subas está compuesto por Chubut (+2,8%), La Rioja (+1,9%) y Santa Cruz (+1,1%), siendo además las únicas tres con alzas superior al punto porcentual. Por su parte, otras diez jurisdicciones crecieron entre 0,1% y 0,8%.

También, hubo distritos sin variación: fueron cuatro las que tuvieron este resultado; y, finalmente, siete provincias con descensos, con Misiones y Formosa (-0,6% y -0,7%, respectivamente) presentado las más altas del país.

Gráfico 3. Serie desestacionalizada. Variación % mensual de junio 2021. 24 jurisdicciones.



Fuente: Politikon Chaco en base a datos del MTEySS de la Nación

Análisis por regiones y provincias, comparado contra diciembre 2020

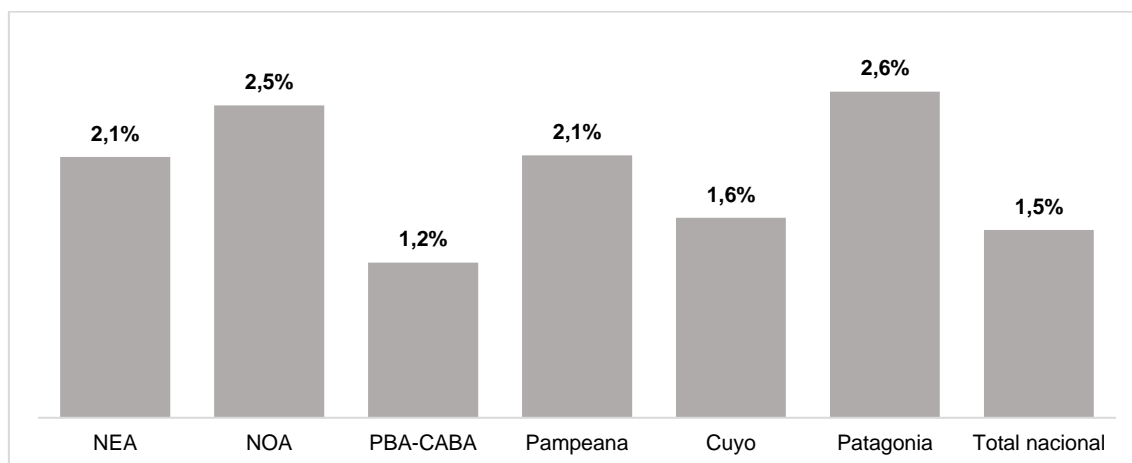
Más allá del dato concreto de junio, es interesante destacar cuanto evolucionó el empleo privado formal de diciembre a este mes de análisis: vemos que todas las jurisdicciones, salvo una, muestran alzas, lo que ratifica el avance (aunque en muchos casos sigue siendo aún algo tímido) del empleo en un contexto de reactivación.

En este marco, la provincia de La Rioja es la que logró tener la mayor tasa de crecimiento de diciembre a junio del año: +6,4%, recuperando más de 1.700 empleos; en el top diez de mayores incrementos, encontramos a cinco provincias de la región: además de la ya mencionada, están Jujuy (3º en el ranking nacional), Catamarca (5º), Salta (6º), Misiones (9º) y Chaco (10º).

En el otro extremo, Tucumán tuvo el de menor desempeño (+0,2%), siendo además el incremento más bajo del país. A su vez, la provincia de Tierra del Fuego es la única con caídas en este período (-0,5%)

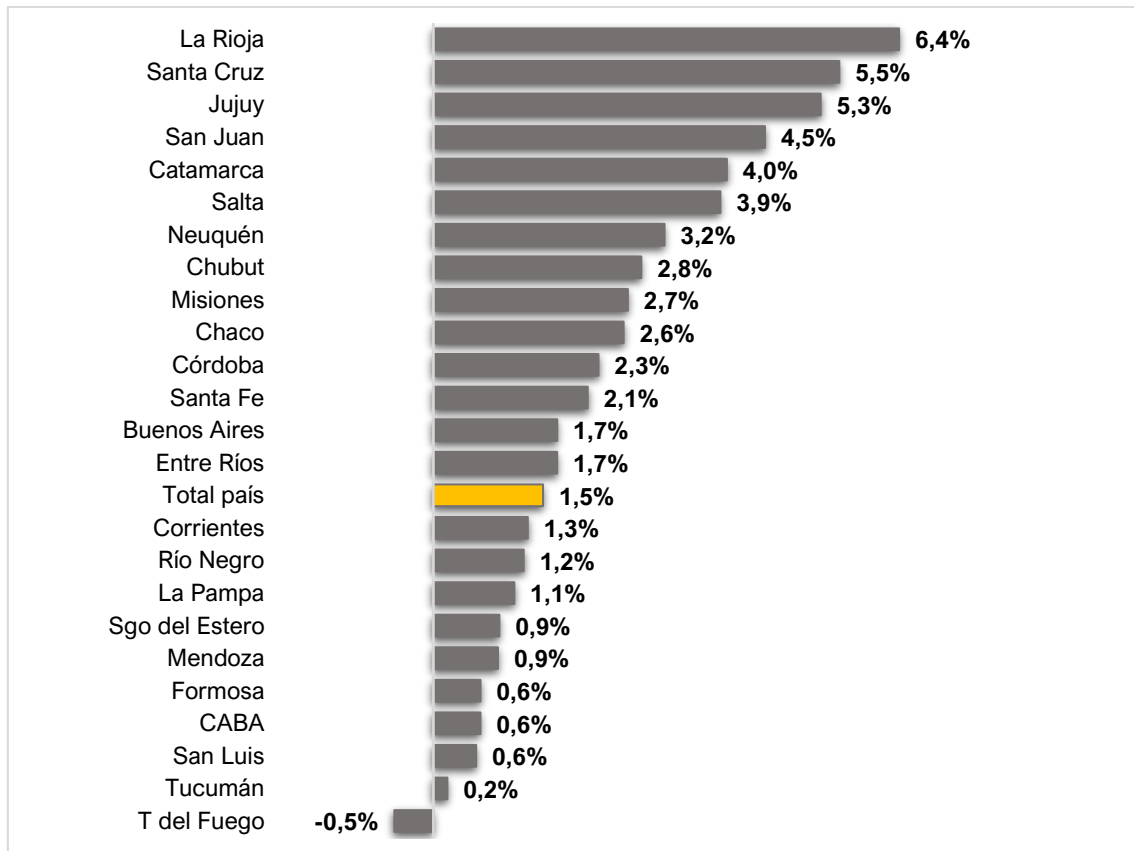
A nivel regiones, la Patagonia y el NOA con las que mostraron el mayor avance del empleo privado formal (+2,6% y +2,5%, respectivamente). El NEA, por su parte, registró una expansión del 2,1%, y el total nacional de un 1,5%.

Gráfico 4. Variaciones % empleo privado formal, por regiones. Junio 2021 vs diciembre 2020, serie desestacionalizada.



Fuente: Politikon Chaco en base a datos del MTEySS de la Nación

Gráfico 5. Variaciones % empleo privado formal, por jurisdicción. Junio 2021 vs diciembre 2020, serie desestacionalizada.



Fuente: Politikon Chaco en base a datos del MTEySS de la Nación

Análisis por regiones y provincias, en la comparación interanual

En la comparación de junio 2021 contra el mismo mes del año anterior, se observa que todas las regiones experimentaron incrementos.

En este punto, el NEA se destacó como la región de mayor alza: +3,2%, recuperando 8.688 empleos respecto a junio 2020. Sin embargo, pese a esta considerable suba, todavía está por debajo de los niveles de igual mes de 2019 (-1,7%), aunque se trata de la región que está más cerca de volver a esos niveles.

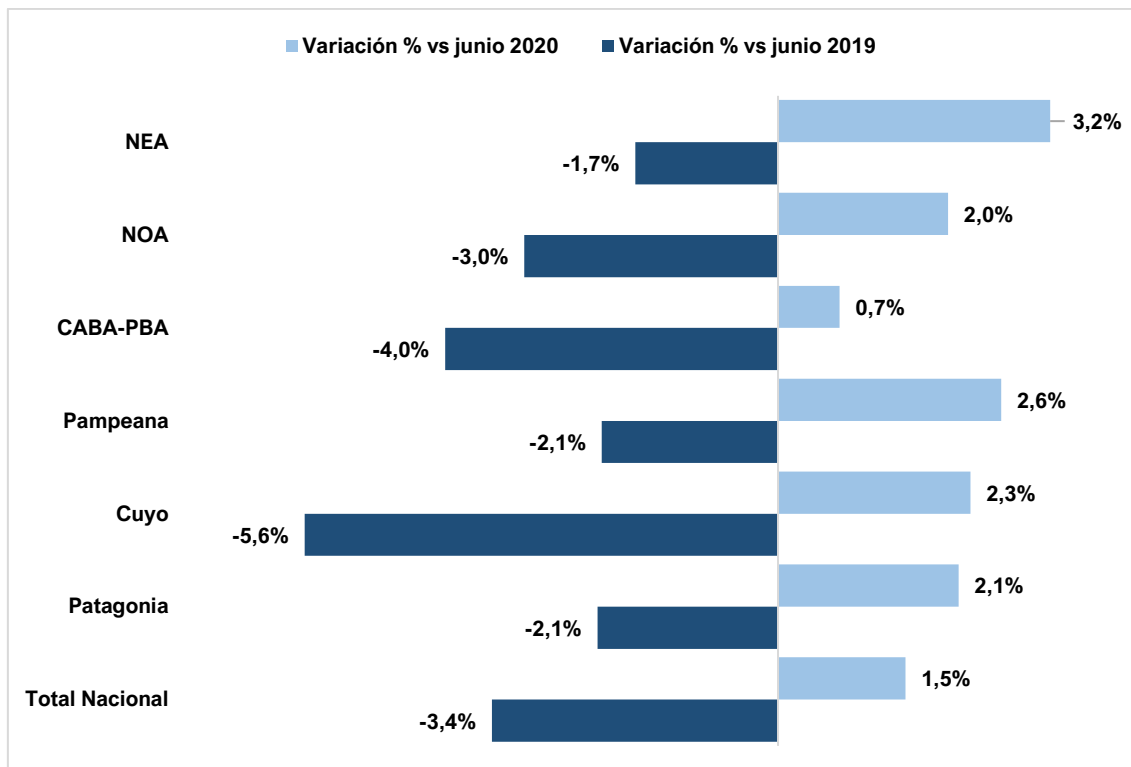
La región Pampeana mostró el segundo mayor incremento del país en junio, creciendo a nivel interanual un 2,6% y recuperó así 29.351 empleos, pero al igual que se observó para el NEA, aún está 2,1% por debajo de igual mes 2019.

La región de Cuyo, por su parte, creció 2,3% (+7.860 empleos recuperados) y está muy todavía por debajo del 2019 (-5,6%).

La Patagonia mostró un alza del 2,1% (+8.243 empleos recuperados), y quedó 2,1% por debajo del 2019.

El NOA, por su parte, mostró un alza del 2,0% (+8.776 empleos) y quedó 3,0% debajo el 2019; y finalmente CABA-PBA crece solo 0,7% interanual en junio 2021, y vs. 2019 está 4,0% por debajo.

Gráfico 6. Serie original. Variación % interanual de junio 2021 contra igual mes de 2020 y de 2019, por regiones.

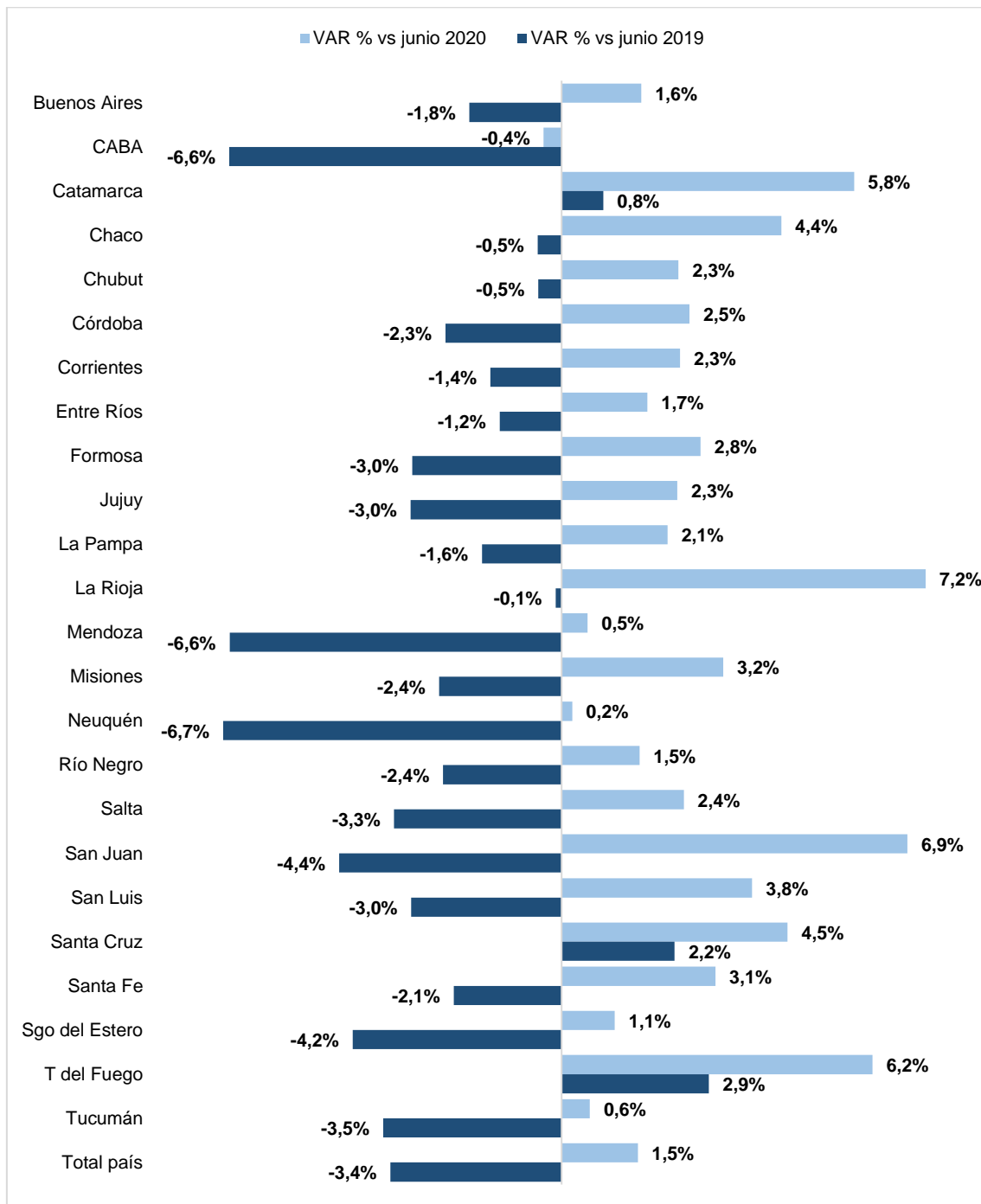


Fuente: Politikon Chaco en base a datos del MTEySS de la Nación

En términos relativos, veintitrés provincias registran incrementos interanuales. En ese marco, La Rioja fue líder nacional de crecimiento con una suba del 7,2%; seguida por San Juan, que crece 6,9%, y Tierra del Fuego completa el podio (+6,2%). CABA, por su parte, es la única jurisdicción con caídas (+0,4%).

Ahora bien, si comparamos los datos de junio 2021 contra ese mismo mes, pero de 2019, hay tres provincias que están por encima: Tierra del Fuego, Santa Cruz y Catamarca (que se sumó a este listado en este mes de junio), siendo así las únicas que lograron superar niveles de ese año, al tiempo que las restantes veintiún jurisdicciones sigue aún por debajo. En este marco, Mendoza, CABA y Neuquén sostiene aún los mayores retrocesos, en todos los casos superiores a los 6 puntos.

Gráfico 7. Serie original. Variación % interanual de junio 2021 contra igual mes de 2020 y de 2019. 24 jurisdicciones.



Fuente: Politikon Chaco en base a datos del MTEySS de la Nación