

Empleo registrado privado en el sector comercial.

DATOS CORRESPONDIENTES AL 1° TRIMESTRE 2021

Contenido

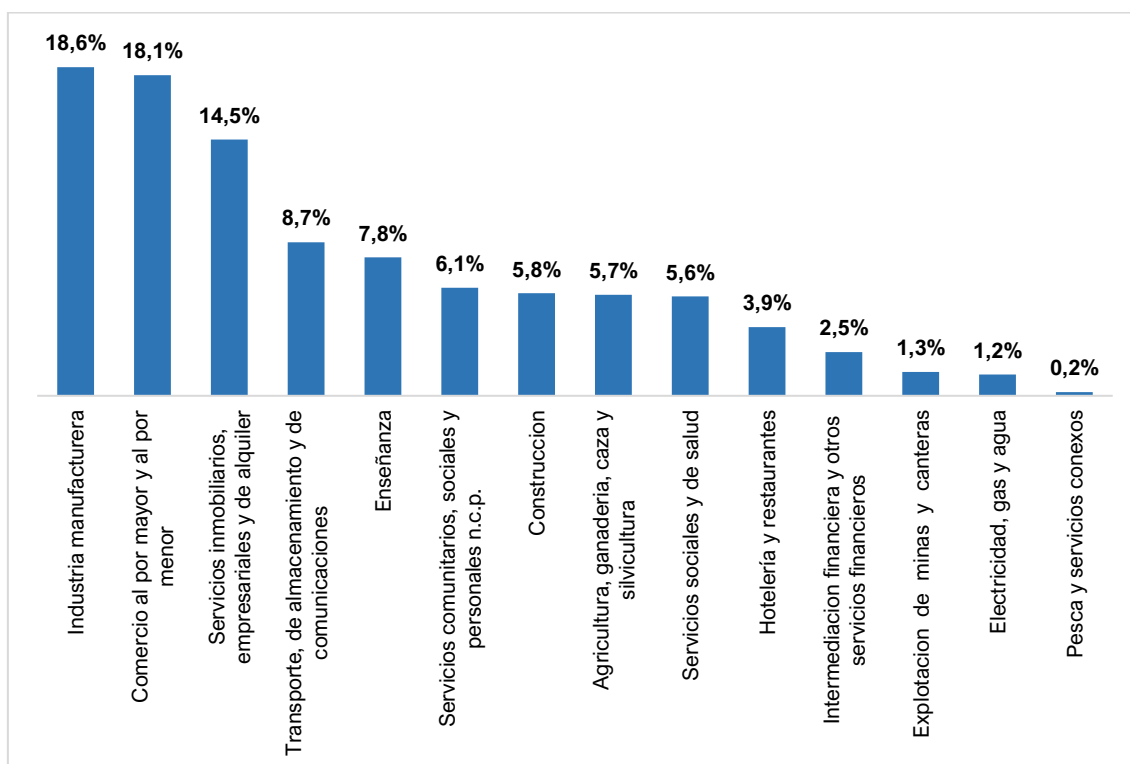
Caracterización del empleo formal en el sector comercial	2
Desempeño del empleo formal comercial. 1º trimestre 2021	3
Desempeño del empleo formal comercial, por jurisdicción. 1º trimestre 2021	5
¿Se recupera el empleo contra la prepandemia?	9

Caracterización del empleo formal en el sector comercial

De acuerdo a los datos publicados por el Observatorio de Empleo y Dinámica Empresarial (OEDE) del Ministerio de Trabajo, Empleo y Seguridad Social de la Nación, al primer trimestre de 2021 existían 1.126.389 asalariados registrados en el sector privado en la rama de “Comercio al por menor y al por mayor”.

Esta actividad participó, en dicho período, del 18,1% del total de los asalariados formales registrados en el país, siendo uno de los sectores de mayor participación sobre el total de los trabajadores formales, ubicándose en segundo lugar detrás de la Industria Manufacturera (18,6% del total), y por delante de “Servicios inmobiliarios, empresariales y de alquiler”, que concentra el 14,5%.

Gráfico 1. Participación por sector sobre el total de asalariados registrados del sector privado. Total país. 1º trimestre 2021.



Fuente: Politikon Chaco en base a OEDE – MTEySS

Para el caso específico del sector comercial, la misma se desagrega en tres subconceptos: comercio “minorista”, “mayorista” y “venta y reparación de vehículos y venta de combustible al por menor”.

Sobre el total de asalariados registrados en la actividad comercial en el país, el 51,1% corresponde al comercio minorista; el 33,5% al mayorista, y el 15,3% a la categoría restante. Con 576.031 asalariados registrados, el comercio minorista en Argentina emplea más que todas las actividades primarias en su conjunto.

Desempeño del empleo formal comercial. 1º trimestre 2021

La crisis profundizada a partir de 2018, la falta de respuestas sobre legislación laboral, la caída del poder adquisitivo y el alza de precios, y finalmente, la pandemia y sus consecuentes restricciones, generaron fuertes golpes a la actividad comercial.

A pesar de que se levantaron una buena parte de las restricciones que afectan de manera más directa al sector comercial, aún no existe una verdadera reactivación en el consumo, logrando superar niveles del 2020 pero aún algo por debajo del 2019, lo que evidencia la caída del poder de compra de las personas, vinculado particularmente a un proceso de alzas de precios que, aún con desaceleraciones, siendo mostrando cierta inercia que es elevada, y en ese marco se destaca fuertes alzas interanuales en algunos rubros relevantes para el sector comercial, como ser el de la indumentaria.

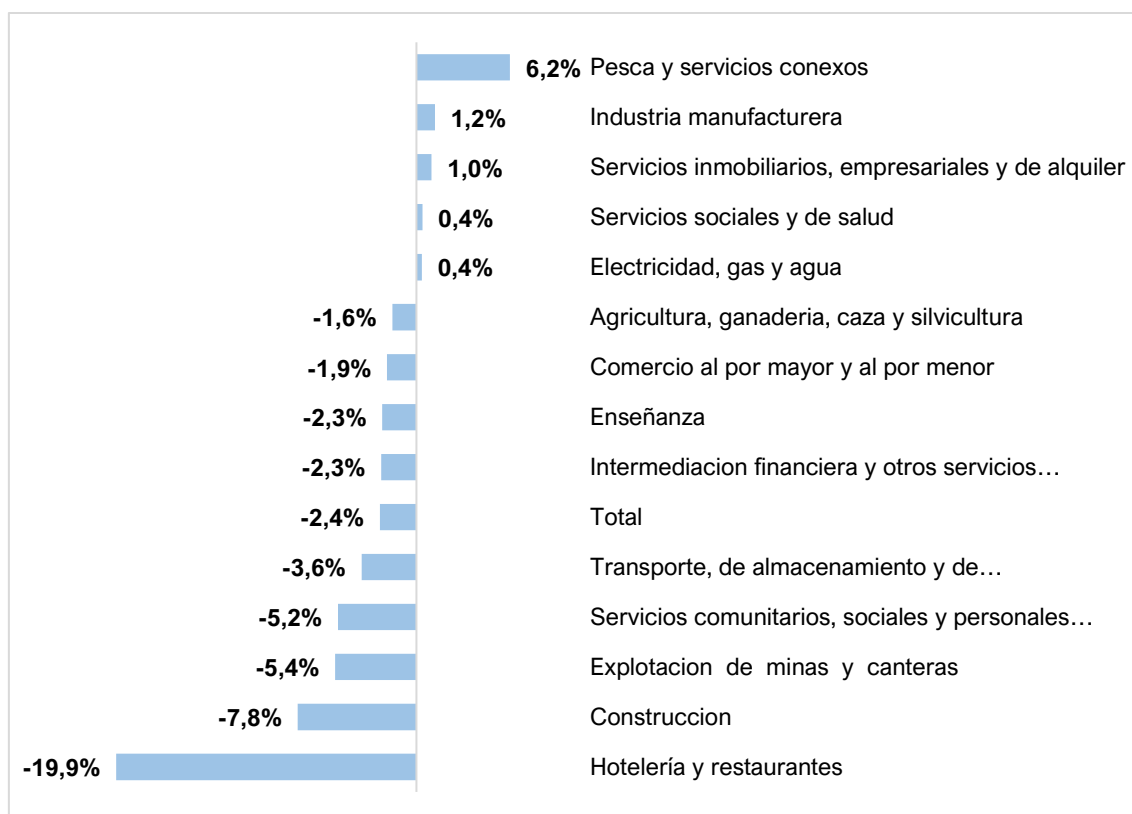
A nivel nacional, en el primer trimestre 2021 el empleo formal en su conjunto cayó 2,4% contra igual trimestre del año anterior; con desempeños heterogéneos hacia dentro de los sectores: la “Pesca y servicios conexos” tuvo el mayor crecimiento (+6,2%), pero cuenta con una escasa participación (0,2%), generando un impacto muy leve sobre el consolidado. Sin embargo, en segundo lugar, se ubica la “Industria Manufacturera” (+1,2%), que es el sector de mayor empleabilidad, por lo cual todo crecimiento tiene un impacto más fuerte y directo sobre el conjunto del empleo formal. Los “Servicios inmobiliarios, empresariales y de alquiler” completa el podio, con un alza del 1%.

En el otro extremo, “Hotelería y Restaurantes” (-19,9%); “Construcción” (-7,8%) y “Explotación de Minas y Canteras” (-5,4%) registran las mayores bajas, que están ligadas particularmente a la pandemia y a las restricciones aún vigentes para el trimestre de análisis (algo que mejorará al contar con los datos del segundo trimestre).



El sector comercial, en este caso, se posiciona entre los descensos más leves: con -1,9%, se ubica como la segunda caída más baja del período (detrás de Agricultura, ganadería, caza y silvicultura con -1,6%), y mostrando además un descenso inferior al total general (-2,4%)

Gráfico 2. Variación % interanual del empleo privado formal por sector de actividad. Total país. 1º trimestre 2021.

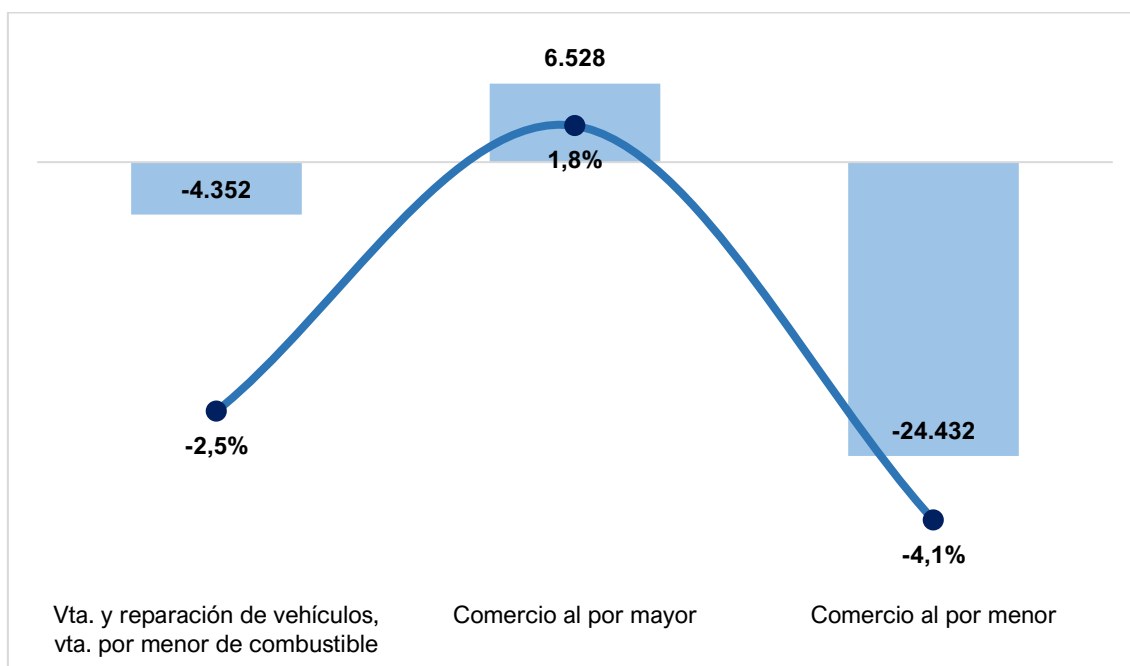


Fuente: Politikon Chaco en base a ODEDE – MTEySS

Sin embargo, la caída de casi dos puntos que tuvo el sector comercial durante el primer trimestre del año no fue homogénea hacia dentro de las ramas que la componen: el comercio minorista fue el más afectado, sufriendo una caída del 4,1%, el doble que el nivel general comercial, mientras que el comercio mayorista, por el contrario, crece 1,8%. El comercio vinculado a venta y reparación de vehículos y de combustible al por menor, por su parte, cae 2,5%. Ante esto, fue el comercio mayorista el que logró sostener al sector al general, evitando descensos de mayor índole.

En valores absolutos, el comercio minorista perdió 24.432 empleos en el período analizado; el de venta y reparación de automóviles y venta de combustible perdió 4.352; pero el mayorista generó 6.528.

Gráfico 3. Sector comercial por rama de actividad; variación porcentual y absoluta interanual. Total país. 1º trimestre 2021.



Fuente: Politikon Chaco en base a OEDE – MTEySS

Desempeño del empleo formal comercial, por jurisdicción. 1º trimestre 2021

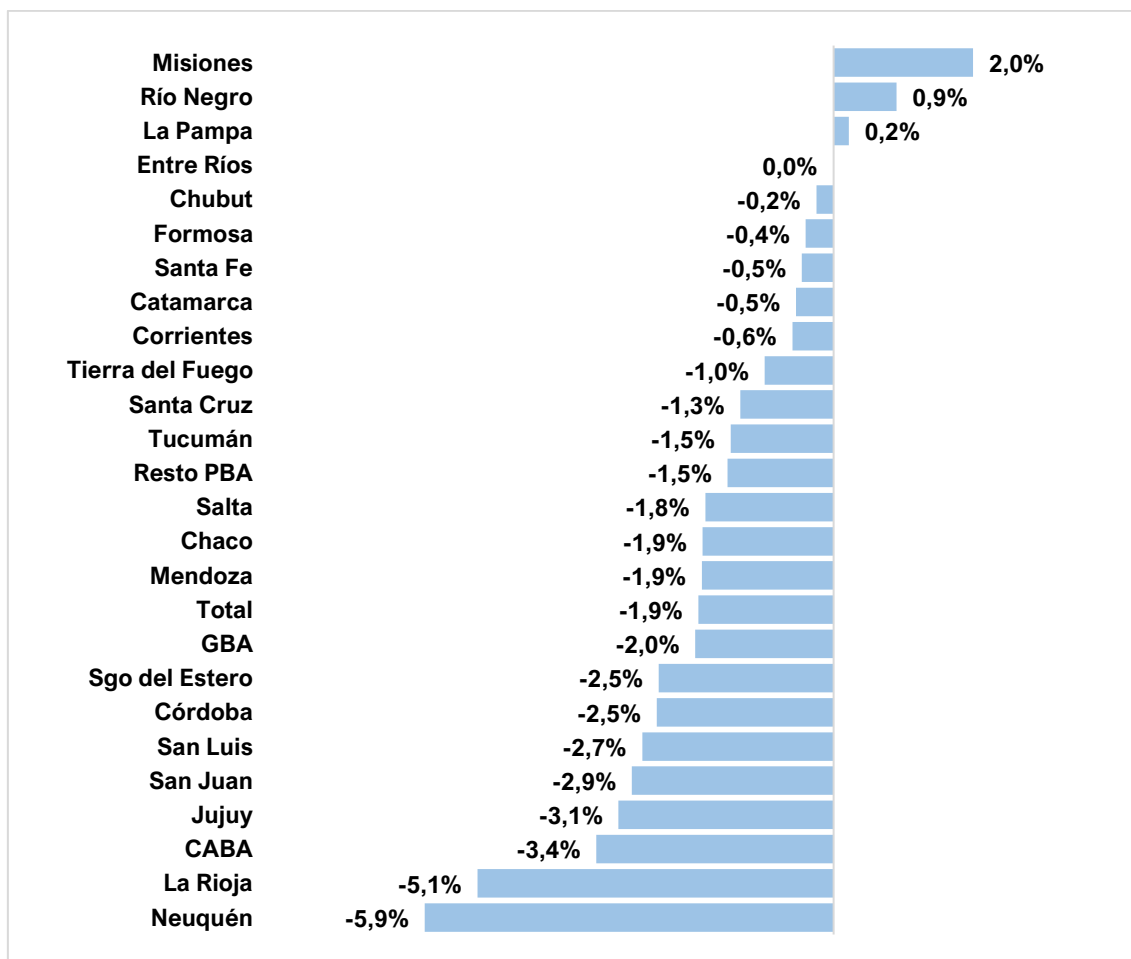
Analizando los desempeños del empleo privado formal en el sector del comercio por jurisdicción, solamente tres provincias lograron tener datos positivos: Misiones es líder nacional con un crecimiento del 2%, seguido por Río Negro (+0,9%) y La Pampa (+0,2%). Entre Ríos, por su parte, no tuvo variación (0%). Estas cuatro provincias participan de apenas el 7,3% del total de los asalariados registrados en el sector comercial de todo el país.

Por el contrario, otras 21 jurisdicciones (se desagrega la provincia de Buenos Aires en Gran Buenos Aires y resto de provincia), sufrieron caídas de diferentes magnitudes. Cinco de ellas lo hicieron por debajo del punto porcentual y otras siete no llegaron al 2%, siendo estas doce las que tuvieron descensos por debajo del total nacional. Finalmente, otros nueve distritos cayeron por encima de los dos puntos, con picos en

La Rioja y Neuquén, donde la retracción del empleo comercial formal fue superior a los cinco puntos porcentuales.

Los cuatro distritos que concentran la mayor parte del empleo formal comercial tuvieron caídas de diferentes magnitudes: una (resto de PBA, que concentra el 15,2% del total de los asalariados registrados del sector comercial) cae por debajo de la media nacional (-1,5%); pero las otras tres (GBA con el 18,3% del total nacional), Córdoba (9,3%) y CABA (18,7%) registraron descensos por encima del total nacional, siendo este último caso la tercera mayor caída del país.

Gráfico 4. Variación % interanual de asalariados registrados en el sector comercial. Total de jurisdicciones. 1º trimestre 2021



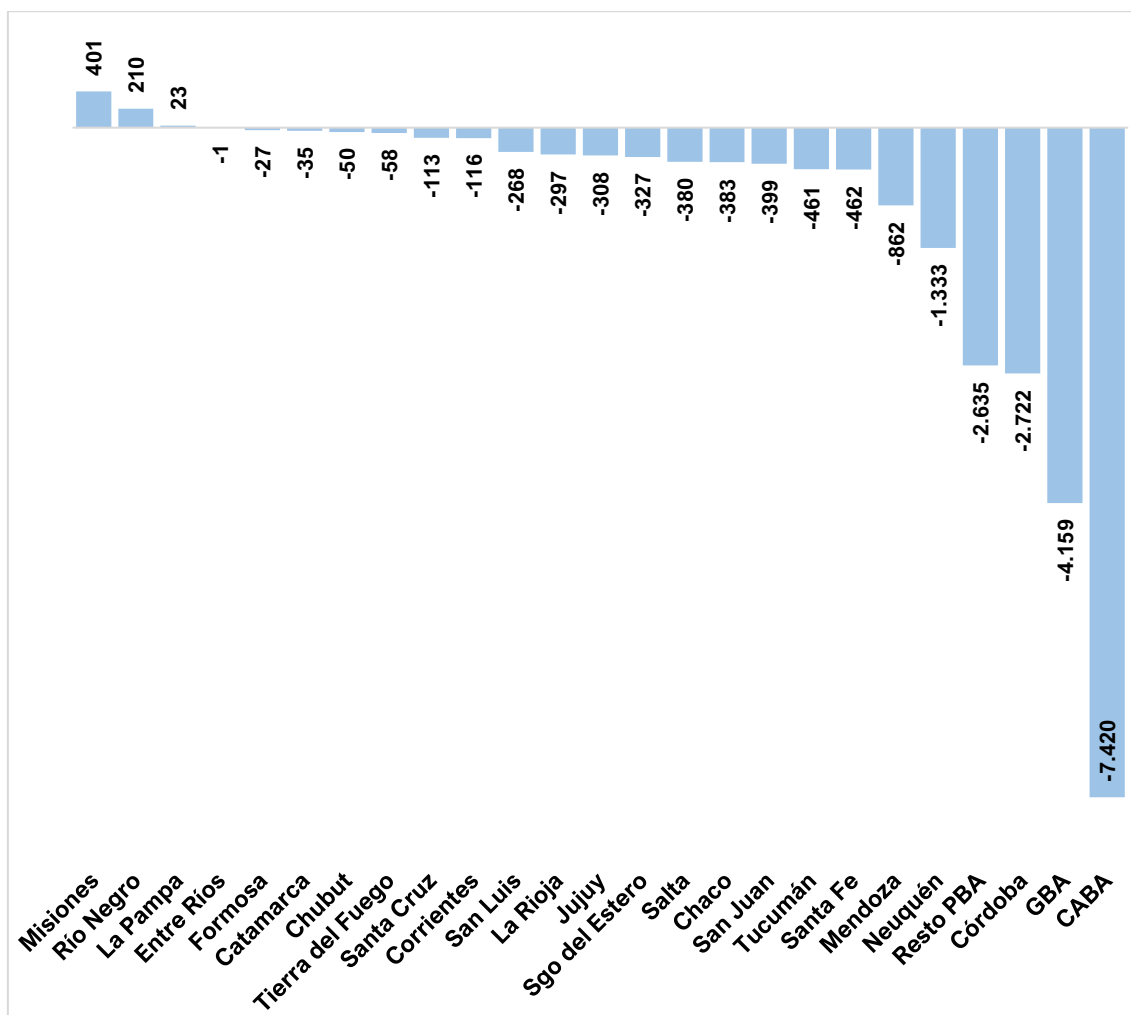
Fuente: Politikon Chaco en base a OEDE – MTEySS

Entre estas últimas cuatro jurisdicciones mencionadas concentran el 61,4% del total de asalariados formales del sector comercial del país, y en términos absolutos explicaron el 76% del total de los empleos perdidos en el período de análisis, con un total de 16.936

asalariados menos que en el período de comparación, con la CABA a la cabeza: perdió 7.420 puestos de trabajo.

En el otro extremo de la tabla, Misiones fue la provincia que tuvo el mayor crecimiento de los puestos de trabajo formales también en términos absolutos: generó 401 empleos en el período.

Gráfico 5. Variación absoluta interanual de asalariados registrados en el sector comercial. Total de jurisdicciones. 1º trimestre 2021



Fuente: Politikon Chaco en base a OEDE – MTEySS

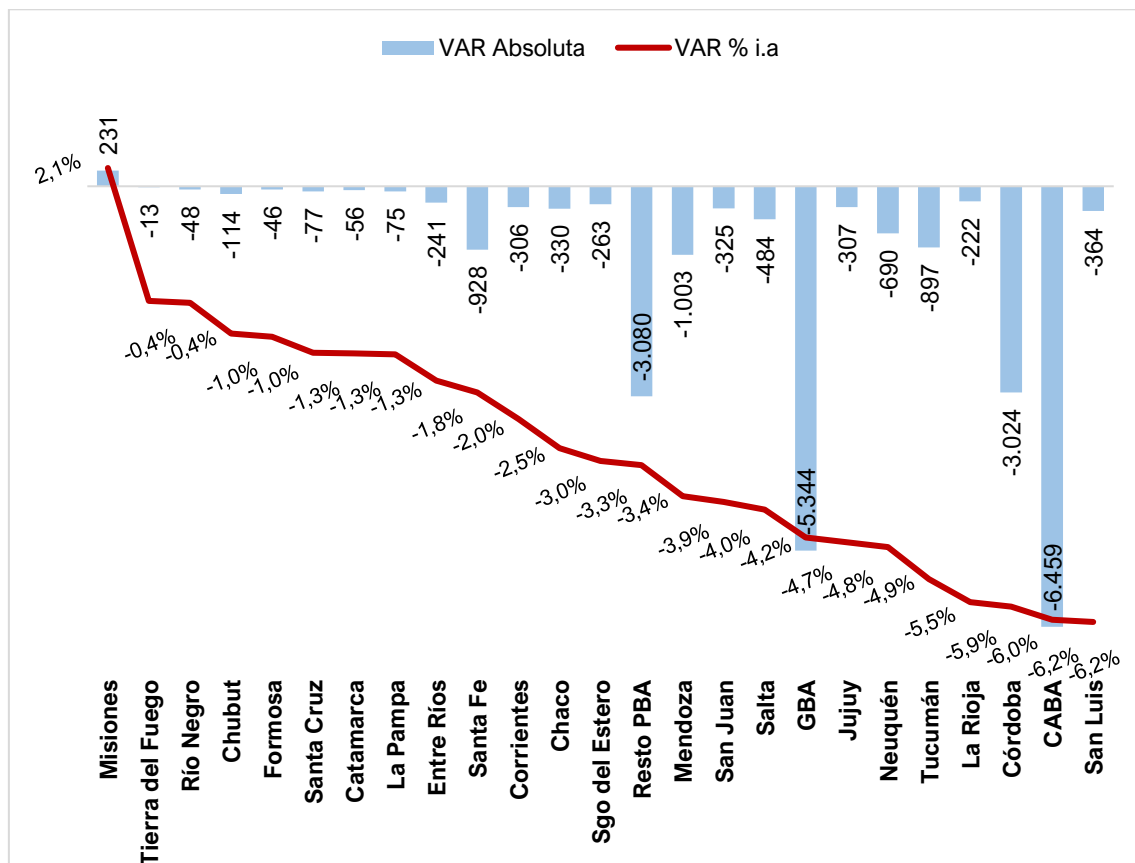
Ahora bien, considerando el hecho de que el comercio minorista es el rubro, dentro del sector comercial en su conjunto, de mayor volumen de empleo, cabe analizar la

evolución de ese rubro en particular en las jurisdicciones subnacionales, y se observan algunas diferentes. En primer lugar, hay solamente una provincia donde el empleo en el comercio minorista creció: Misiones, que vuelve a ser cabeza nacional, con un incremento del 2,1%, que implica la generación de 231 empleos en dicho rubro.

Las otras 24 jurisdicciones sufrieron caídas: algunas leves como Tierra del Fuego y Río Negro (-0,4%), y otras de considerable magnitud como Córdoba (-6,0%), CABA y San Luis (-6,2% en cada caso).

En valores absolutos, la CABA fue la que perdió más empleos formales en el comercio minorista en este período de análisis (-6.459), junto al Gran Buenos Aires (-5.344).

Gráfico 6. Variación % y absoluta interanual de asalariados registrados en el comercio minorista. Total de jurisdicciones. 1º trimestre 2021



Fuente: Politikon Chaco en base a OEDE – MTEySS

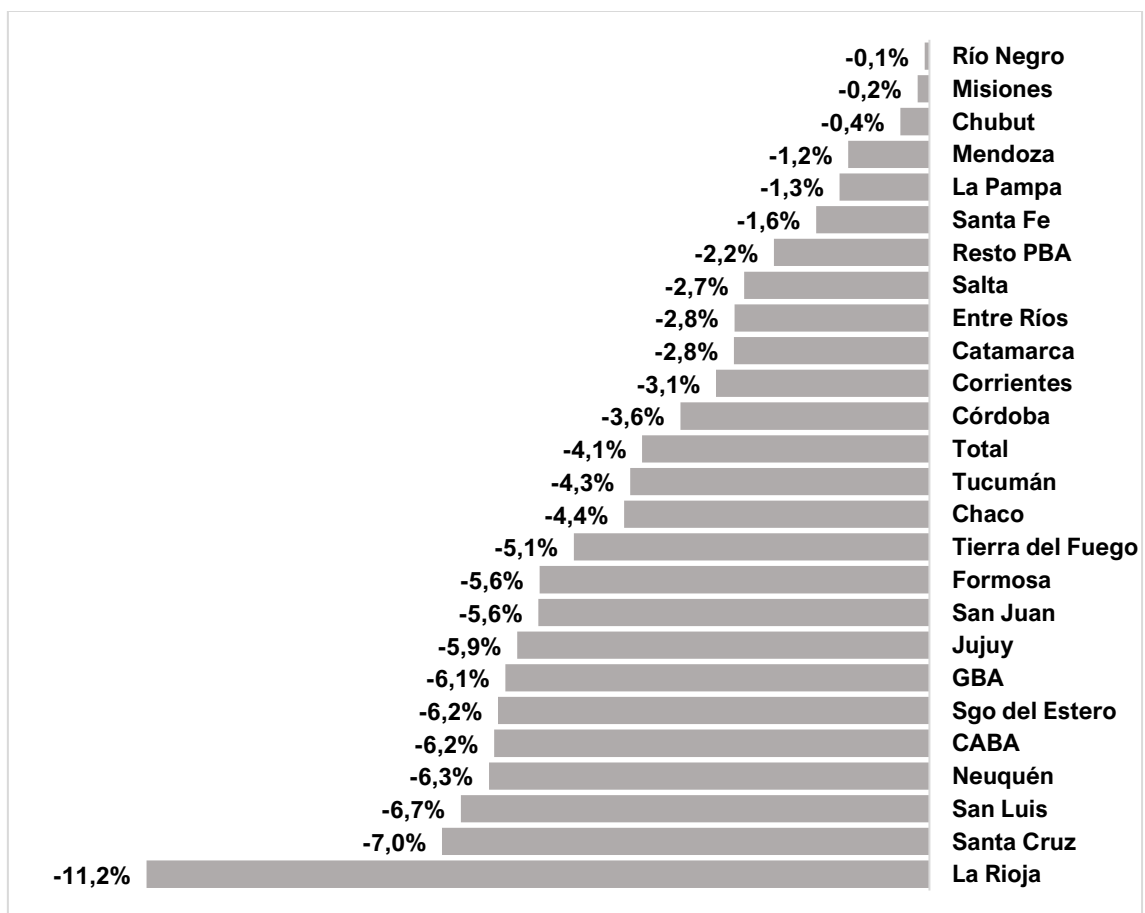
¿Se recupera el empleo contra la prepandemia?

Hacienda la comparación contra el mismo período, pero de 2019, se observa que ninguna jurisdicción logró aún recuperar el mismo nivel de empleo formal en el comercio, pero algunas están mucho más cerca de lograrlo que otras.

Por caso, el buen desempeño misionero en este primer trimestre 2021 la dejó solo 0,2% por debajo de igual período 2019; mientras que Río Negro esta 0,1% por debajo y Chubut -0,4%, siendo los mejores desempeños entre los distritos.

Por el contrario, La Rioja es la que quedó más lejos de volver a ese nivel: el empleo comercial formal en el primer trimestre 2021 está 11,2% por debajo de igual período 2019, siendo el único distrito en tener una merma de dos dígitos.

Gráfico 7. Variación % interanual de asalariados registrados en el sector comercial. Total de jurisdicciones. 1º trimestre 2021 vs 1º trimestre 2019



Fuente: Politikon Chaco en base a OEDE – MTEySS