

Indicadores de la actividad de la construcción: empleo y salarios del sector en las provincias

DATOS CORRESPONDIENTES AL MES DE JUNIO 2021

Contenido

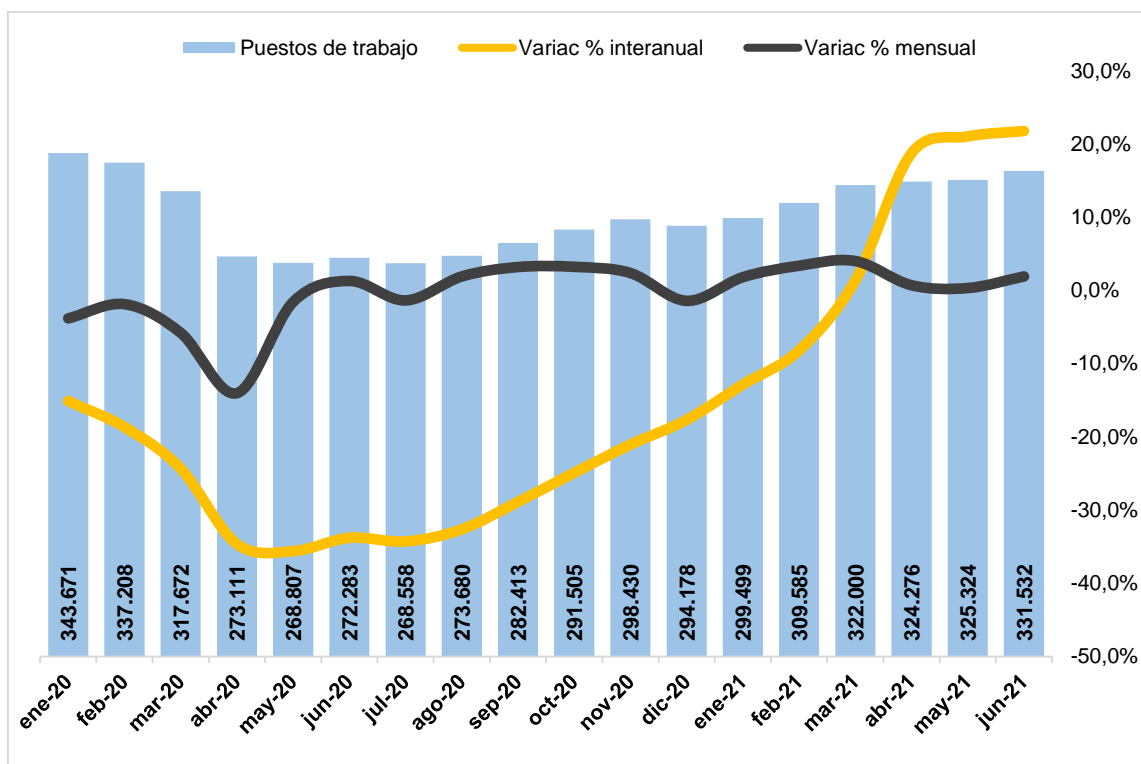
Situación nacional.....	2
Situación por regiones.....	3
Situación por provincias.....	4
¿Qué tan lejos están las provincias de volver a su pico máximo de empleo en la construcción?	¡Error! Marcador no definido.
Salarios promedios en el sector de la construcción.....	6

Situación nacional

A nivel nacional, en junio de 2021 se registró un total de 331.532 puestos de trabajo en el sector que, comparando con el mismo mes del año anterior, equivale a una suba del 21,8%, y representa la recuperación de 59.249 empleos en el sector. De esta forma, muestra el cuarto incremento interanual consecutivo tras haber tenido una racha de treinta meses consecutivos de caídas interanuales. En este marco, las regiones del NEA-NOA se convirtieron en las grandes impulsores de la recuperación en el sector.

A su vez, en la comparación contra el mes de mayo de 2021, los puestos de trabajo crecieron en un 1,9%, y equivale a la creación de unos 3.208 empleos registrados en el sector en el último mes..

Gráfico 1. Puestos de trabajo registrados en la construcción. Total nacional en valores absolutos y variaciones % interanuales y mensuales. Enero 2020 a junio 2021



Fuente: Politikon Chaco en base a IERIC

Situación por regiones

Visto por regiones, se observa que las del norte grande han tenido un enorme protagonismo en la recuperación del empleo.

En primer lugar, la comparación interanual contra junio de 2020 muestra que el NEA y el NOA experimentaron las dos mayores subas del empleo registrado en la construcción: el NEA tuvo un alza del 47,4%, logrando subas unos 7.410 empleos; mientras que el NOA quedó en segundo lugar con un alza del 24,2%, incorporando 5.807 empleos en el último año.

El tercer mejor desempeño entre las regiones se vio en la región Pampeana (+23,1%); en cuarto lugar quedó GBA-CABA (+19,7%), y le siguen Cuyo (+15,7%) y la Patagonia (+13%). Estas tres últimas mencionadas, crecieron por debajo de la media nacional.

En valores absolutos, dado el gran volumen sobre el total de trabajadores registrados en el sector, el GBA-CABA tuvo el mayor volumen de empleos recuperados: +20.256; similar ocurre con la región Pampeana (+18.279), mientras que en el NEA-NOA, juntas, la cantidad de empleos recuperados en el último año fue de 13.217.

Por su parte, en la comparación mensual, es el NOA quien lidera la recuperación del empleo sectorial, con una suba del 4,2% respecto a mayo (+1.193 nuevos puestos de trabajo); y junto a GBA-CABA (+3,2%, +3.821 puestos de trabajo), son las únicas que superan la media nacional.

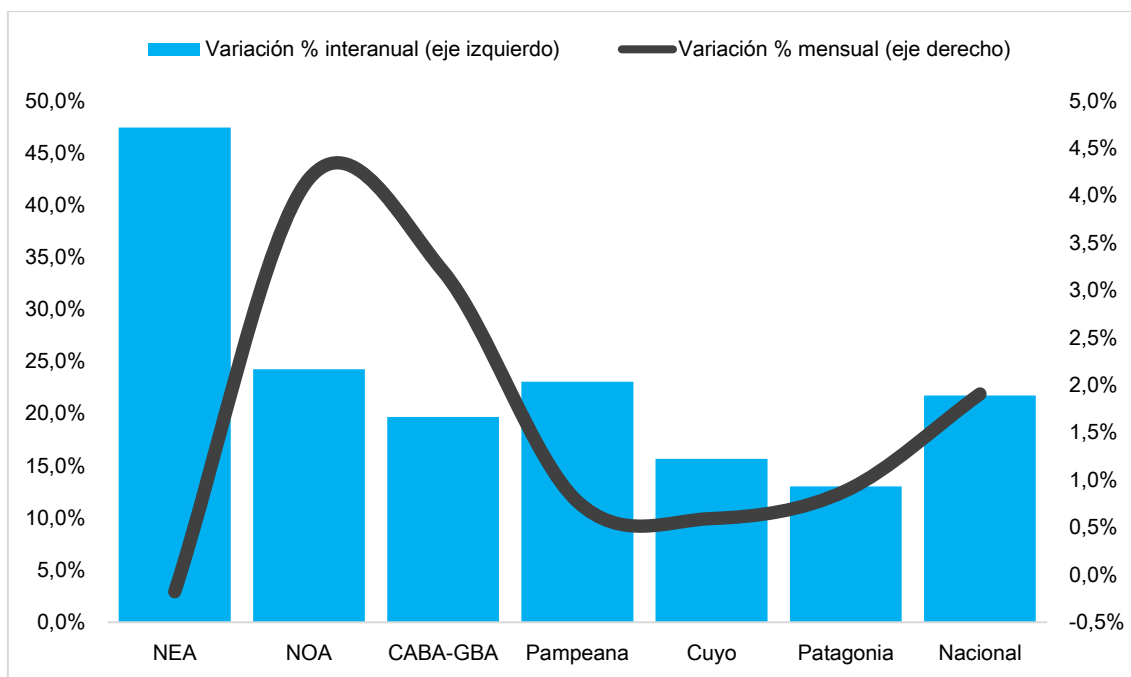
Por detrás, se ubican la región de la Patagonia (+0,9%), la Pampeana (+0,8%), y Cuyo (+0,6%).

En este punto, el región del NEA mostró la única caída del país (-0,2% mensual), motivada por un fuerte descenso de Misiones (-6,4%) que, dado su alto volumen de empleo en el sector, empujó para abajo el promedio regional, mientras que las otras tres provincias que conforman la región tuvieron crecimientos (de hecho, Chaco tuvo el más alto del país)

Las provincias del Norte Grande están mostrando un desempeño más que destacable durante todo lo que va del 2021: particularmente el NEA está siendo el principal

protagonista: a nivel interanual, ya que la región es líder de crecimiento del empleo del sector en todo el período enero-junio, con dos principales motores que son Chaco y Misiones.

Gráfico 2. Variación % interanual y mensual de puestos de trabajo registrados en la construcción, consolidado por regiones. Junio 2021



Fuente: Politikon Chaco en base a IERIC

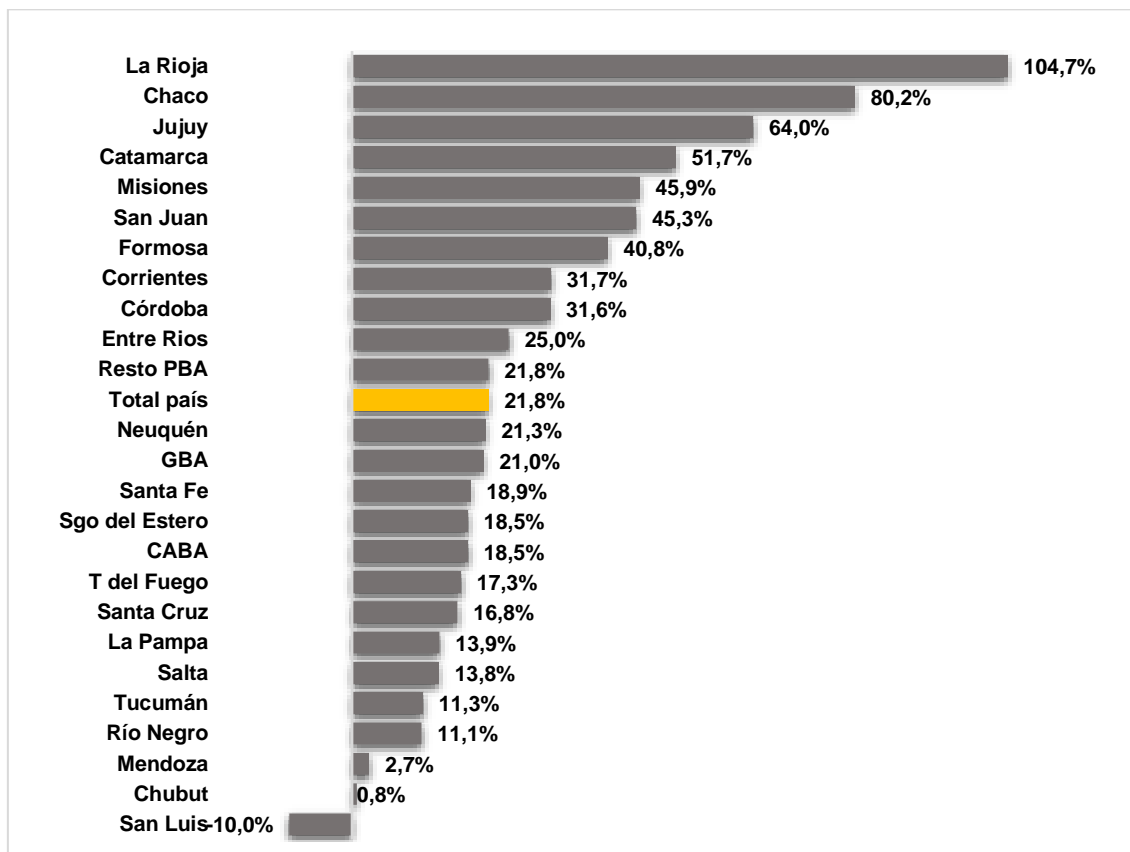
Situación por provincias

El escenario nacional mostró que veinticuatro jurisdicciones sobre veinticinco (la provincia de Buenos Aires se desagrega en GBA y “resto”) tuvieron alzas interanuales en junio: el podio está integrado por La Rioja (+104,7%), Chaco (+80,2%) y Jujuy (+64,0%). Es decir, el Norte Grande es protagonista absoluto en este marco, algo que se consolida aún más al ver dos análisis más: en primer lugar, el top 5 de mejores desempeños corresponden también todas al Norte Grande; y además, en el top 10 de mayores incrementos, siete son provincia del NEA-NOA que integran el listado.

Además, el desempeño de GBA y de CABA, que son los que concentran el 37% del empleo en el sector, estuvo por debajo de la media nacional, arrastrando hacia abajo al mismo, pese a que son once las jurisdicciones que crecieron por encima.

Por su parte, solo una jurisdicción tuvo caídas interanuales: San Luis (-10%) que desciende por tercer mes consecutivo, mientras que Chubut tuvo el menor incremento con una suba de solo el 0,8%.

Gráfico 3. Puestos de trabajo registrados en la construcción. Total de jurisdicciones del país. Variación % interanual de junio 2021

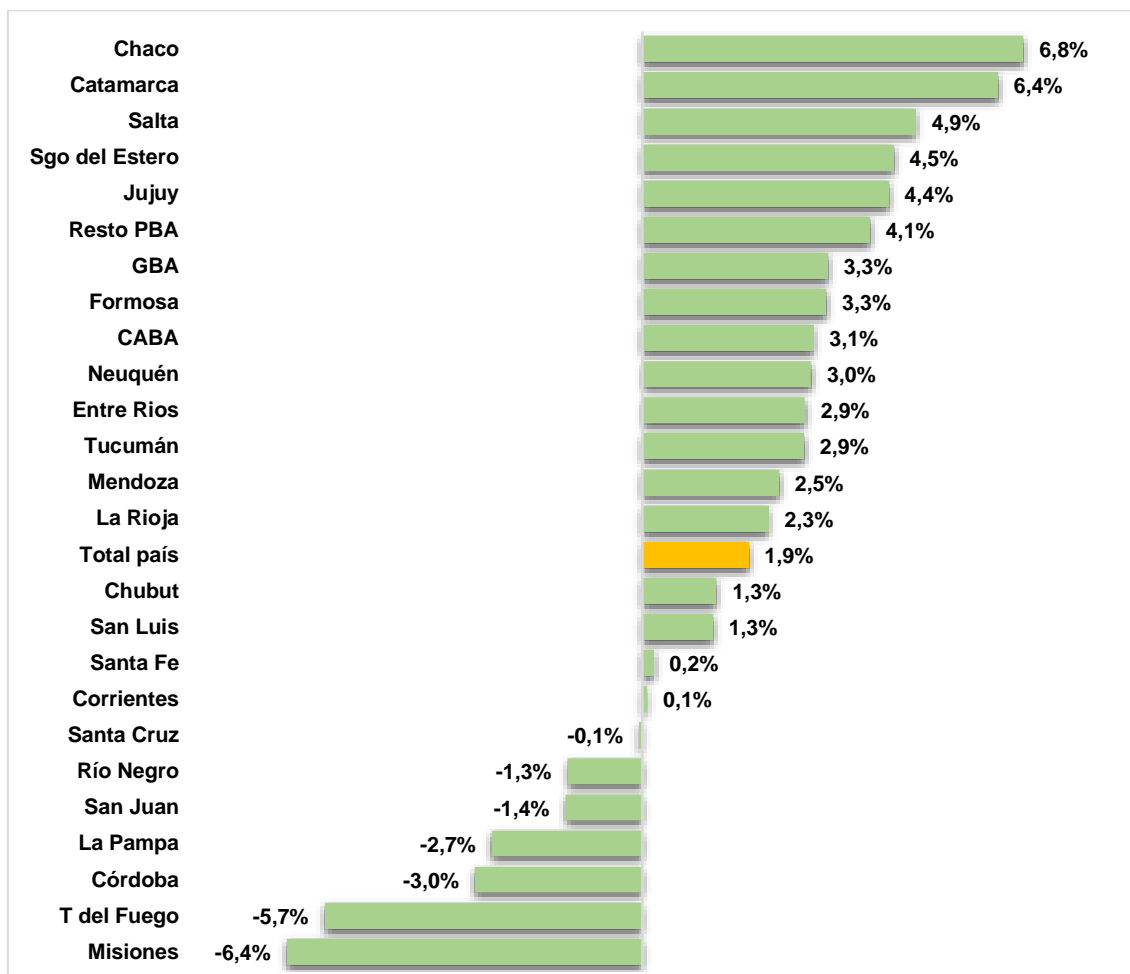


Fuente: elaboración propia en base a IERIC

Por su parte, al observar el desempeño mensual, fueron dieciocho las jurisdicciones que mostraron incrementos: encabeza la provincia del Chaco (+6,8%), seguida de Catamarca (+6,4%) y Salta (+4,9%). En este punto, las provincias del Norte Grande vuelven a destacarse, no solo conformando el podio, sino también el top 5, y teniendo a seis provincias dentro del top 10 de mejores desempeños mensuales (y con alzas en nueve de las diez provincias de la región).

Por su parte, siete distritos tuvieron retrocesos: la más importante vio en Misiones (-6,4%), seguida de Tierra del Fuego (-5,7%) y Córdoba (-3%)

Gráfico 4. Puestos de trabajo registrados en la construcción. Total de jurisdicciones del país.
Variación % mensual de junio 2021



Fuente: elaboración propia en base a IERIC

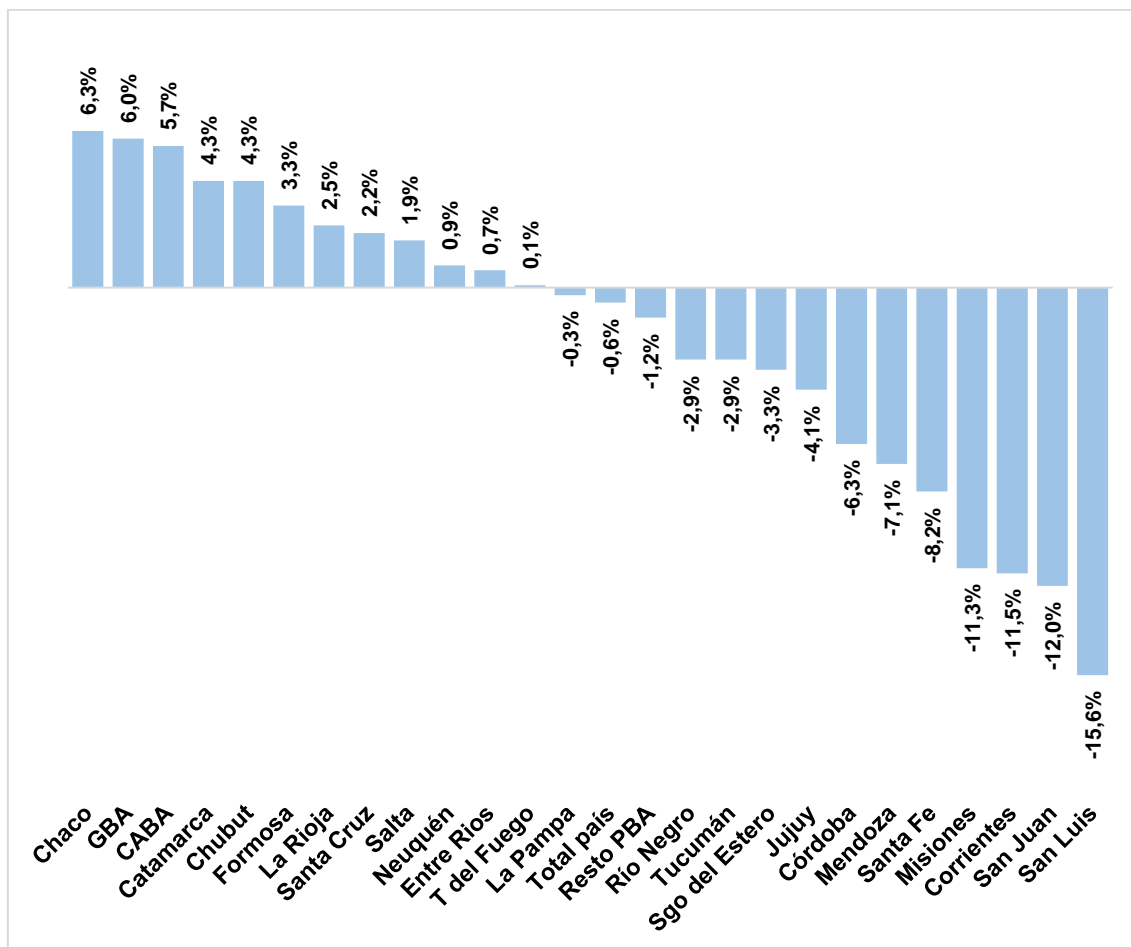
Salarios promedios en el sector de la construcción

El salario real mostró diferentes comportamientos en las jurisdicciones del país: en doce de ellas tuvo alzas, mientras que en otras trece tuvo caídas. Entre los distritos con alzas reales, los mismos están explicados por dos factores fundamentales: la aplicación de incrementos pautados por acuerdo paritario (primer tramo) y el hecho de que, en la base de comparación el salario, así como el empleo, estuvo aún algo afectado por el ASPO y la crisis del Covid19, aunque en menor medida que en los meses previos.

El total nacional muestra una retracción del salario real del 0,6%; y entre los distritos, vemos que el mayor incremento estuvo en el Chaco (+6,3%); seguida por GBA y CABA (+6% y +5,7%, respectivamente).

Por su parte, trece de ellas tuvieron bajas, y entre ellas, hay cuatro provincias cuyos descensos reales son de dos dígitos, con San Luis a la cabeza, donde el salario real cayó un 15,6% interanual.

Gráfico 5. Variación % interanual del salario real en el sector de la construcción. Total de las jurisdicciones del país. Junio 2021



Fuente: Politikon Chaco en base a IERIC e INDEC