

Empleo registrado privado en Hotelería y Restaurantes. Impactos de la pandemia. Provincia del Chaco

DATOS CORRESPONDIENTES AL AÑO 2020

Contenido

Resumen ejecutivo	2
Caracterización del empleo formal en la provincia del Chaco	3
Desempeño del empleo registrado privado en el 2020 en el sector de Hotelería y Restaurantes en el Chaco	5
¿Solo la pandemia? Evolución de los últimos años	8

Resumen ejecutivo

- La rama de actividad de “**Hotelería y restaurantes**” en el Chaco es una de las de menor volumen de asalariados en la provincia, con una participación del **1,5% del total, registrando 1.064 empleos** en el sector a finales de 2020.
- En el Chaco, medido por población, existían en 2020 **61 asalariados registrados en el sector privado cada 1.000 habitantes**, ubicándose entre las provincias de menor proporción de este indicador. Para el caso de la hotelería y restaurantes, hay **0,9 asalariados cada 1.000 habitantes** en el Chaco; la media nacional es 5,2 trabajadores en el rubro cada 1.000 habitantes.
- La **caída de empleos formales privados en el Chaco en el 2020 fue del 3%**. Al analizar el desempeño **por rama de actividad**, vemos que “**Hotelería y restaurantes**” registró el mayor descenso entre todas: -22,2%; y así, el Chaco se posiciona entre **las cinco provincias con mayores caídas** del empleo en esta actividad.
- Si se analiza la evolución histórica del empleo en el rubro de Hotelería y Restaurantes en el Chaco, se confirma que la crisis de pérdida de empleos no es exclusiva de la pandemia: por el contrario, es el **cuarto año consecutivo que cierra con retrocesos**: -2,4% en 2017, -4,2% en 2018, -14,7% en 2019 y el -22,2% final de 2020. Comparando los datos de **2020 frente a 2016**, la cantidad de asalariados en la hotelería y restaurantes en el Chaco **cayeron un 38%**.
- Esa **caída del 38% del 2020 frente a 2016 del Chaco es la más alta del país**, en un escenario donde todas las jurisdicciones presentan caída del empleo en la hotelería y restaurantes. Junto a Formosa (-36,2%) son las únicas dos provincias cuya retracción es superior a los treinta puntos, ubicándose además muy lejos de la media nacional (-17,5%)



Caracterización del empleo formal en la provincia del Chaco

De acuerdo a los datos publicados por el Observatorio de Empleo y Dinámica Empresarial (OEDE) del Ministerio de Trabajo, Empleo y Seguridad Social de la Nación, al cuarto trimestre de 2020 había, en la provincia del Chaco, 73.365 asalariados registrados en el sector privado.

En ese marco, al observar por rama de actividad, la que concentra la mayor parte de los asalariados totales de la provincia es la de “Comercio al por mayor y al por menor”, con una participación del 27,2% del total provincial, con casi veinte mil trabajadores formales.

En segundo lugar, la actividad de mayor participación sobre el total de asalariados provinciales es “Servicios inmobiliarios, empresariales y de alquiler”,

El tercer lugar está compartido por “Agricultura, ganadería, caza y silvicultura” e “Industria manufacturera”, que concentran cada uno el 7,8% del total de los asalariados chaqueños.

Finalmente, hay otras nueve actividades que se reparten el 37,7% del total de los asalariados registrados en el sector privado en el Chaco. En ese marco, encontramos que la rama de actividad de “Hotelería y restaurantes” se encuentra entre los últimos en la provincia, con una participación del 1,5% del total, registrando 1.064 empleos en el sector a finales de 2020.

Cuadro 1. Asalariados registrados del sector privado por rama de actividad. Totales y participación % sobre el total. Provincia del Chaco. 4º trimestre 2020.

Ramas de actividad	Total asalariados	Partic %
Total provincial	73.365	100,0%
Comercio al por mayor y por menor	19.954	27,2%
Servicios inmobiliarios, empresariales y de alquiler	11.155	15,2%
Agricultura, ganadería, caza y silvicultura	7.225	9,8%
Industria manufacturera	7.204	9,8%
Enseñanza	6.790	9,3%
Servicios comunitarios, sociales y personales N.C.P	5.606	7,6%
Servicios de transporte, de almacenamiento y de comunicaciones	4.344	5,9%
Construcción	4.240	5,8%
Servicios Sociales y de Salud	3.691	5,0%
Intermediación financiera y otros servicios financieros	1.555	2,1%
Hotelería y restaurantes	1.064	1,5%
Electricidad, gas y agua	350	0,5%
Explotación de minas y canteras	45	0,1%

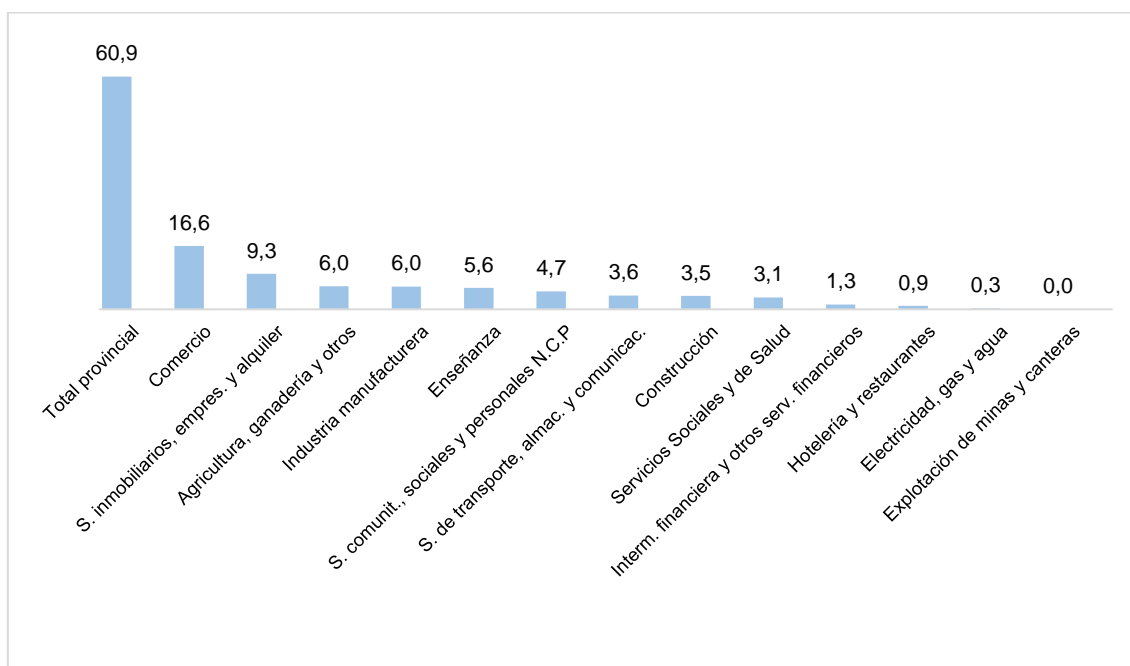
Fuente: Politikon Chaco en base a OEDE – MTEySS

De esta forma, el Chaco muestra una participación de asalariados registrados en la actividad de “Hotelería y Restaurantes” sobre el total que es menor a la media nacional, que se ubica en 3,9%.

Tomando como indicador la cantidad de asalariados privados formales sobre la población vemos que, en el Chaco, al cierre del 2020, hubo 61 asalariados registrados en el sector privado cada 1.000 habitantes, ubicándose entre las provincias de menor proporción de este indicador. Las cinco provincias del país con menor participación de asalariados privados formales son Formosa (40 cada 1.000), Santiago del Estero (52 cada 1.000), Salta (55 cada 1.000), Chaco (61 cada 1.000) y La Rioja (67 cada 1.000). En el otro extremo, la CABA muestra 488 cada 1.000 habitantes, la mayor proporción del país.

Para el caso de la hotelería y restaurantes, hay 0,9 asalariados cada 1.000 habitantes en el Chaco, mientras que, a nivel nacional, hay 5,2 trabajadores en el rubro cada 1.000 habitantes. Esto nos marca que esta actividad en particular, hablando siempre en lo que hace al empleo registrado (y sin contar el informal), tiene un bajo peso en la provincia.

Gráfico 1. Asalariados registrados en el sector privado, por rama de actividad, cada mil habitantes. Provincia del Chaco. 4º trimestre 2020



Fuente: Politikon Chaco en base a OEDE – MTEySS

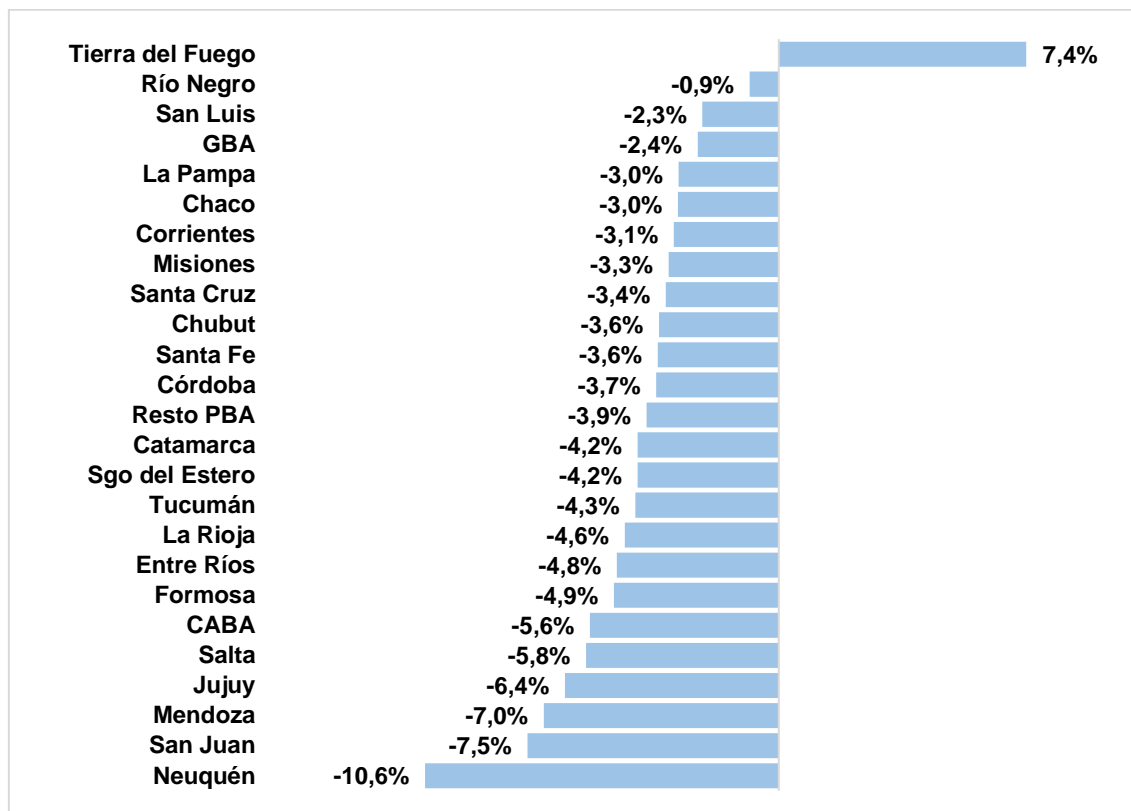
Desempeño del empleo registrado privado en el 2020 en el sector de Hotelería y Restaurantes en el Chaco

El empleo privado formal atraviesa diversas dificultades desde hace varios años, teniendo un comportamiento volátil y sosteniendo una considerable caída del 2018 a la fecha. Por supuesto, la pandemia y sus impactos durante el 2020 colaboró, negativamente, a seguir profundizando esa tendencia decreciente del empleo. En este punto, el de Hotelería y Restaurantes fue uno de los rubros que sufrieron de manera más fuerte las restricciones por la pandemia, pudiendo operar por período intermitentes, y siendo en prácticamente todos los casos, uno de los primeros rubros en ser limitado.

A nivel provincial, vemos que la caída de empleos formales privados en el Chaco en el 2020 fue del 3%, siendo uno de los menores descensos del país, a partir de una recuperación global algo más rápida que el resto de las provincias en el último tramo del año. Analizando por jurisdicción, solo una logró terminar el año con subas: Tierra del

Fuego (+7,4%), y las veinticuatro restantes (la provincia de Buenos Aires se desagrega en GBA y resto de provincia) mostraron caídas de diferentes magnitudes.

Gráfico 2. Variación % anual de asalariados registrados en el sector privado. Total de jurisdicciones. 4º trimestre 2020



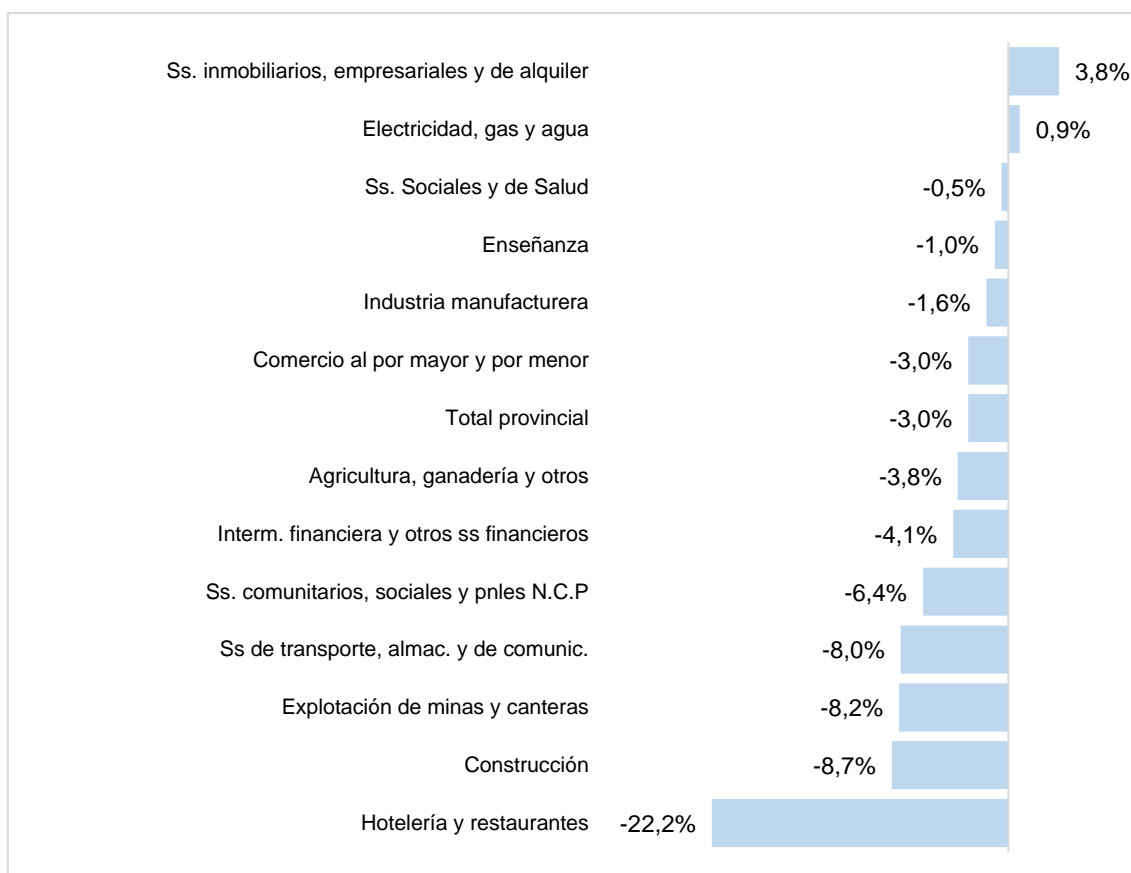
Fuente: Politikon Chaco en base a OEDE – MTEySS

Sin embargo, al analizar el desempeño **por rama de actividad**, hay importantes diferencias en el Chaco: por un lado, “**Hotelería y restaurantes**” registró el mayor descenso: sufrió una caída del 22,2% de sus empleos. Se trata de una pérdida de 300 trabajos en el sector. **En el otro extremo, solo dos actividades vieron crecer** la cantidad de asalariados: “Servicios inmobiliarios, empresariales y de alquiler” creció 3,8%, y “Electricidad, gas y agua” un 0,9%.

Naturalmente, visto en valores absolutos, la pérdida de empleos en la hotelería y restaurantes es menor que en otros rubros, pero al tratarse de un rubro (como se detalló anteriormente) de baja participación en el total provincial por tener un menor volumen de empleos en el mismo, todo puesto de trabajo perdido representa, en términos relativos, una caída más fuerte. El problema surge al analizar la posibilidad de

recuperación del mismo: un empleo perdido en el rubro de la hotelería y restaurantes es más difícil, hoy por hoy, de recuperar, que, en otros rubros, debido al fuerte golpe que han tenido en el último año y a escenarios de corto y mediano plazo que no muestran panoramas muy optimistas.

Gráfico 3. Variación % anual de asalariados registrados en el sector privado en la provincia del Chaco, por rama de actividad. 4º trimestre 2020



Fuente: Politikon Chaco en base a OEDE – MTEySS

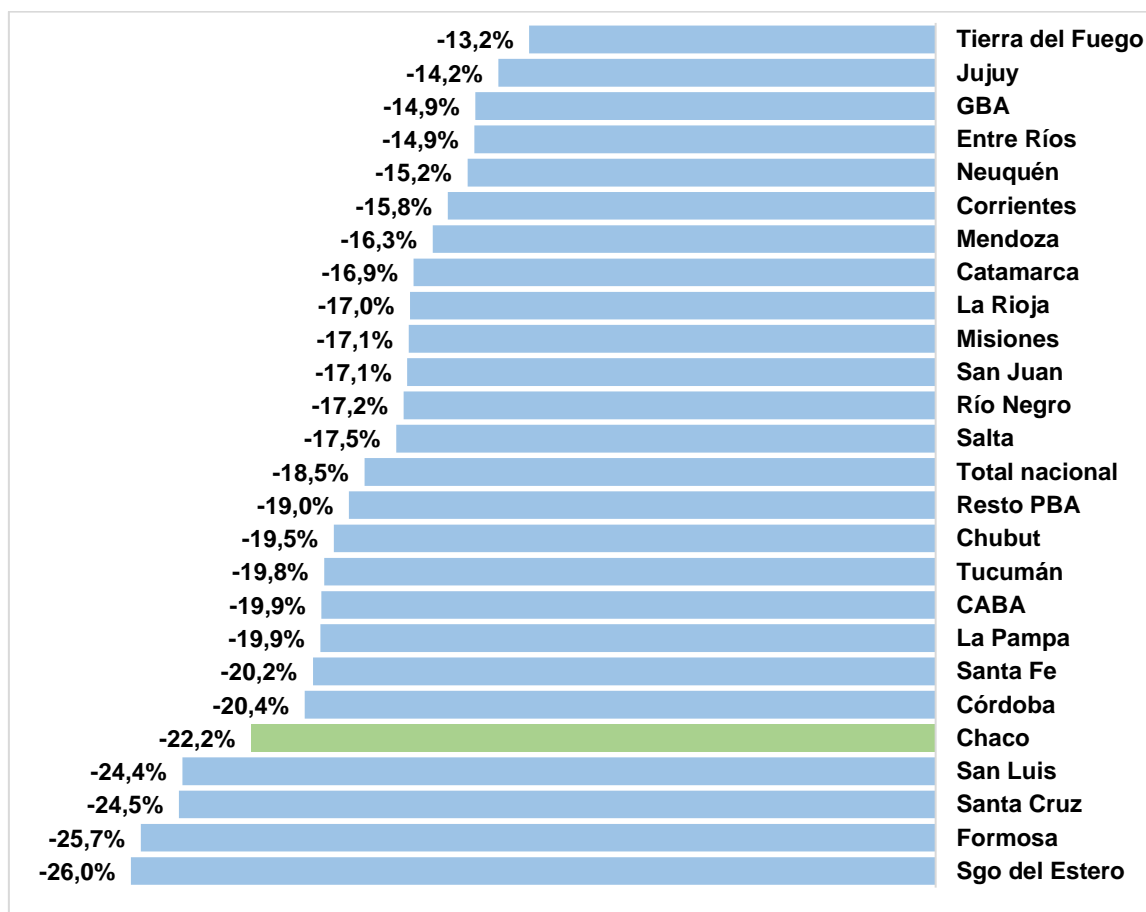
De esta forma, el Chaco se posiciona entre las cinco provincias donde esta actividad tuvo las mayores caídas, en un escenario nacional donde, previsiblemente, todas las jurisdicciones mostraron retrocesos.

Mientras que la media nacional registró una merma del 18,5% en los empleos en el rubro, vemos en una punta de la tabla que Tierra del Fuego sufrió la menor caída (-13,2%), y en la otra punta, Santiago del Estero tuvo la mayor caída (-26%). Observando el lote de las cinco provincias con peores resultados en el 2020 en el empleo en hotelería

y restaurantes, a Santiago del Estero le siguen Formosa (-25,7%), Santa Cruz (-24,5%), San Luis (-24,4%) y luego el Chaco.

Por ende, la provincia tuvo uno de los peores desempeños en este punto, pero no debe dejarse de reiterarse que todas las jurisdicciones han tenido caídas importantes.

Gráfico 4. Variación % anual de asalariados registrados en el sector privado en la rama de actividad de "Hotelería y Restaurantes". Total de jurisdicciones. 4º trimestre 2020



Fuente: Politikon Chaco en base a OEDE – MTEySS

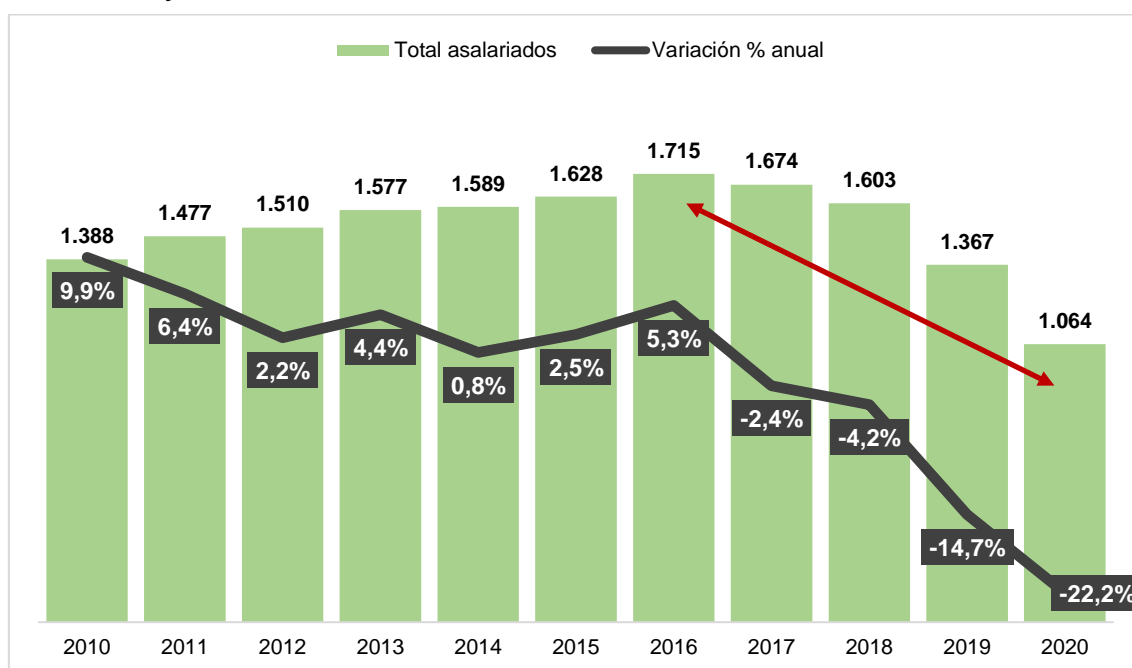
¿Solo la pandemia? Evolución de los últimos años

Si se analiza la evolución histórica del empleo en el rubro de Hotelería y Restaurantes en la provincia del Chaco, se confirma que la crisis de pérdida de empleos no es exclusiva de la pandemia: por el contrario, es el cuarto año consecutivo que cierra con retrocesos.

Tomando el período 2010-2020, hubo período de importantes crecimientos, hasta llegar a la situación actual de descensos sostenido. Entre 2010 y 2016, en todos los años hubo crecimientos del empleo en el sector, y lo hizo a un ritmo promedio del 5%, picos en 2010 (+9,9%) y pisos en 2014 (+0,8%), pero tras ello, fue incrementando su crecimiento: del 0,8% mencionado de 2014, creció 2,5% en 2015 y 5,3% en 2016. Además, al cuarto trimestre del 2016, la provincia tocó un techo de volumen de asalariados en el rubro, superando los 1.700 y mostrando el volumen máximo de todo el período.

Sin embargo, allí se cortó la racha positiva, y pasó a caer 2,4% en 2017, -4,2% en 2018, -14,7% en 2019 y el -22,2% final de 2020. Si comparamos, además, la cantidad de empleos de 2020 contra el techo del 2016, vemos que ese período, la cantidad de trabajadores en el rubro en el Chaco cayeron un 38% (ver línea roja)

Gráfico 5. Variación % anual de asalariados registrados en el sector privado en la rama de actividad de "Hotelería y Restaurantes". Provincia del Chaco. 4tos trimestres 2010 al 2020



Fuente: Politikon Chaco en base a OEDE – MTEySS

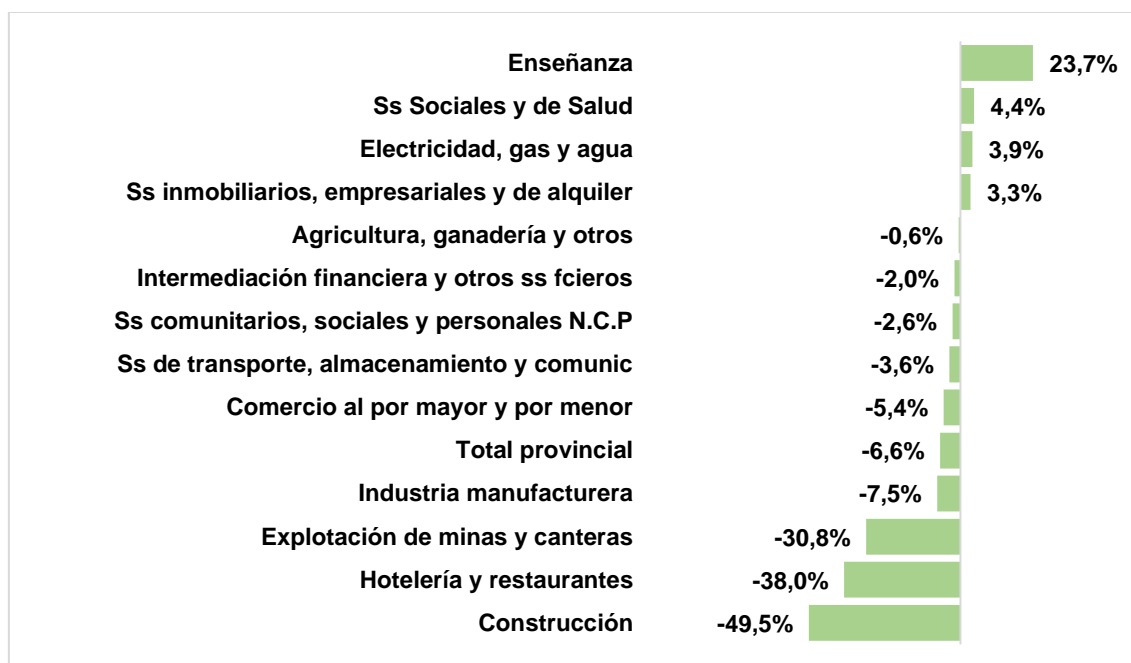
Con esto, podemos verificar que, si bien la pandemia fue un enorme golpe a esta actividad, la misma ya venía muy resentida. Pero, además, se reconfirma comparado el desempeño de los últimos años contra las otras ramas de actividad de la provincia, y los

resultados muestran un nuevo aspecto negativo para la hotelería y restaurantes: es la única actividad que acumula cuatro años consecutivos de caída entre trece que hay en la provincia. La única excepción es “Explotación de minas y canteras”, que en 2020 cayó por quinto año consecutivo, pero se trata de la actividad con el menor volumen de empleo en la provincia (apenas 45 puestos de trabajo).

El resto de las actividades mostraron también desempeños tirando a la baja, pero en menor nivel: el comercio, por caso, en 2020 tuvo su tercer año consecutivo de caída, al igual que la construcción y la industria manufacturera; por su parte, la relativa al agro acumula dos años de caídas. Por el contrario, el ligado a “servicios de inmobiliarios, empresariales y de alquiler” crece por segundo año consecutivo.

Por otro lado, si comparamos la cantidad de asalariados registrados en 2020 contra los existentes en 2016, la actividad de la Hotelería es la que tiene la segunda peor performance: su caída de 38% detallada anteriormente es solo superada por la de la construcción (-49,5%), por lo cual, una vez más se observa la crisis en que la que se encuentra dicha actividad.

Gráfico 6. Variación % de asalariados registrados en el sector privado, por rama de actividad. Provincia del Chaco. 4º trimestre 2020 vs igual período 2016

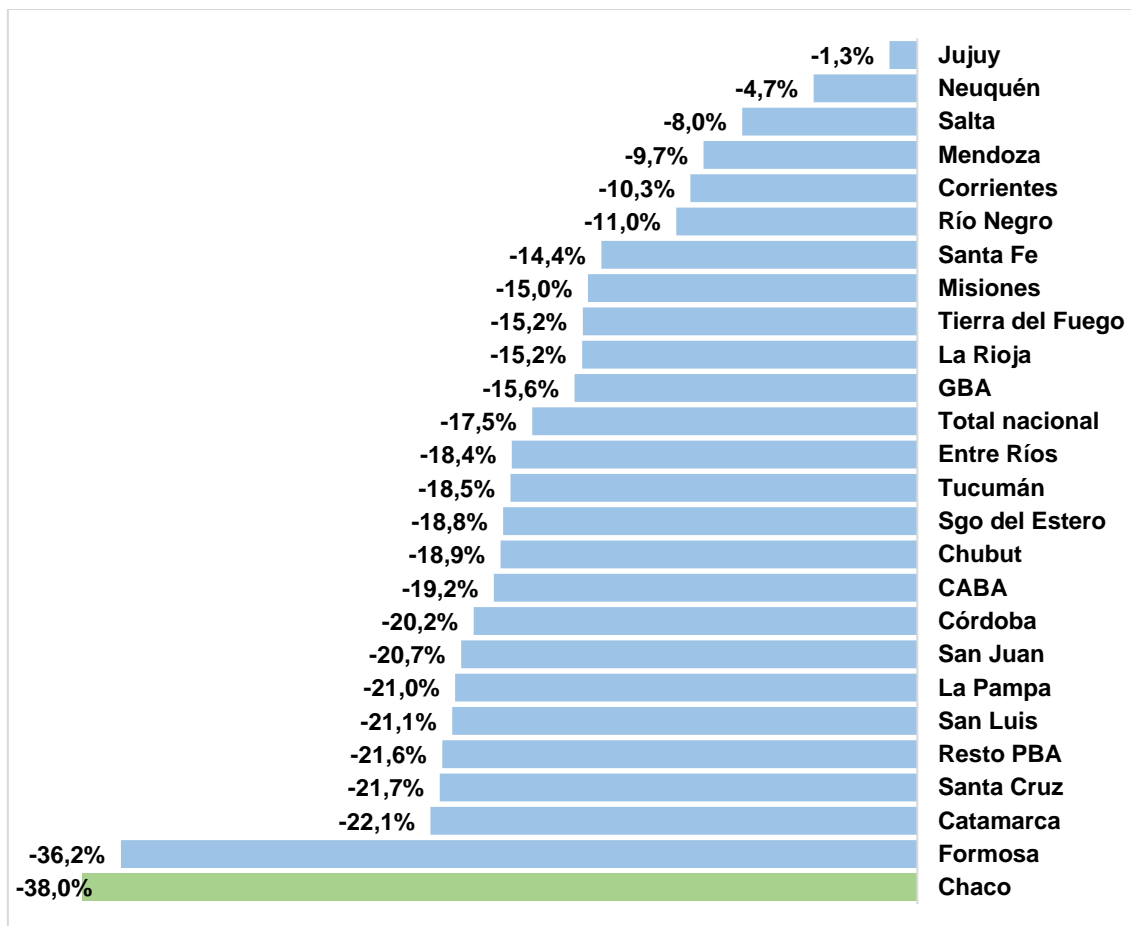


Fuente: Politikon Chaco en base a OEDE – MTEySS

¿Cómo le fue al resto de las provincias en la misma comparación (2020 vs 2016) con el empleo en la actividad de hotelería y restaurantes?

El Chaco muestra **el peor desempeño del país**: la caída del 38% antes mencionada es la más alta en un escenario donde todas las jurisdicciones presentan caída del empleo en la hotelería y restaurantes. Junto a Formosa (-36,2%) son las únicas dos provincias cuya retracción es superior a los treinta puntos, ubicándose además muy lejos de la media nacional (-17,5%)

Gráfico 7. Variación % anual de asalariados registrados en el sector privado en la rama de actividad de “Hotelería y Restaurantes”. Total de jurisdicciones. 4º trimestre 2020 vs igual período 2016



Fuente: Politikon Chaco en base a OEDE – MTEySS