



USADOS



POLITIKON

# Transferencias de vehículos. Agosto 2019



FINANCIACION



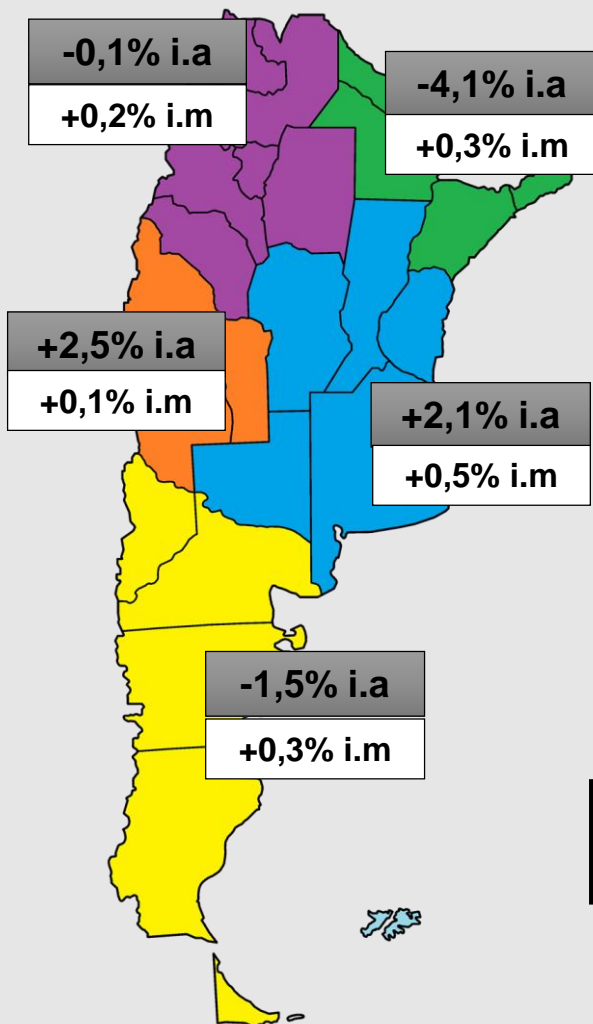
[politikonchaco.com](http://politikonchaco.com)



Politikon Chaco

# Transferencias. Total país

Resumen ejecutivo. Datos de Agosto 2019 y variaciones interanuales (i.a) e intermensuales (i.m)



**Total Transferencias**

| Variación % respecto a Agosto 2018 (i.a) | Variación % respecto a Julio 2019 (i.m) |
|------------------------------------------|-----------------------------------------|
| <b>-0,6%</b>                             | <b>-3,2%</b>                            |
| Variación % respecto a Agosto 2018 (i.a) | Variación % respecto a Julio 2019 (i.m) |
| <b>+13,7%</b>                            | <b>+1,3%</b>                            |
| Variación % respecto a Agosto 2018 (i.a) | Variación % respecto a Julio 2019 (i.m) |
| <b>+20,6%</b>                            | <b>-1,7%</b>                            |
| Variación % respecto a Agosto 2018 (i.a) | Variación % respecto a Julio 2019 (i.m) |
| <b>+1,4%</b>                             | <b>+0,4%</b>                            |

# Transferencias. Provincias NEA

Datos de Agosto 2019 y variaciones interanuales (i.a) e intermensuales (i.m)



## Total Chaco

-7,9% i.a    +1,0% i.m



## Total Corrientes

-4,6% i.a    +0,1% i.m



## Total Formosa

-8,3% i.a    +0,1% i.m



## Total Misiones

+1,7% i.a    0,0% i.m

| Provincia  | Variación % i.a | Variación % i.m |
|------------|-----------------|-----------------|
| Chaco      | -9,9%           | -1,4%           |
| Corrientes | -6,3%           | -1,4%           |
| Formosa    | -8,2%           | -3,4%           |
| Misiones   | 0,4%            | -11,7%          |

| Provincia  | Variación % i.a | Variación % i.m |
|------------|-----------------|-----------------|
| Chaco      | 2,1%            | 1,6%            |
| Corrientes | 4,0%            | -4,5%           |
| Formosa    | -9,0%           | -12,0%          |
| Misiones   | 7,8%            | -7,5%           |

| Provincia  | Variación % i.a | Variación % i.m |
|------------|-----------------|-----------------|
| Chaco      | -47,1%          | -70,0%          |
| Corrientes | 50,0%           | 200,0%          |
| Formosa    | 0,0%            | -100,0%         |
| Misiones   | 0,0%            | n/a             |

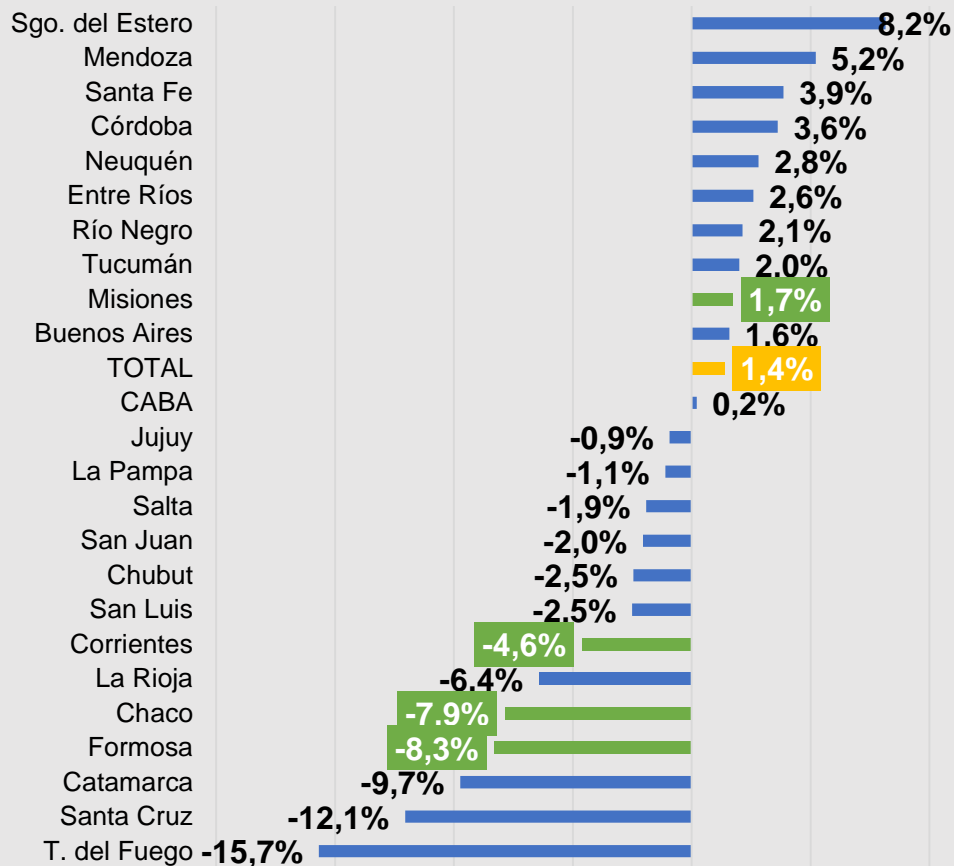


# Transferencias totales.

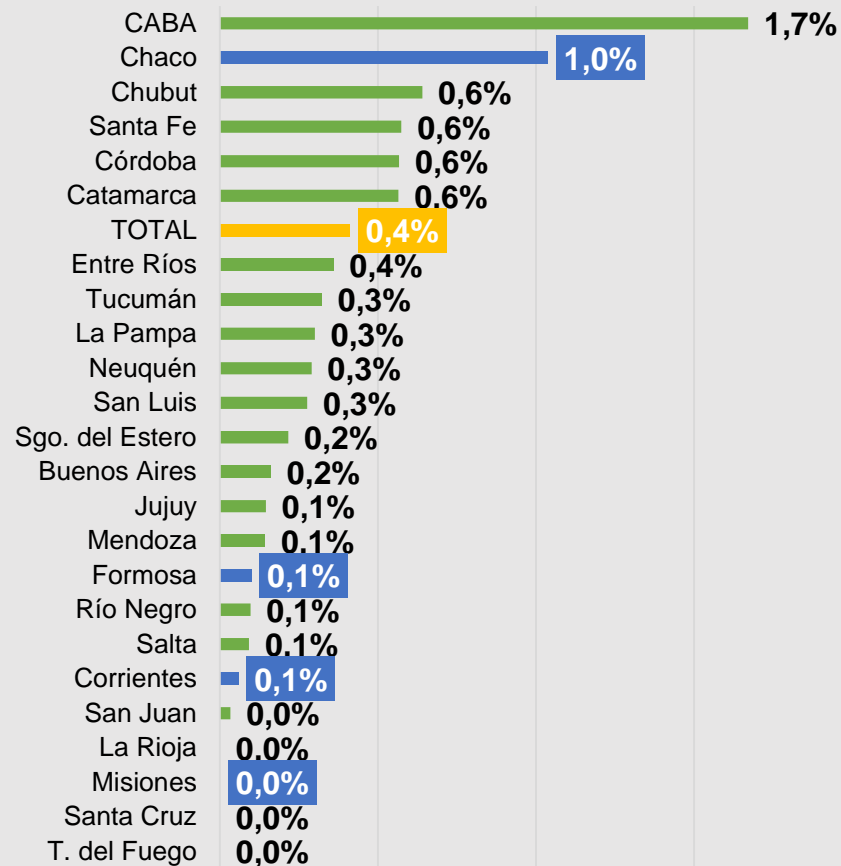
Datos de Agosto 2019. Variaciones mensuales e interanuales.



## Variación % interanual



## Variación % mensual

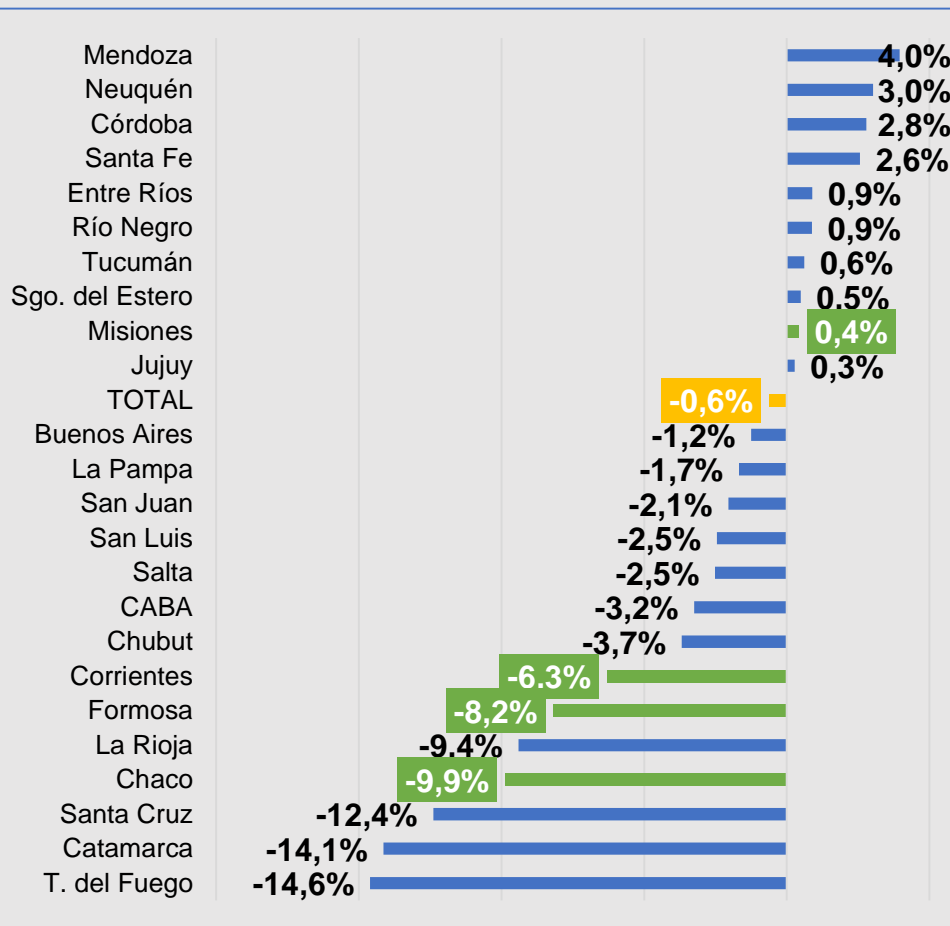


# Transferencias de Autos.

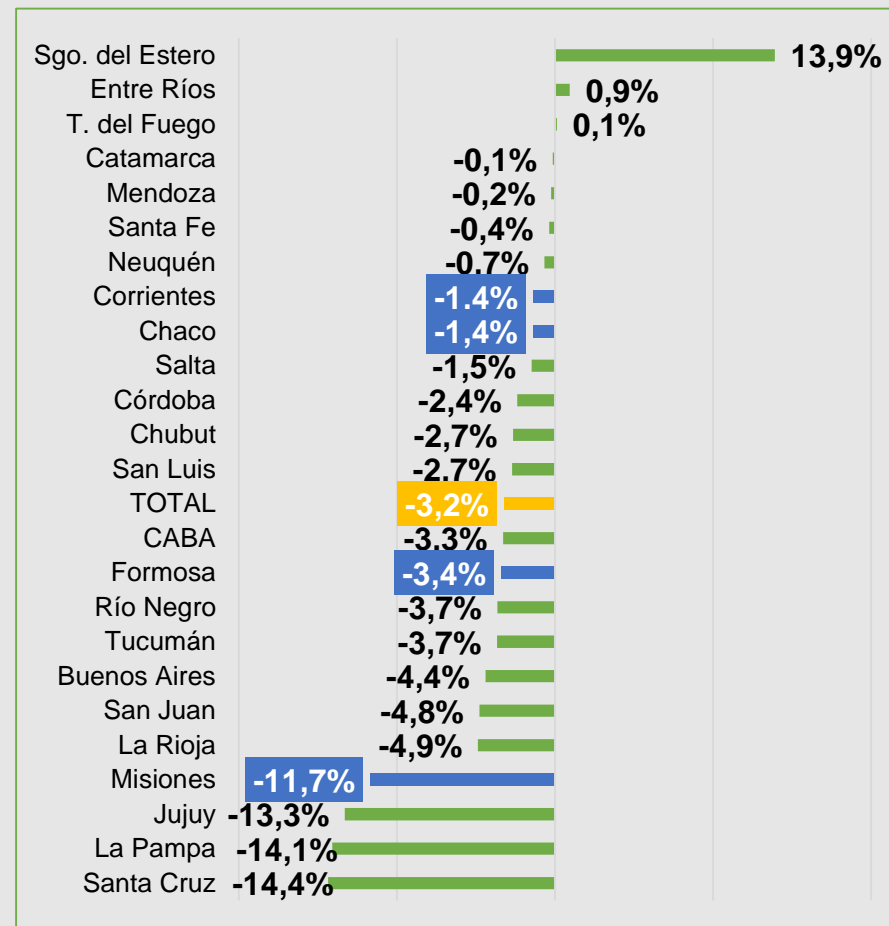
Datos de Agosto 2019. Variaciones mensuales e interanuales.



## Variación % interanual



## Variación % mensual

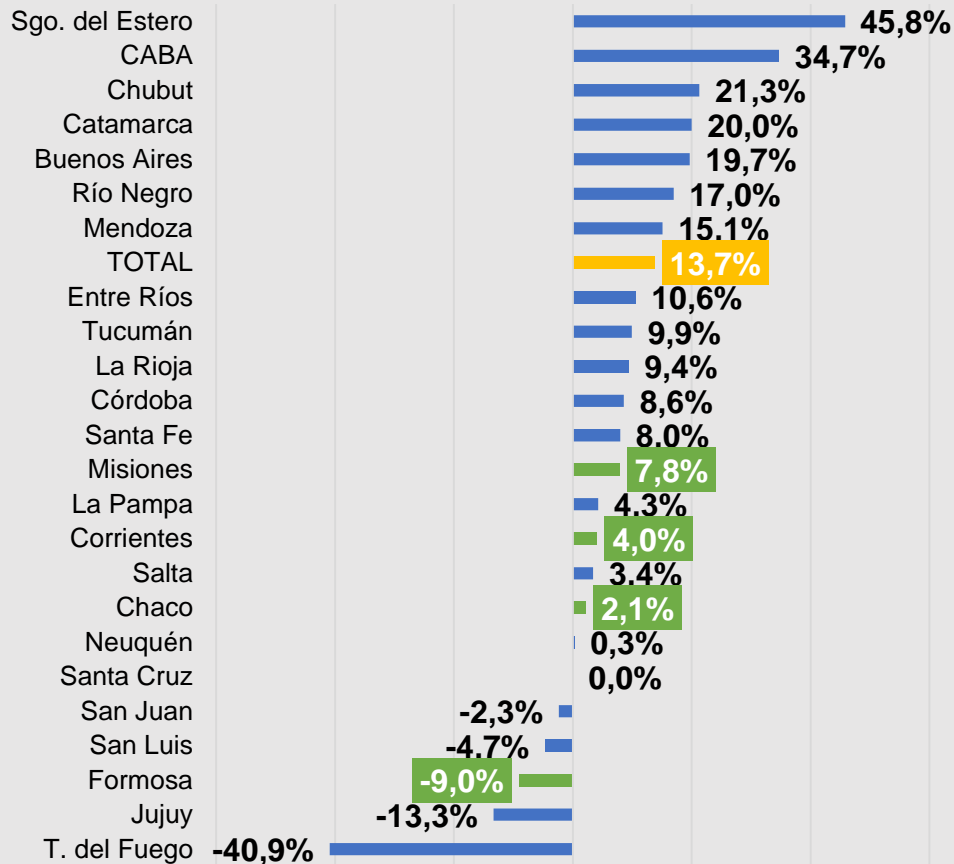


# Transferencias de Motos.

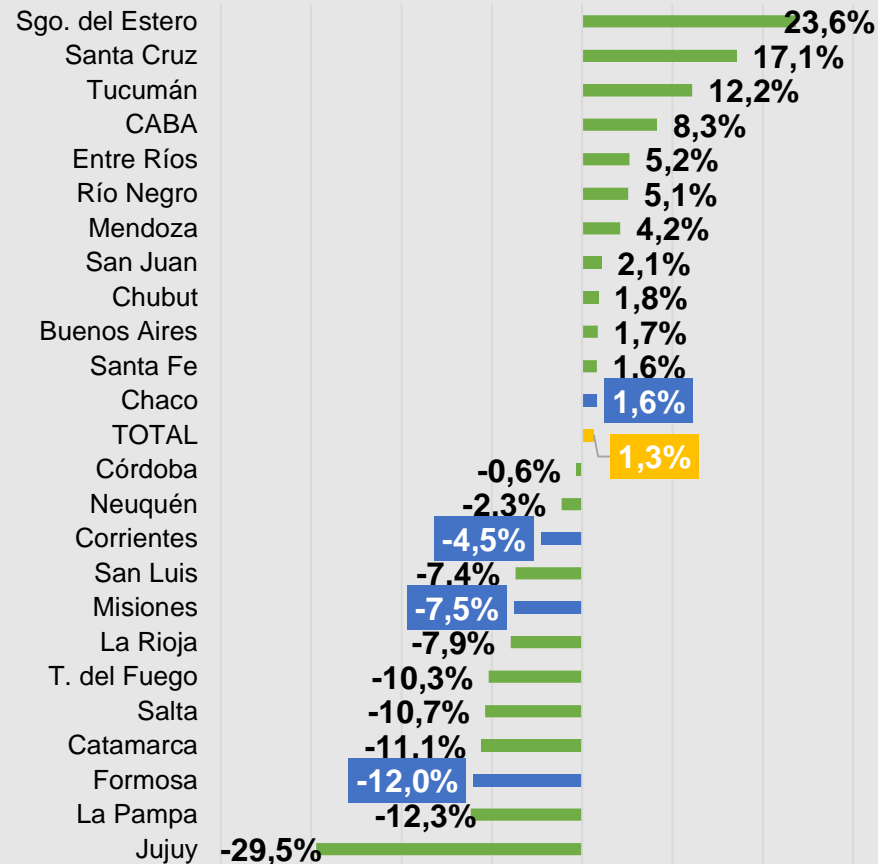
Datos de Agosto 2019. Variaciones mensuales e interanuales.



## Variación % interanual



## Variación % mensual



# Transferencias de Maquinarias.

Datos de Agosto 2019. Variaciones mensuales e interanuales.



## Variación % interanual



## Variación % mensual

