

[www.politikonchaco.com](http://www.politikonchaco.com)



# 12° Licitación 2024 LETRAS DE TESORERÍA

**Provincia del Chaco  
Diciembre 2024  
Balance anual**



**Teléfono**  
(011) 15-3056-0923



**Email**  
info@politikonchaco.com



**Dirección**  
Frondizi 175. Resistencia, Chaco

---

## **Letras de Tesorería del Chaco: en diciembre logró financiamiento neto por más de \$ 5 mil millones y cerró el año en saldo positivo**

La consultora Politikon Chaco, que realiza un seguimiento de los instrumentos de deuda del Chaco, informó que el miércoles 11 de diciembre de 2024 la provincia realizó la duodécima y última licitación del año del Programa 2024 de Letras de Tesorería, correspondientes a las clases 34, 35 y 36.

### **Detalles de las colocaciones de Letras de Tesorería de diciembre 2024**

El total de ofertas captadas en esta duodécima licitación del año fue por \$ 71.100 millones y la provincia decidió adjudicar el 80% de las mismas, es decir, un total de \$ 56.795 millones. Dicha cifra es, en términos reales, 2348% superior a los de igual mes de 2023.

Las Letras Clase 34 recibieron 167 ofertas por un monto de \$ 44.635 millones de los cuales se adjudicaron \$ 30.329 millones (por ende, se rechazaron otros \$ 14.306 millones). Estas pagan una tasa fija del 38,0% nominal anual y fueron colocadas a un plazo de 35 días (fecha de vencimiento: 17/01/2025).

Por su parte, las Letras Clase 35 recibieron 60 ofertas por \$ 18.804 millones que se adjudicaron en su totalidad; estas pagan una tasa fija del 40,0% nominal anual y fueron colocadas a un plazo de 91 días (fecha de vencimiento: 14/03/2025).

Finalmente, las Letras Clase 36 recibieron 14 ofertas por \$ 7.662 millones que se adjudicó también en su totalidad; estas pagan una tasa fija del 42,0% nominal anual y fueron colocadas a un plazo de 182 días (fecha de vencimiento: 13/06/2025).

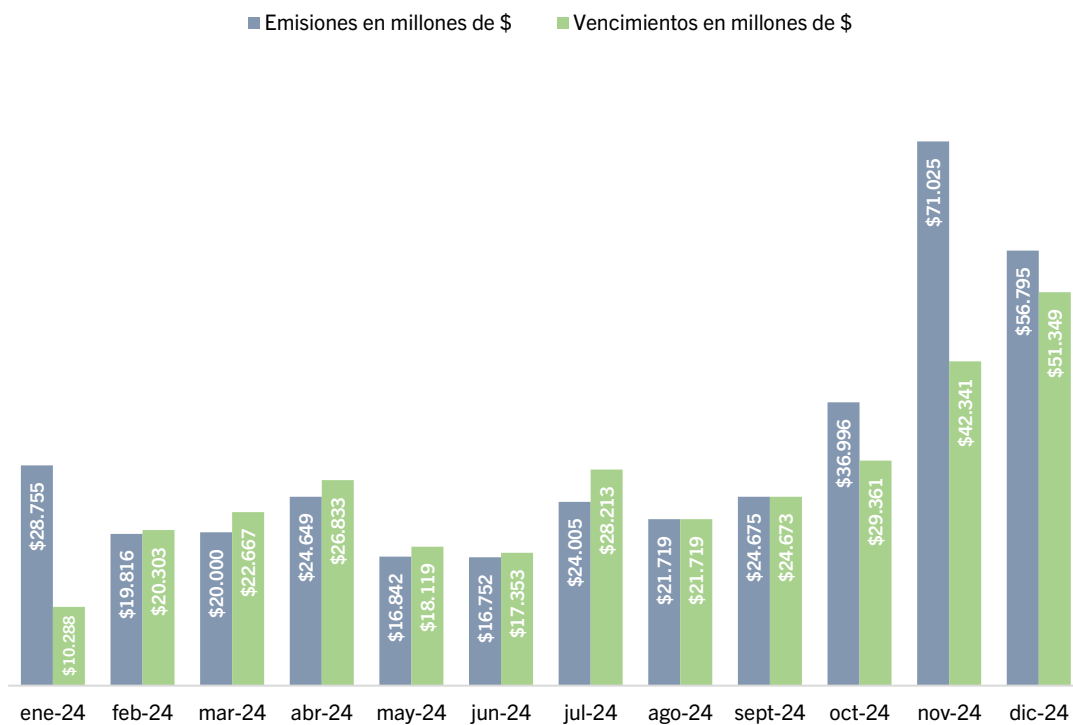
### **Vencimientos próximos y financiamiento neto**

Los vencimientos de este mes, que se concretan el viernes 13 de diciembre, corresponden a tres clases de Letras:

- Letras Clase 18 (BLD24) emitidas en 06/2024. Total: \$ 183 millones (\$ 141 millones de capital y \$ 3 millones de intereses).
- Letras Clase 29 (BL3D4) emitidas en 10/2024. Total: \$ 128 millones (\$ 120 millones de capital y \$ 8 millones de intereses)
- Letras Clase 31 (BL4D4) emitidas en 11/2024. Total: \$ 51.038 millones (\$ 49.519 millones de capital y \$ 1.519 millones de intereses).

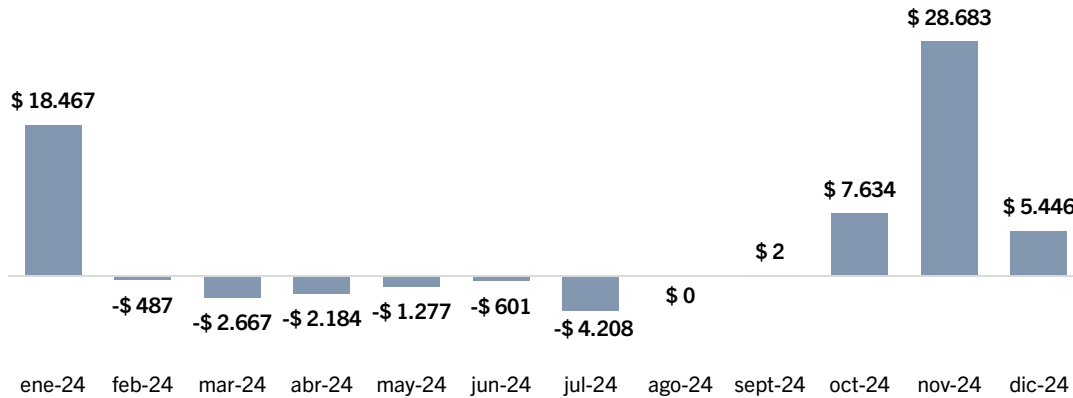
Por ende, el total de vencimientos que afronta la provincia este 13 de diciembre asciende a la suma de \$ 51.349 millones, un volumen que es, en términos reales, 18% superior a los vencimientos de pasado mes de octubre 2024 y 1906% superior a igual mes del 2023.

**Gráfico 1. Emisiones y vencimientos, en millones de pesos. Programa 2024**



Fuente: Politikon Chaco en base a MAE, BYMA y Ministerio de Economía de Chaco

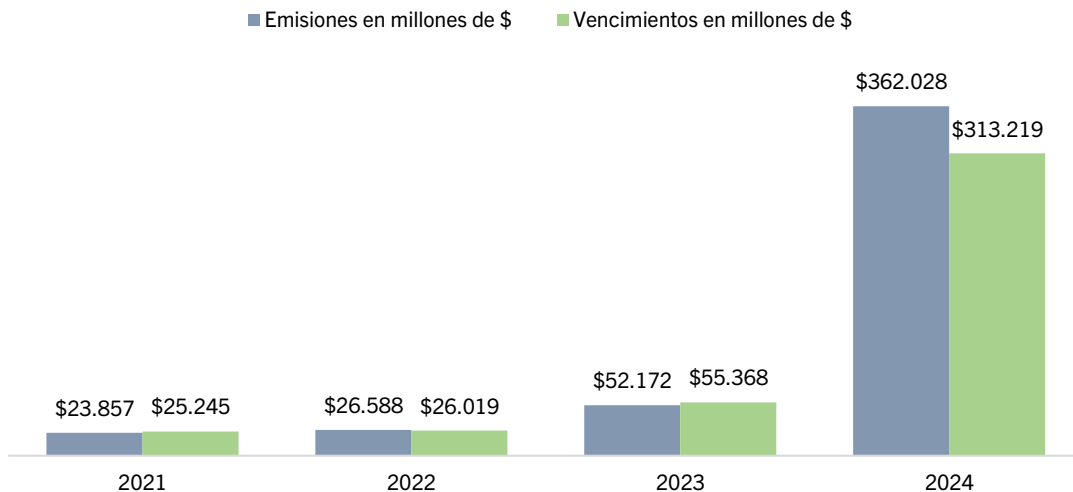
Con eso en consideración, los resultados de la licitación realizada este miércoles generaron que el Chaco alcance un *rollover* del 110,6%, logrando así un financiamiento neto por \$ 5.446 millones.

**Gráfico 2. Financiamiento neto por licitación. Programa 2024**


Fuente: Politikon Chaco en base a MAE, BYMA y Ministerio de Economía de Chaco

## Balance 2024

El programa 2024 de Letras de Tesorería del Chaco cerró con un total de emisiones por \$ 362.028 millones (+82,8% real interanual) y vencimientos por \$ 313.219 millones (+51,4% real interanual). De ese modo, el saldo del financiamiento fue positivo en \$ 48.809 millones, un resultado inverso al observado en el programa 2023 que finalizó en \$ -3.196 millones.

**Gráfico 3. Emisiones y Vencimientos 2021 - 2024**


Fuente: Politikon Chaco en base a MAE, BYMA y Ministerio de Economía de Chaco

## ANEXO

### • Emisiones 2024

Fecha	Clase	Plazo	Total ofertado	Total adjudicado	Ofertas rechazadas	Tasa de interés	Vencimiento
10-ene	1	28 días	\$ 18.729.478.228	\$ 18.571.062.388	\$ 158.415.840	115,00%	9/2/2024
	2	63 días	\$ 5.337.321.780	\$ 5.183.856.435	\$ 153.465.345	115,50%	15/3/2024
	3	182 días	\$ 5.000.000.000	\$ 5.000.000.000	\$ 0	BADLAR+7%	12/7/2024
			<b>\$ 29.066.800.008</b>	<b>\$ 28.754.918.823</b>	<b>\$ 311.881.185</b>		
7-feb	4	35 días	\$ 14.845.555.545	\$ 14.815.555.545	\$ 30.000.000	115,00%	15/3/2024
	5	63 días	\$ 5.350.000.000	\$ 5.000.000.000	\$ 350.000.000	115,00%	12/4/2024
	6	189 días		Desierta			16/8/2024
			<b>\$ 20.195.555.545</b>	<b>\$ 19.815.555.545</b>	<b>\$ 380.000.000</b>		
13-mar	7	28 días	\$ 19.649.999.910	\$ 19.649.999.910	\$ 0	79,00%	12/4/2024
	8	63 días	\$ 300.000.000	\$ 300.000.000	\$ 0	80,00%	17/5/2024
	9	119 días	\$ 50.000.000	\$ 50.000.000	\$ 0	BADLAR+7%	12/7/2024
			<b>\$ 19.999.999.910</b>	<b>\$ 19.999.999.910</b>	<b>\$ 0</b>		
10-abr	10	35 días	\$ 16.569.646.444	\$ 16.569.646.444	\$ 0	76,00%	17/5/2024
	11	91 días	\$ 5.021.740.530	\$ 5.021.740.530	\$ 0	Capital ajust.CER	12/7/2024
	12	189 días	\$ 3.057.852.839	\$ 3.057.852.839	\$ 0	Capital ajust.CER	18/10/2024
			<b>\$ 24.649.239.813</b>	<b>\$ 24.649.239.813</b>	<b>\$ 0</b>		
15-may	13	28 días	\$ 17.051.999.240	\$ 16.751.999.240	\$ 300.000.000	46,75%	14/6/2024
	14	91 días	\$ 51.589.000	\$ 51.589.000	\$ 0	38,00%	16/8/2024
	15	182 días	\$ 38.000.000	\$ 38.000.000	\$ 0	41,00%	15/11/2024
			<b>\$ 17.141.588.240</b>	<b>\$ 16.841.588.240</b>	<b>\$ 300.000.000</b>		
12-jun	16	28 días	\$ 13.933.962.210	\$ 13.933.962.210	\$ 0	46,25%	12/7/2024
	17	63 días	\$ 2.677.539.749	\$ 2.677.539.749	\$ 0	49,00%	16/8/2024
	18	182 días	\$ 140.475.000	\$ 140.475.000	\$ 0	60,00%	13/12/2024
			<b>\$ 16.751.976.959</b>	<b>\$ 16.751.976.959</b>	<b>\$ 0</b>		
10-jul	19	35 días	\$ 17.961.949.450	\$ 17.961.949.450	\$ 0	46,25%	16/8/2024
	20	63 días	\$ 3.043.295.144	\$ 3.043.295.144	\$ 0	52,00%	13/9/2024
	21	126 días	\$ 3.000.000.000	\$ 3.000.000.000	\$ 0	59,50%	15/11/2024
			<b>\$ 24.005.244.594</b>	<b>\$ 24.005.244.594</b>	<b>\$ 0</b>		
14-ago	22	28 días	\$ 20.620.777.138	\$ 20.620.777.138	\$ 0	46,50%	13/9/2024
	23	63 días	\$ 43.014.525	\$ 43.014.525	\$ 0	46,65%	18/10/2024
	24	147 días	\$ 1.055.200.000	\$ 1.055.200.000	\$ 0	53,00%	10/1/2025
			<b>\$ 21.718.991.663</b>	<b>\$ 21.718.991.663</b>	<b>\$ 0</b>		
11-sept	25	35 días	\$ 23.607.124.783	\$ 23.607.124.783	\$ 0	46,00%	18/10/2024
	26	63 días	\$ 481.826.001	\$ 481.826.001	\$ 0	46,40%	15/11/2024
	27	119 días	\$ 586.272.553	\$ 586.272.553	\$ 0	49,50%	10/1/2025
			<b>\$ 24.675.223.337</b>	<b>\$ 24.675.223.337</b>	<b>\$ 0</b>		
16-oct	28	28 días	\$ 36.817.373.413	\$ 36.817.373.413	\$ 0	47,50%	15/11/2024
	29	56 días	\$ 120.160.000	\$ 120.160.000	\$ 0	41,00%	13/12/2024
	30	119 días	\$ 58.050.000	\$ 58.050.000	\$ 0	47,00%	14/2/2025
			<b>\$ 36.995.583.413</b>	<b>\$ 36.995.583.413</b>	<b>\$ 0</b>		
13-nov	31	28 días	\$ 49.518.865.457	\$ 49.518.865.457	\$ 0	40,00%	13/12/2024
	32	91 días	\$ 10.317.176.486	\$ 10.317.176.486	\$ 0	40,50%	14/2/2025
	33	182 días	\$ 11.188.747.700	\$ 11.188.747.700	\$ 0	41,50%	16/5/2025
			<b>\$ 71.024.789.643</b>	<b>\$ 71.024.789.643</b>	<b>\$ 0</b>		
11-dic	34	35 días	\$ 44.635.020.555	\$ 30.329.164.728	\$ 14.305.855.827	38,00%	17/1/2025
	35	91 días	\$ 18.803.559.926	\$ 18.803.559.926	\$ 0	40,00%	14/3/2025
	36	182 días	\$ 7.661.775.346	\$ 7.661.775.346	\$ 0	42,00%	13/6/2025
			<b>\$ 71.100.355.827</b>	<b>\$ 56.794.500.000</b>	<b>\$ 14.305.855.827</b>		
<b>TOTAL AÑO 2024</b>			<b>\$ 377.325.348.952</b>	<b>\$ 362.027.611.940</b>	<b>\$ 15.297.737.012</b>		

Fuente: Politikon Chaco en base a MAE, BYMA y Ministerio de Economía de Chaco



• Vencimientos 2024

Fecha Vto.	Símbolo	CLASE	Capital	Intereses	Total a abonar	Tasa Efectiva Aplicada
12-ene	BLE24	24-2023	\$ 2.500.000.000	\$ 1.364.038.769	\$ 3.864.038.769	54,56155%
	BL2E4	32-2023	\$ 4.434.513.000	\$ 938.901.821	\$ 5.373.414.821	21,17260%
	BL3E4	34-2023	\$ 985.487.000	\$ 65.204.140	\$ 1.050.691.140	6,61644%
	<b>Totales</b>		<b>\$ 7.920.000.000</b>	<b>\$ 2.368.144.729</b>	<b>\$ 10.288.144.729</b>	
9-feb	BLF24	25-2023	\$ 80.000.000	\$ 13.424.658	\$ 93.424.658	16,78082%
	BL3F4	1-2024	\$ 18.571.062.388	\$ 1.638.323.860	\$ 20.209.386.248	8,82192%
	<b>Totales</b>		<b>\$ 18.651.062.388</b>	<b>\$ 1.651.748.517</b>	<b>\$ 20.302.810.905</b>	
15-mar	BLM24	2-2024	\$ 5.183.856.435	\$ 1.033.433.736	\$ 6.217.290.171	19,93562%
	BL5M4	4-2024	\$ 14.815.555.545	\$ 1.633.770.166	\$ 16.449.325.711	11,02740%
	<b>Totales</b>		<b>\$ 19.999.411.980</b>	<b>\$ 2.667.203.902</b>	<b>\$ 22.666.615.882</b>	
12-abr	BL4A4	5-2024	\$ 5.000.000.000	\$ 992.465.754	\$ 5.992.465.754	19,84932%
	BLA24	7-2024	\$ 19.649.999.910	\$ 1.190.843.830	\$ 20.840.843.740	6,06027%
	<b>Totales</b>		<b>\$ 24.649.999.910</b>	<b>\$ 2.183.309.583</b>	<b>\$ 26.833.309.493</b>	
17-may	BLY24	8-2024	\$ 300.000.000	\$ 41.424.658	\$ 341.424.658	13,80822%
	BL2Y4	10-2024	\$ 16.569.646.444	\$ 1.207.541.357	\$ 17.777.187.801	7,28767%
	<b>Totales</b>		<b>\$ 16.869.646.444</b>	<b>\$ 1.248.966.014</b>	<b>\$ 18.118.612.458</b>	
14-jun	BLJ24	13-2024	\$ 16.751.999.240	\$ 600.777.178	\$ 17.352.776.418	3,58630%
	<b>Totales</b>		<b>\$ 16.751.999.240</b>	<b>\$ 600.777.178</b>	<b>\$ 17.352.776.418</b>	
12-jul	BLL24	03-2024	\$ 5.000.000.000	\$ 2.019.607.877	\$ 7.019.607.877	40,39216%
	BL2L4	09-2024	\$ 50.000.000	\$ 10.014.360	\$ 60.014.360	20,02872%
	BL3L4*	11-2024	\$ 5.021.740.530	n.c	\$ 6.705.474.891	\$ 1,33529
	BL4L4	16-2024	\$ 13.933.962.210	\$ 494.369.343	\$ 14.428.331.553	3,54795%
	<b>Totales</b>		<b>\$ 24.005.702.740</b>	<b>\$ 2.523.991.580</b>	<b>\$ 28.213.428.680</b>	
16-ago	BLG24	14-2024	\$ 51.589.000	\$ 4.887.528	\$ 56.476.528	9,47397%
	BL2G4	17-2024	\$ 2.677.539.749	\$ 226.453.840	\$ 2.903.993.589	8,45753%
	BL3G4	19-2024	\$ 17.961.949.450	\$ 796.600.154	\$ 18.758.549.604	4,43493%
	<b>Totales</b>		<b>\$ 20.691.078.199</b>	<b>\$ 1.027.941.522</b>	<b>\$ 21.719.019.721</b>	
13-sept	BLS24	20-2024	\$ 3.043.295.144	\$ 273.146.162	\$ 3.316.441.306	8,97534%
	BL3S4	22-2024	\$ 20.620.777.138	\$ 735.568.546	\$ 21.356.345.684	3,56712%
	<b>Totales</b>		<b>\$ 23.664.072.282</b>	<b>\$ 1.008.714.708</b>	<b>\$ 24.672.786.990</b>	
18-oct	BLO24*	12-2024	\$ 3.057.852.839	n.c	\$ 4.666.576.986	\$ 1,52610
	BL2O4	23-2024	\$ 43.014.525	\$ 3.463.494	\$ 46.478.019	8,05192%
	BL3O4	25-2025	\$ 23.607.124.783	\$ 1.041.300.595	\$ 24.648.425.378	4,41096%
	<b>Totales</b>		<b>\$ 26.707.992.147</b>	<b>\$ 1.044.764.090</b>	<b>\$ 29.361.480.384</b>	
15-nov	BLN24	15-2024	\$ 38.000.000	\$ 7.768.657	\$ 45.768.657	20,44384%
	BL4N4	21-2024	\$ 3.000.000.000	\$ 616.191.780	\$ 3.616.191.780	20,53973%
	BL5N4	26-2024	\$ 481.826.001	\$ 38.588.322	\$ 520.414.323	8,00877%
	BL6N4	28-2024	\$ 36.817.373.413	\$ 1.341.564.707	\$ 38.158.938.120	3,64384%
	<b>Totales</b>		<b>\$ 40.337.199.414</b>	<b>\$ 2.004.113.466</b>	<b>\$ 42.341.312.880</b>	
13-dic	BLD24	18-2024	140.475.000	42.027.041	182.502.041	29,91781%
	BL3D4	29-2024	120.160.000	7.558.558	127.718.558	6,29041%
	BL4D4	31-2024	49.518.865.457	1.519.482.920	51.038.348.377	3,06849%
	<b>Totales</b>		<b>\$ 49.779.500.457</b>	<b>\$ 1.527.041.478</b>	<b>\$ 51.348.568.976</b>	
<b>TOTALES AÑO 2024</b>			<b>\$ 290.027.665.201</b>	<b>\$ 19.856.716.768</b>	<b>\$ 313.218.867.517</b>	

(\*) Las Letras Clase 11-2024 (BL3L4) y las Clase 12-2024 (BLO24) fueron emitidas a descuento con ajuste de capital por CER. Por ende, no pagan cupón de intereses. El monto detallado en la celda "Tasa Efectiva Aplicada" corresponde al ajuste por CER.





- Nivel de rollover y financiamiento neto 2024

Período	Emisiones	Vencimientos	Rollover %	Finac Neto
ene-24	\$ 28.754.918.823	\$ 10.288.144.729	279,5%	\$ 18.466.774.094
feb-24	\$ 19.815.555.545	\$ 20.302.810.905	97,6%	-\$ 487.255.360
mar-24	\$ 19.999.999.910	\$ 22.666.615.882	88,2%	-\$ 2.666.615.972
abr-24	\$ 24.649.239.813	\$ 26.833.309.493	91,9%	-\$ 2.184.069.680
may-24	\$ 16.841.588.240	\$ 18.118.612.458	93,0%	-\$ 1.277.024.218
jun-24	\$ 16.751.976.959	\$ 17.352.776.418	96,5%	-\$ 600.799.459
jul-24	\$ 24.005.244.594	\$ 28.213.428.680	85,1%	-\$ 4.208.184.086
ago-24	\$ 21.718.991.663	\$ 21.719.019.721	100,0%	-\$ 28.058
sept-24	\$ 24.675.223.337	\$ 24.672.786.990	100,0%	\$ 2.436.347
oct-24	\$ 36.995.583.413	\$ 29.361.480.384	126,0%	\$ 7.634.103.029
nov-24	\$ 71.024.789.643	\$ 42.341.312.880	167,7%	\$ 28.683.476.763
dic-24	\$ 56.794.500.000	\$ 51.348.568.976	110,6%	\$ 5.445.931.024
<b>TOTAL</b>	<b>\$ 362.027.611.940</b>	<b>\$ 313.218.867.517</b>	<b>115,6%</b>	<b>\$ 48.808.744.422,6</b>



Teléfono

(011)15-3056-0923



Email

info@politikonchaco.com



Dirección

Frondizi 175. Resistencia, Chaco