

www.politikonchaco.com



TRANSFERENCIAS AUTOMÁTICAS

de recursos de origen nacional

PROVINCIA del CHACO
Agosto 2024



Teléfono

(011) 15-3056-0923



Email

info@politikonchaco.com



Dirección

Fronidzi 175. Resistencia, Chaco

Coparticipación: en agosto los recursos al Chaco cayeron 15,1% y pierde casi \$ 32 mil millones

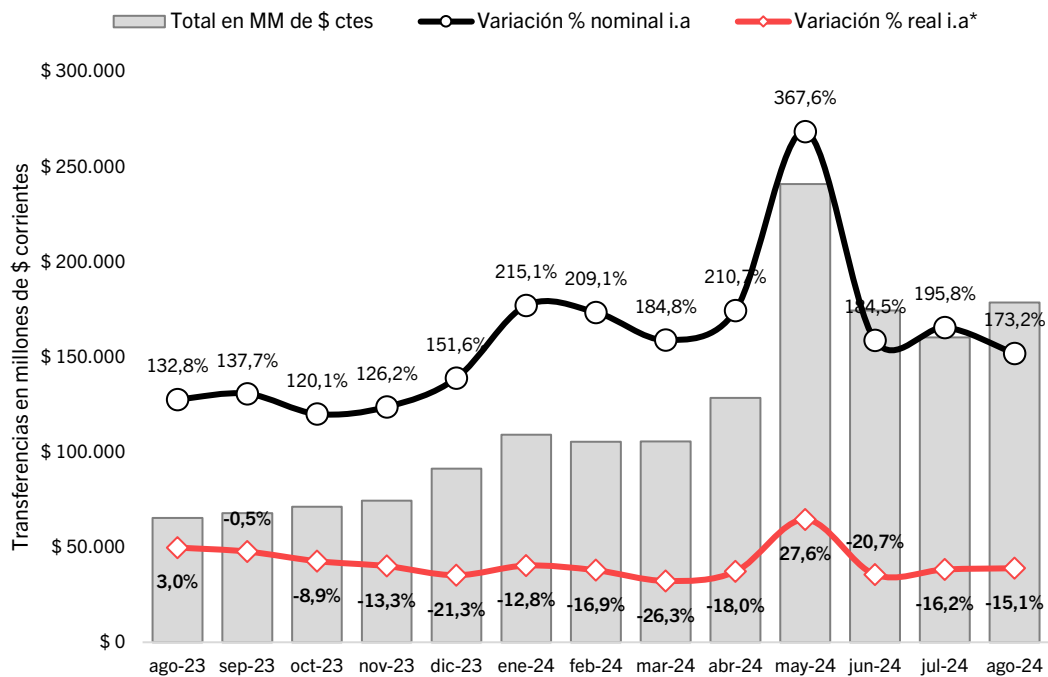
En el mes de agosto de 2024 las transferencias automáticas del Estado nacional a las provincias y CABA totalizaron \$ 3,7 billones, expandiéndose 173,5% interanual nominal pero, al descontar la inflación del período (estimando el IPC nacional de agosto en 3,8%, basado en proyecciones propias y privadas) los envíos presentaron una caída en términos reales del 18,5%.

En ese marco, los envíos al Chaco también presentaron fuerte contracción: la provincia captó \$ 178.690 millones con una variación del 173,2% nominal interanual; al descontar la inflación regional (IPC NEA según estimaciones propias en 4,1%) las transferencias a esta provincia registran una caída real del 15,1% interanual, indicó un reporte de la consultora Politikon Chaco en base a datos de la DNAP y INDEC.

Observando los componentes de las transferencias automáticas para el caso chaqueño, la Coparticipación Federal cae en moneda constante un 15,3% interanual (totalizó \$ 163.598 millones, que equivale al 92% del total de las transferencias automáticas); mientras que los recursos derivados de los leyes y regímenes especiales totalizaron \$ 11.524 millones y en su conjunto, muestran un retroceso del 17,1% real interanual. Por su parte, los fondos por Compensación del Consenso Fiscal se contrajeron en el Chaco 2,1% real interanual en este mes.

De este modo, la caída real en el mes de análisis equivale para el caso chaqueño a una pérdida de recursos estimada en \$ 31.901 millones contra igual mes del 2023, al medirlo en moneda constante de agosto de 2024

Gráfico 1. Transferencias automáticas del Estado Nacional a la provincia del Chaco. Agosto 2023 a agosto 2024, en pesos corrientes y variaciones % interanuales.



(*) El IPC NEA de agosto se proyectó en 4,1% mensual; e interanual de 221,9%. **Fuente:** elaboración propia en base a DNAP, INDEC y estimaciones propias.

Con este resultado, el acumulado enero a agosto del 2024 cierra con descensos: los envíos acumulados para el Chaco totalizaron \$ 1,2 billones, registrando una variación interanual nominal del 216,9%, al tiempo que en términos reales exhibe una baja del 11,9%.

Síntesis de las transferencias a nivel nacional

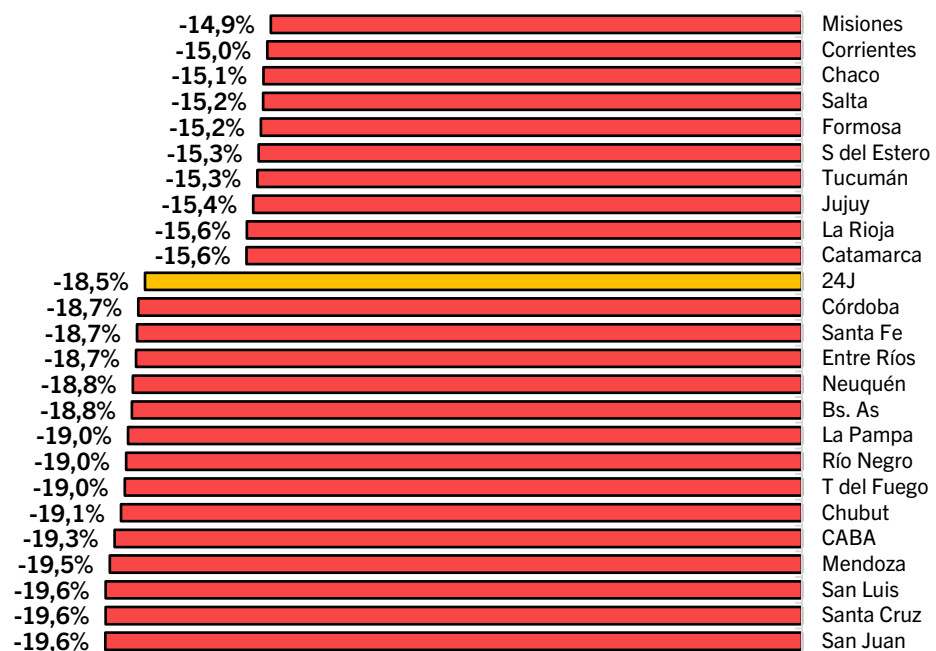
Las transferencias automáticas de recursos de origen nacional (coparticipación, leyes especiales y compensación del Consenso Fiscal) enviadas al consolidado de provincias y CABA totalizaron en el mes de agosto 2024 unos \$ 3,7 billones reduciéndose 18,5% interanual en términos reales.

Entre los componentes de las transferencias automáticas, los envíos por Coparticipación Federal de Impuestos (91% del total) exhiben una baja del 18,7% real interanual, descenso traccionado principalmente por la merma del impuesto a las Ganancias (-26,3% real i.a) y del Impuesto al Valor Agregado (-14,6% real i.a). Por su parte, el conjunto de Leyes y Regímenes Especiales totalizaron envíos por \$ 250.342 millones (7% del total) con desempeños mayormente negativos (salvo en el caso de los impuestos a los Combustibles Líquidos) y, finalmente, los recursos por Compensación del Consenso Fiscal (2% del total) mostraron una baja del 6,2% real interanual.

Resultados por jurisdicción

En agosto 2024, las 24 jurisdicciones subnacionales volvieron a presentar caídas reales interanuales de importante magnitud. El descenso más leve se verifica en Misiones (-14,9%) mientras que las provincias de San Luis, Santa Cruz y San Juan registraron las caídas más fuertes del mes (-19,6% en cada caso).

Gráfico 2. Transferencias automáticas. Variaciones % interanuales, en términos reales*. Agosto 2024

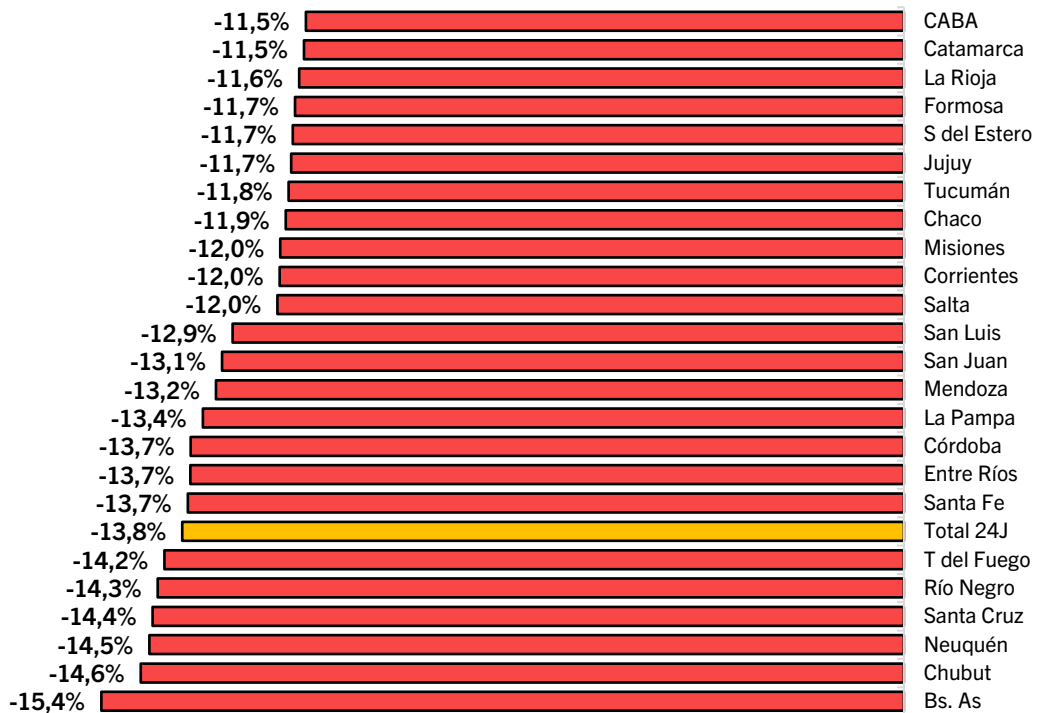


(*) La variación % real se calculó en base a estimaciones privadas para los IPC regionales de agosto. **Fuente:** Politikon Chaco en base datos de la DNAP e INDEC y estimaciones propias.

Al respecto de las diferentes variaciones observadas por jurisdicciones, cabe recordar que el cálculo de las mismas se realiza en función de los IPC regionales (con estimaciones propias de cada región para el mes de agosto 2024); esto genera que se observen diferencias -a veces *significativas*- de las tasas de variación real entre provincias, al tener distintos impactos del alza de precios según ubicación geográfica.

A su vez, el acumulado del período enero - agosto 2024 se sostiene en terreno negativo también para la totalidad de las jurisdicciones subnacionales. En este marco, CABA muestra la baja más leve (-11,5%) y en el otro extremo, la provincia de Buenos Aires presenta el descenso más fuerte (-15,4%).

Gráfico 3. Transferencias automáticas del Estado Nacional a las 24 jurisdicciones. Variaciones % interanuales, en términos reales*. Acumulado 2024



(*) La variación % real se calculó en base a estimaciones privadas para los IPC regionales de agosto. **Fuente:** Politikon Chaco en base datos de la DNAP e INDEC y estimaciones propias.