

www.politikonchaco.com



IPC Y CANASTA BÁSICA GRAN RESISTENCIA

Julio 2024



Teléfono

(011)15-3056-0923



Email

info@politikonchaco.com



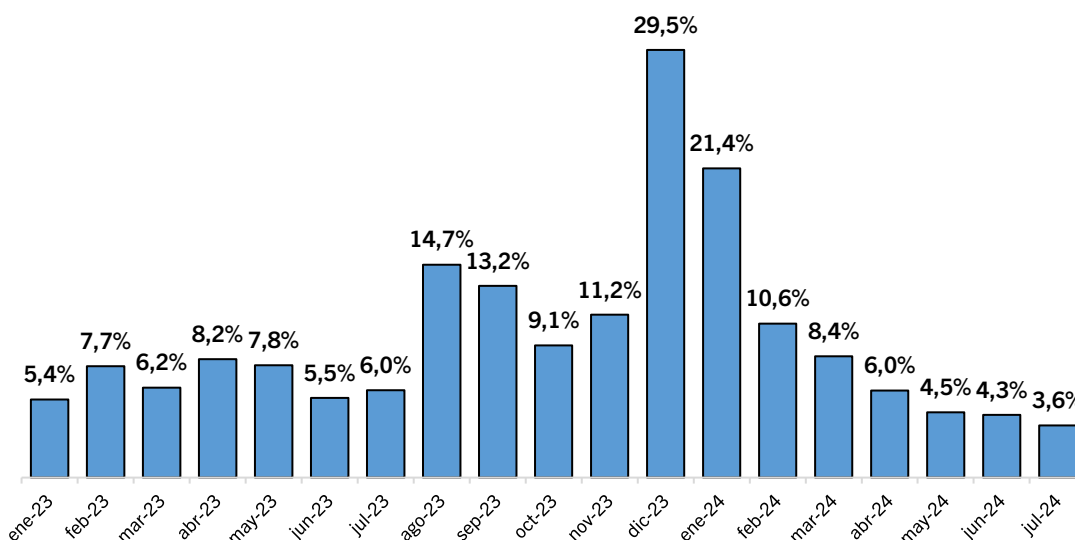
Dirección

Fronzizi 175. Resistencia, Chaco

El IPC Gran Resistencia marcó 3,6% en julio: es la menor suba desde noviembre de 2021

De acuerdo con un informe de la consultora Politikon Chaco, el Índice de Precios al Consumidor (IPC) correspondiente al aglomerado del Gran Resistencia registró una suba del 3,6% en el mes de julio 2024, siendo la suba mensual más baja de los últimos treinta y dos meses para este aglomerado. Además, se registró una desaceleración de la velocidad de crecimiento del IPC por séptimo mes consecutivo (-0,7 puntos porcentuales respecto al registro de junio), un desempeño contrario al observado para el IPC NEA que mide el INDEC.

Gráfico 1. IPC Gran Resistencia. Variaciones % mensuales. Enero 2023 a julio 2024



Fuente: Politikon Chaco en base a IPECD

A su vez, en la trayectoria interanual la suba de precios en el Gran Resistencia se ubica en 255,8%, el menor nivel en el año y recortando la suba por cuarto mes consecutivo.



Teléfono

(011)15-3056-0923



Email

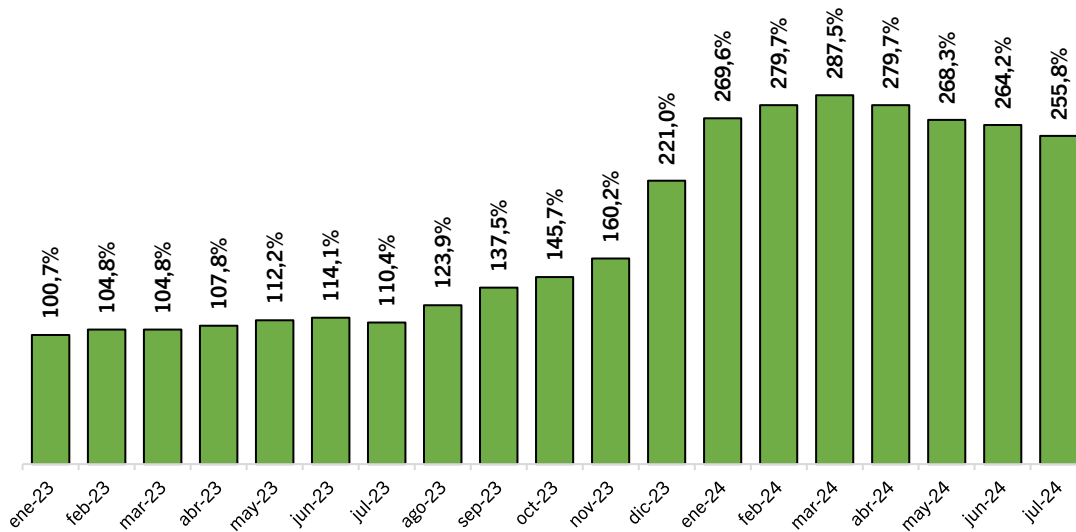
info@politikonchaco.com



Dirección

Fronzizi 175. Resistencia, Chaco

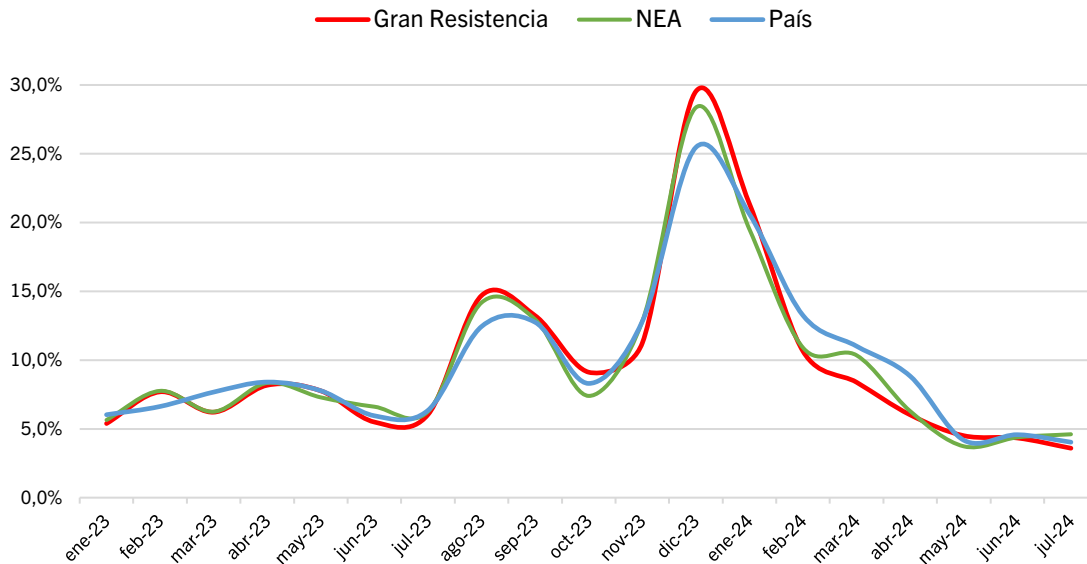
Gráfico 2. IPC Gran Resistencia. Trayectoria interanual. Enero 2023 a julio 2024



Fuente: Politikon Chaco en base a IPECD

En relación con las mediciones de IPC realizada por el INDEC, el IPC Gran Resistencia presentó en julio una suba inferior al IPC NEA (4,6%) y al total país (4,0%).

Gráfico 3. IPC Gran Resistencia, IPC NEA e IPC PAÍS. Variaciones % mensuales. Enero 2023-julio 2024



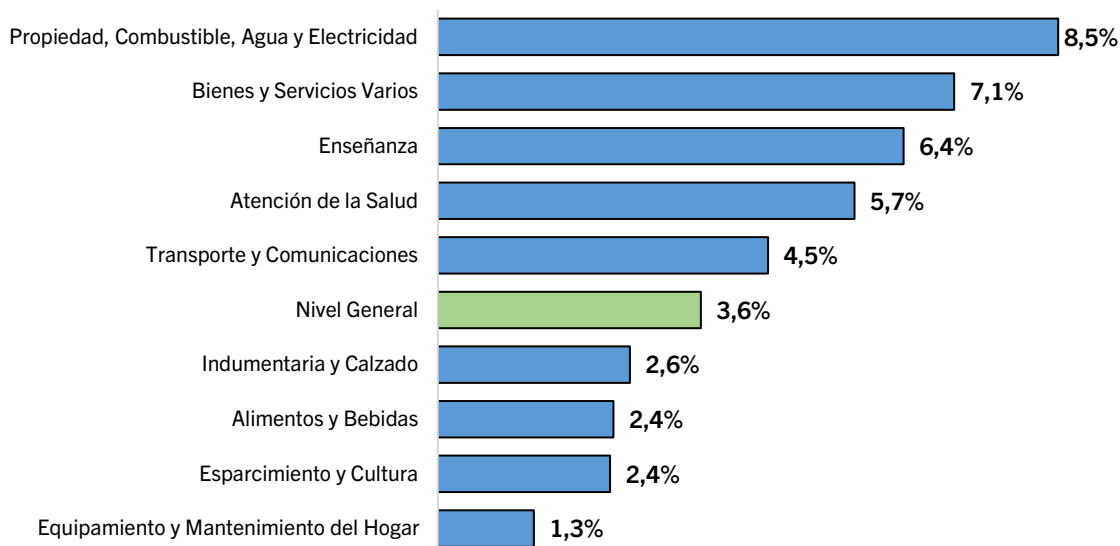
Fuente: Politikon Chaco en base a IPECD e INDEC

Desempeños por capítulos del IPC del Gran Resistencia. Julio 2024

El capítulo que registró el mayor incremento mensual de precios en el Gran Resistencia en julio fue, por tercer mes consecutivo, el de **Propiedad, Combustible, Agua y Electricidad** que tuvo una suba del 8,5% traccionado principalmente por el alquiler de la vivienda y en menor medida por subas en los servicios públicos; en segundo lugar se ubicó **Bienes y Servicios varios** con un alza del 7,1% empujados por cigarrillos; y el podio se completa con **Enseñanza** que se incrementó en 6,4% por fuerza en la suba de servicios educativos.

Además de estos tres capítulos mencionados, hubo otros dos que crecieron por encima del nivel general del aglomerado: **Atención de la Salud** con 5,7% (empujado por medicamentos) y **Transporte y Comunicaciones** con 4,5% (traccionado por internet y telefonía). Por el contrario, fueron cuatro los capítulos que crecieron por debajo del nivel general del aglomerado: **Indumentaria y Calzado** (2,6%), **Alimentos y Bebidas** (2,4%), **Esparcimiento y Cultura** (2,4%) y **Equipamiento y mantenimiento de hogar** (1,3%).

Gráfico 4. IPC Gran Resistencia. Variación % mensual por capítulos. Julio 2024



Fuente: Politikon Chaco en base a IPECD



Teléfono

(011)15-3056-0923



Email

info@politikonchaco.com

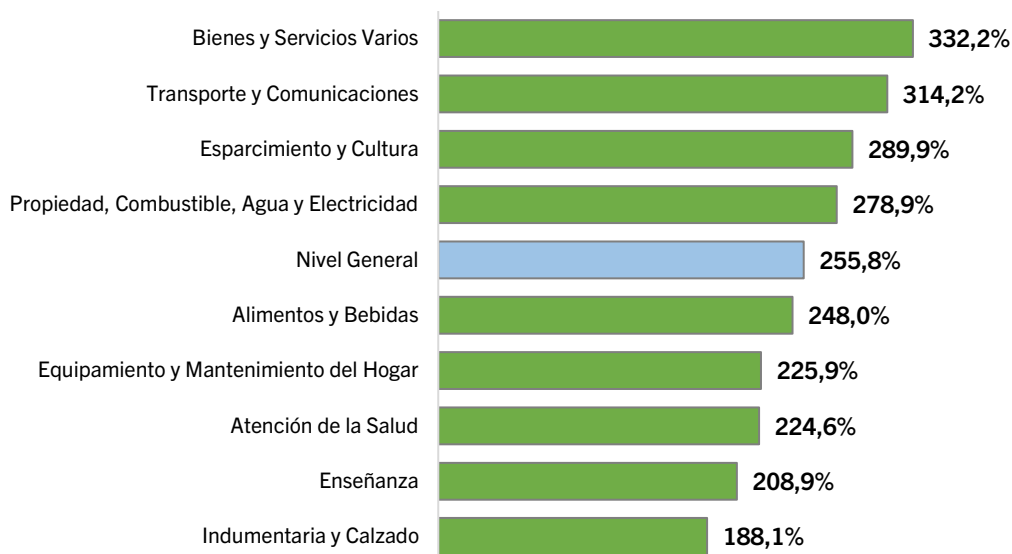


Dirección

Fronzizi 175. Resistencia, Chaco

En la medición interanual el capítulo de **Bienes y Servicios Varios** continúa exhibiendo el mayor aumento (332,2%); seguido por **Transporte y Comunicaciones** (314,2%) y **Esparcimiento y cultura** (289,9%); por el contrario, **Indumentaria y Calzado** es la que muestra la menor variación de precios (188,1%).

Gráfico 5. IPC Gran Resistencia. Variación % interanual por capítulos. Julio 2024

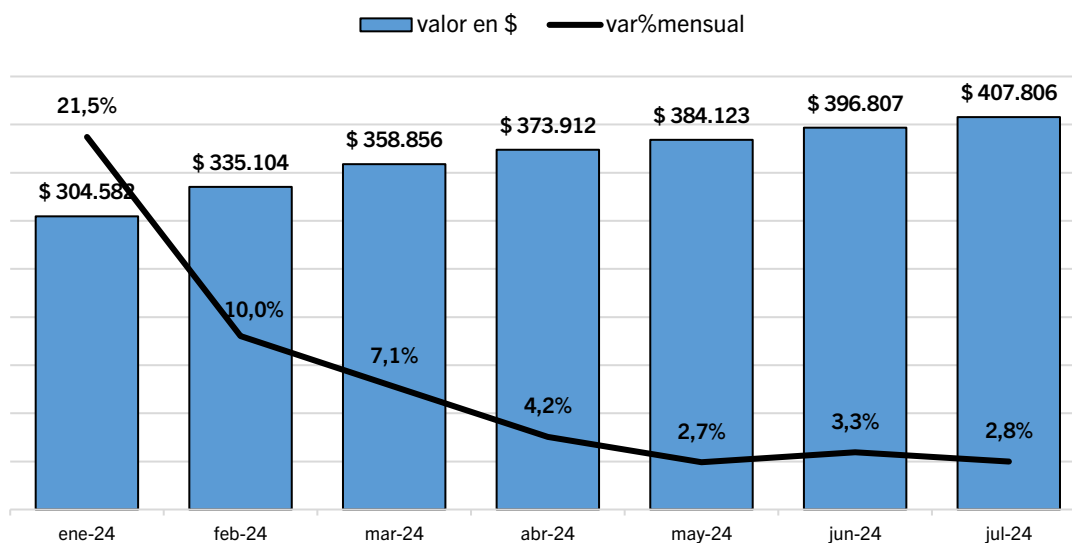


Fuente: Politikon Chaco en base a IPECD

La Canasta Básica Alimentaria chaqueña creció 2,8% y la Canasta Básica Total lo hizo en 4,0%

El valor de la Canasta Básica Alimentaria (CBA) del mes de julio en el Gran Resistencia, para un hogar tipo 2 que se compone de cuatro integrantes (varón de 35 años, mujer de 31 años, hijo de 6 años e hija de 8 años) se estimó en \$ 407.806, siendo esa la línea de indigencia para un hogar de esas características. La CBA se incrementó respecto al mes anterior un 2,8% (por debajo del alza del IPC) y representa una diferencia nominal de \$ 10.999 respecto a junio. A su vez, la suba acumulada del año de la CBA alcanzó el 62,7% (+\$ 157.134 respecto a diciembre 2023) y la variación interanual registra un alza del 241,4% (+\$ 288.369 respecto a julio 2023).

Gráfico 6. Canasta Básica Alimentaria (CBA) Gran Resistencia. Total en \$ corrientes y variación % mensual



Fuente: Politikon Chaco en base a IPECD

Por su parte, la Canasta Básica Total (CBT), determinante de la línea de pobreza, se valorizó en julio de 2024 en \$ 913.990 para ese mismo hogar. Crece 4,0% mensual (+\$ 34.902 vs. junio 2024); +73,6% acumulado (+ \$ 387.451 contra diciembre 2023) y 249,1% interanual (+\$ 652.191 respecto a julio 2023).



Teléfono

(011)15-3056-0923



Email

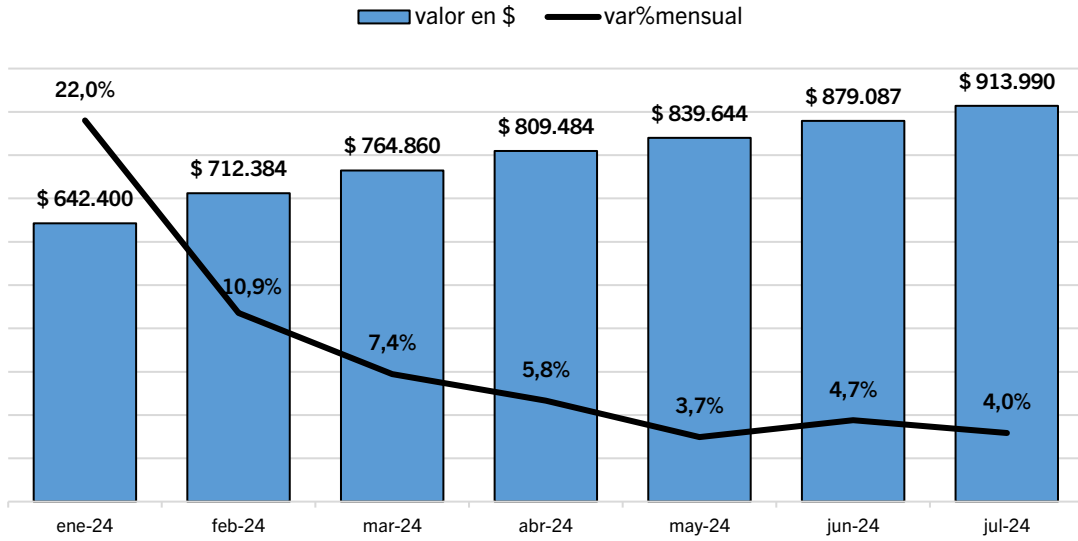
info@politikonchaco.com



Dirección

Fronzizi 175. Resistencia, Chaco

Gráfico 7. Canasta Básica Total (CBT) Gran Resistencia. Total en \$ corrientes y variación % mensual



Fuente: Politikon Chaco en base a IPECD