

www.politikonchaco.com



TRANSFERENCIAS AUTOMÁTICAS

de recursos de origen nacional

PROVINCIA del CHACO
Junio 2024



Teléfono

(011) 15-3056-0923



Email

info@politikonchaco.com



Dirección

Frondizi 175. Resistencia, Chaco

Coparticipación: en junio los recursos al Chaco cayeron 21,1%

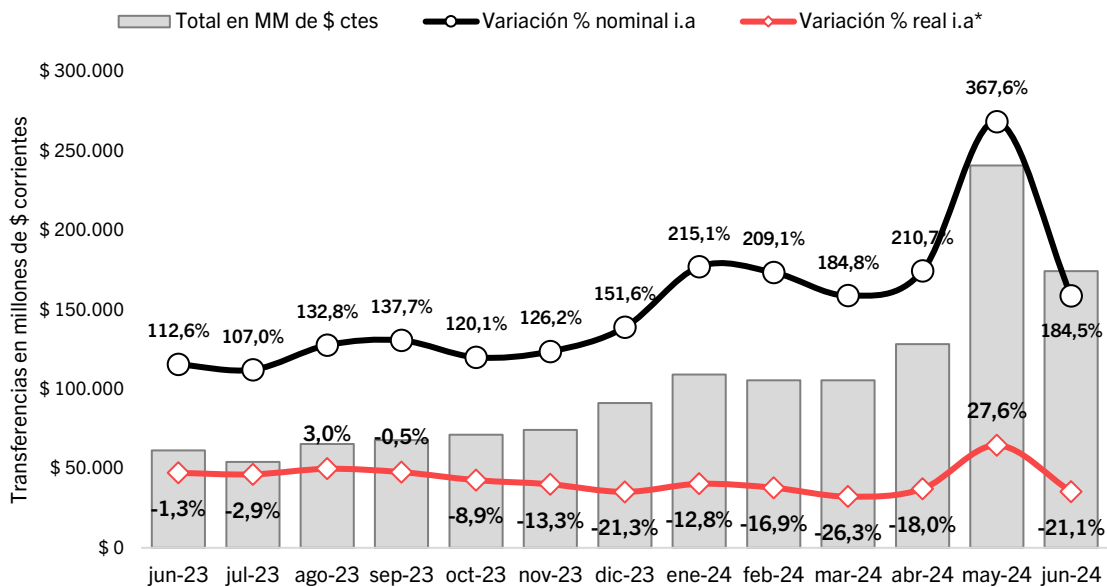
En el mes de junio de 2024 las transferencias automáticas del Estado nacional a las provincias y CABA totalizaron \$ 3.647.557 millones; mostraron una variación interanual del 184,4% nominal; al descontar la inflación del período (estimando el IPC nacional de junio en 5,0%, basado en proyecciones propias y privadas) los envíos presentaron una caída en términos reales del 23,8%, siendo la segunda más fuerte en lo que va del año.

En ese marco, los envíos al Chaco también presentaron importante contracción: la provincia captó \$ 174.375 millones con una variación del 184,5% nominal interanual; al descontar la inflación regional (IPC NEA según estimaciones propias en 4,9%) las transferencias a esta provincia registran una baja real del 21,1% interanual, indicó un reporte de la consultora Politikon Chaco en base a datos de la DNAP y INDEC.

Observando los componentes de las transferencias automáticas para el caso chaqueño, la Coparticipación Federal cae en moneda constante un 16,8% interanual (totalizó \$ 159.289 millones, que equivale al 91% del total de las transferencias automáticas); mientras que los recursos derivados de los leyes y regímenes especiales totalizaron \$ 12.633 millones y en su conjunto, muestran un retroceso del 50,5% real interanual; entre ellos se movieron a la baja los recursos derivados del impuesto a los Bienes Personales (-58,7%); al IVA de la Seguridad Social (-17,5%), al Régimen de Energía Eléctrica (-0,4%) y al Monotributo (-47,6%); por el contrario, los recursos vinculados al impuesto a los Combustibles Líquidos mostraron un alza del 21,4%. Por su parte, los fondos por Compensación del Consenso Fiscal se contrajeron en el Chaco un 36,7% real interanual en este mes.

De este modo, la caída del 21,1% real en este mes de análisis equivale para el caso chaqueño a una pérdida de recursos estimado en \$ 46.606 millones contra igual mes del 2023, al medirlo en moneda constante de junio 2024.

Gráfico 1. Transferencias automáticas del Estado Nacional a la provincia del Chaco. Junio 2023 a junio 2024, en pesos corrientes y variaciones % interanuales.



(*) El IPC NEA de junio se proyectó en 4,9% mensual; e interanual de 260,5%. **Fuente:** elaboración propia en base a DNAP, INDEC y estimaciones propias.

Con este resultado, el acumulado del primer semestre 2024 cierra con descensos. Los envíos acumulados para el Chaco totalizaron \$ 863.829 millones, registrando una variación interanual nominal del 232,3%, al tiempo que en términos reales exhibe una baja del 10,6%.

Síntesis de las transferencias a nivel nacional

Las transferencias automáticas de recursos de origen nacional (coparticipación, leyes especiales y compensación del Consenso Fiscal) enviadas al consolidado de provincias y CABA totalizaron en el mes de junio 2024 unos \$ 3.647.557 millones.

En la comparación contra igual mes del 2023 muestran una variación nominal del 184,4% (en junio de 2023 los envíos fueron por \$ 1.282.425 millones). Al descontar la inflación del mes de análisis (proyectada en 5,0% para el nivel nacional según proyecciones privadas y

propias), la variación real mostró un resultado negativo: caen 23,8% interanual real, siendo el segundo descenso relativo más alto en el año.

Visto a precios de junio 2024, esta contracción generó pérdidas de recursos para el consolidado de provincias y CABA por \$ 1.136.300 millones respecto a junio 2023. Cabe señalar que en este junio 2024 hubo 17 días hábiles, contra 20 días hábiles de igual mes del 2023, una situación que colaboró con la fuerte caída.

Observando los componentes que hacen a las transferencias automáticas, los envíos por Coparticipación Federal de Impuestos alcanzaron los \$ 3.312.002 millones y explicaron el 91% del total de los envíos automáticos totales a las 24 jurisdicciones en este mes. Exhiben una expansión interanual del 199,7% nominal; en moneda constante, registraron una caída del 19,7% que estuvo fuertemente traccionada por los malos desempeños observados en los dos principales tributos coparticipables: el Impuesto a las Ganancias tuvo un retroceso del 17,8% y el IVA del -20,3%.

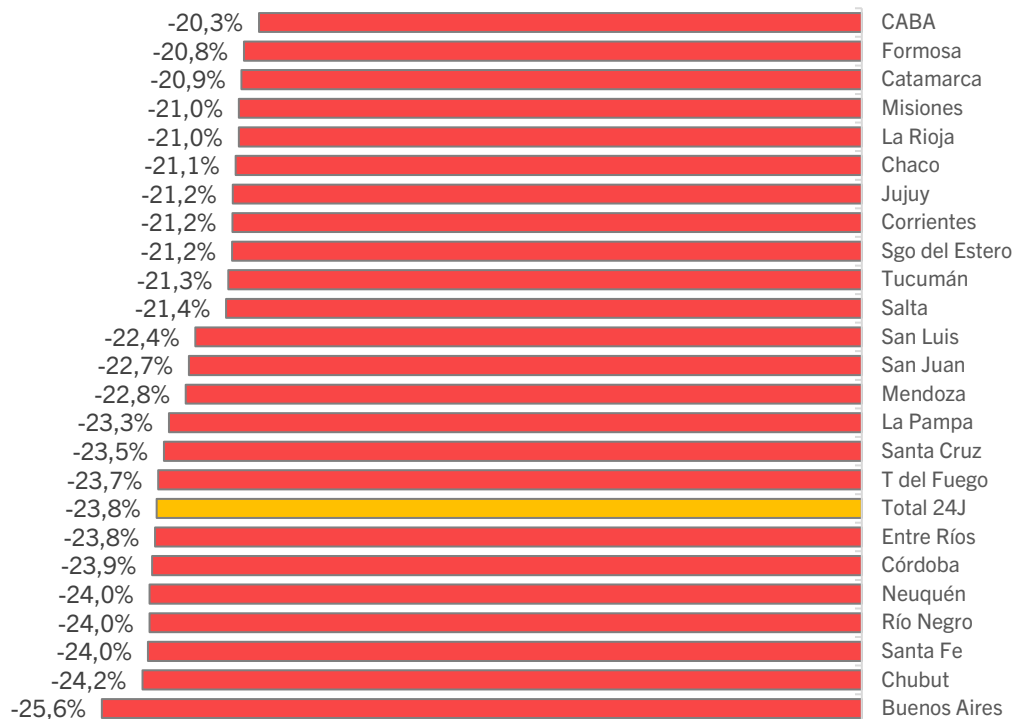
Por su parte, los componentes de Leyes y Regímenes Especiales (que totalizaron \$ 273.135 millones en su conjunto) tuvieron desempeños heterogéneos aunque primaron los negativos. Por un lado, presentaron caídas los recursos derivados del impuesto a los Bienes Personales (-60,1%); al IVA de la Seguridad Social (-20,3%) y al Monotributo (-49,3%). Por el contrario, los recursos derivados del impuesto a los Combustibles Líquidos crecieron 19,3% y los del Régimen de Energía Eléctrica lo hicieron en 2,3%. Finalmente, los recursos por Compensación del Consenso Fiscal mostraron una baja del 39,0% real interanual.

Resultados por jurisdicción

El cálculo de las variaciones reales por jurisdicciones se realiza en función de los IPC regionales (con estimaciones propias de cada región para el mes de junio 2024); esto genera que se observen diferencias *-a veces significativas-* de las tasas de variación real entre provincias, al tener distintos impactos del alza de precios según ubicación geográfica.

En junio se observa que las 24 jurisdicciones subnacionales exhibieron caídas de fuerte magnitud, un escenario similar al observado entre enero y abril e inverso al del mes previo. Entre estas, el descenso más leve se verifica en CABA (-20,3%) mientras que la provincia de Buenos Aires registró la caída más fuerte del mes (-25,6%).

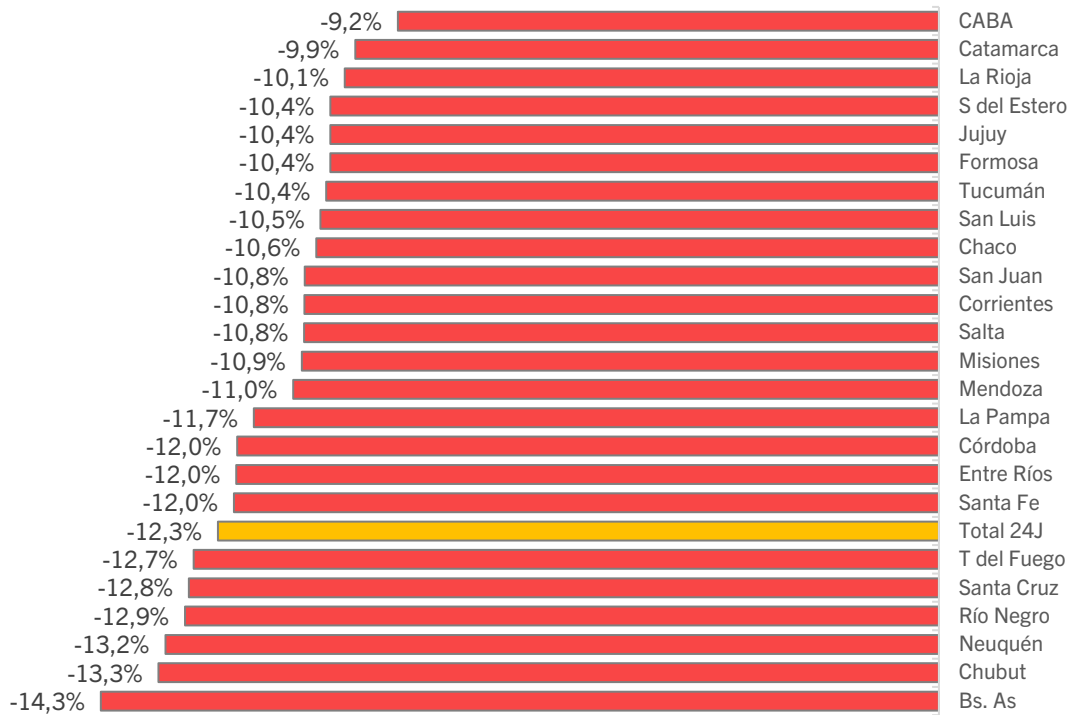
Gráfico 2. Transferencias automáticas del Estado Nacional a las 24 jurisdicciones. Variaciones % interanuales, en términos reales*. Junio 2024



(*) La variación % real se calculó en base a estimaciones privadas para los IPC regionales de junio. **Fuente:** Politikon Chaco en base datos de la DNAP e INDEC y estimaciones propias.

A su vez, el acumulado del primer semestre 2024 se sostiene en terreno negativo: registra una caída del 12,3% real para el consolidado de las transferencias automáticas y las 24 jurisdicciones subnacionales presentan descensos reales con desvíos considerables: en un extremo, CABA muestra la baja más leve (-9,2%) y en el otro extremo, la provincia de Buenos Aires presenta el descenso más fuerte (-14,3%).

Gráfico 3. Transferencias automáticas del Estado Nacional a las 24 jurisdicciones. Variaciones % interanuales, en términos reales*. Acumulado 2024



(*) La variación % real se calculó en base a estimaciones privadas para los IPC regionales de junio. **Fuente:** Politikon Chaco en base datos de la DNAP e INDEC y estimaciones propias.