

www.politikonchaco.com



Indicador del sector de la
CONSTRUCCIÓN

PROVINCIA del CHACO
Febrero 2024

 **Teléfono**
(011) 15-3056-0923

 **Email**
info@politikonchaco.com

 **Dirección**
Frondizi 175. Resistencia, Chaco

Construcción en el Chaco: febrero profundizó la caída del empleo en el sector

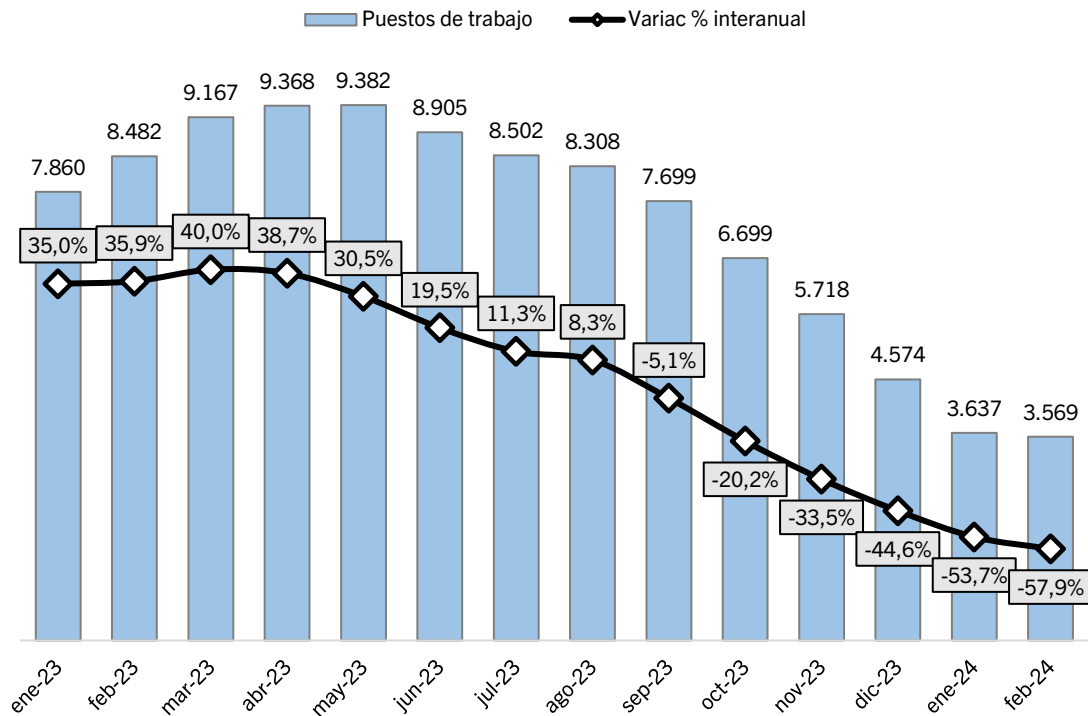
En el mes de febrero, el derrumbe del empleo en el sector de la construcción se profundizó a nivel país y en mayor medida en el Chaco. En ese mes, el empleo registrado en este sector exhibió, a nivel nacional, una caída interanual del 16,4% (la peor en 38 meses) que generó la pérdida de 70.542 puestos de trabajo respecto a igual mes del año anterior. Además, contra el mes anterior (enero 2024) se registró una baja del 2,7% con 10.082 empleos perdidos, siendo además el sexto descensos al hilo en ese nivel comparativo.

El salario, por su parte, tampoco mostró datos positivos; por el contrario, se contrajo en términos reales 18,5% interanual en el mes de análisis a nivel nacional; se trata de la mayor caída del salario real de los últimos 45 meses.

En la provincia del Chaco, se profundiza aún más la crítica situación que el sector de la construcción ya vivía desde mediados del 2023. De acuerdo con un informe de la consultora Politikon Chaco en base a datos de IERIC, en el mes de febrero de 2024 en el Chaco se contabilizaron 3.569 puestos de trabajo registrados en el sector de la construcción, volumen que representa una baja del 57,9% en la comparación interanual. Se trata de la peor caída interanual para el Chaco desde que se mide este indicador, superando al anterior récord que ya se había visto el pasado mes de enero del corriente.

Ese descenso en los puestos de trabajo del mes de febrero equivale a la pérdida de 4.913 empleos respecto a febrero 2023; además, la provincia registró en febrero su noveno mes consecutivo de descensos mensuales: fue de -1,9%, aunque se destaca que moderó mucho la caída este nivel comparativo respecto a los meses previos (-20,0% en diciembre y -20,5% en enero).

Gráfico 1. Puestos de trabajo registrados en la construcción en la provincia de Chaco. Totales en términos absolutos y variaciones %. Enero 2023 a febrero 2024



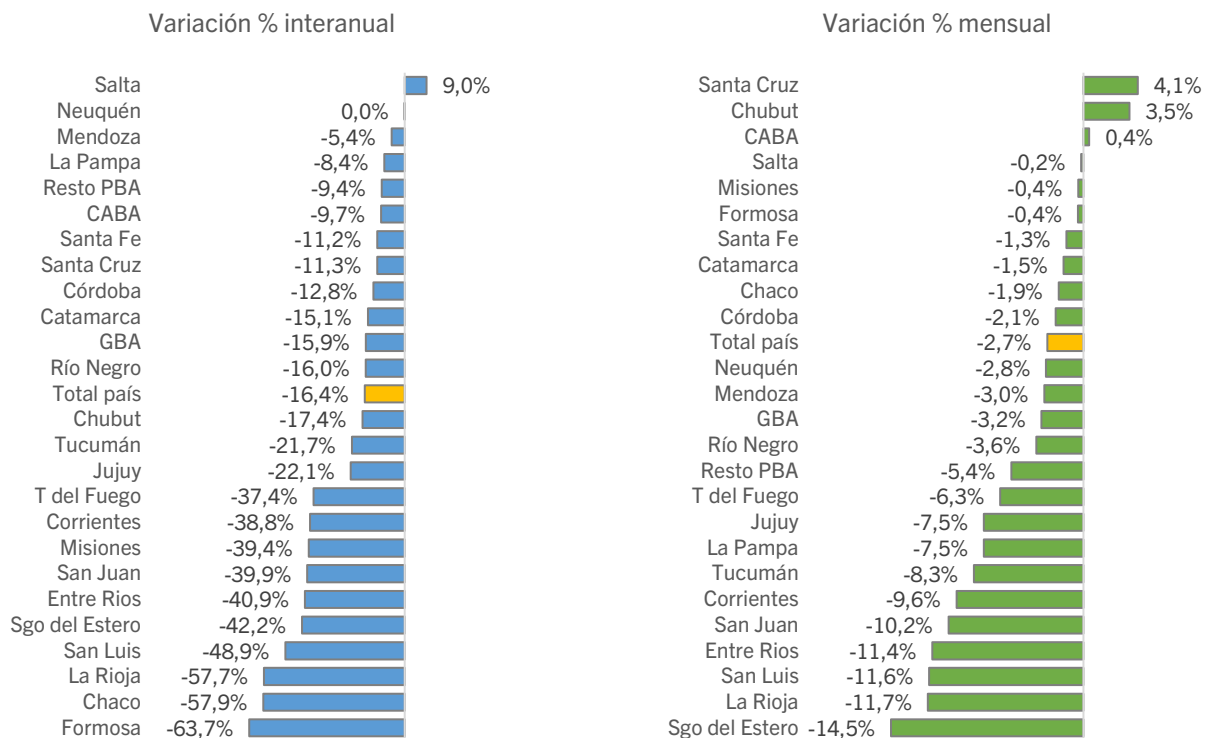
Fuente: Politikon Chaco en base a IERIC

Analizando el desempeño chaqueño de febrero 2024 en el plano regional, se destaca que, pese a que históricamente el Chaco era la segunda provincia con más volumen de empleo en la construcción en el NEA, desde noviembre del 2023 pasó a ser la tercera tras ser superado por Corrientes, mientras que Misiones mantiene el liderazgo regional. En ese sentido, se verifica una fuerte pérdida en los niveles de participación chaqueña sobre el total regional: en febrero 2023 el empleo sectorial del Chaco representaba el 28,0% del total del NEA y descendió hasta el 23,5% en febrero 2024.

Comparando su desempeño relativo, la caída interanual chaqueña fue la segunda más fuerte de la región y del país (detrás de Formosa que marcó -63,7%), en un escenario donde solo una provincia (Salta) mostró subas y una se mantuvo estable (Neuquén); por ende, el resto de las 23 jurisdicciones tuvo bajas interanuales.

Además, en la comparación mensual, el descenso chaqueño fue mucho más moderado, inferior incluso al total nacional aunque fue la tercera más fuerte en el NEA (solo mejor que Corrientes que cayó 9,6%).

Gráfico 2. Variación % interanual y mensual de los puestos de trabajo registrados en la construcción, por distritos. Febrero 2024

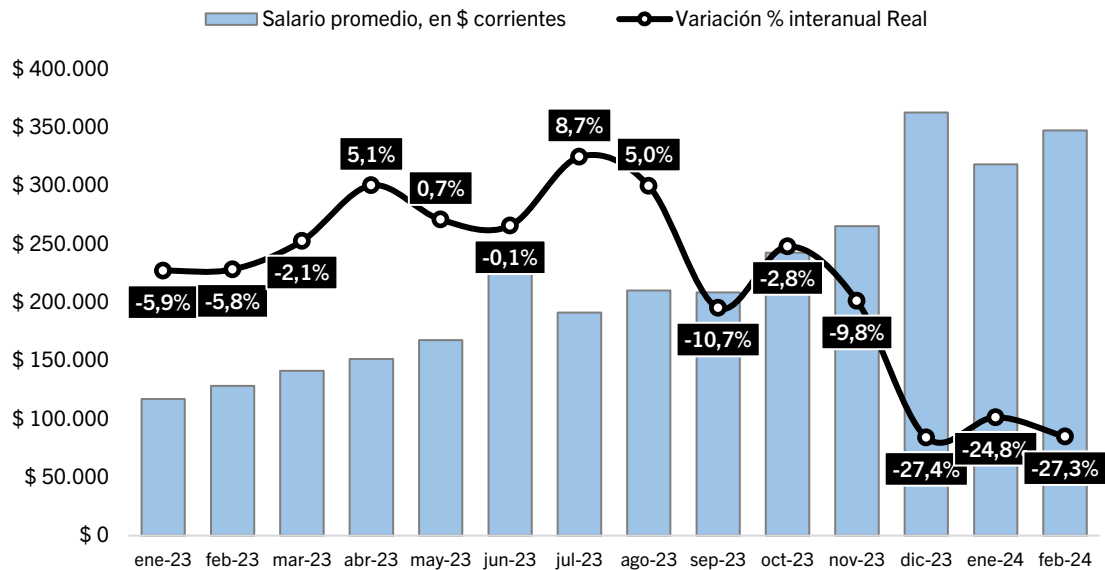


Fuente: Politikon Chaco en base a IERIC

Además del fuerte deterioro del empleo sectorial, la situación del salario también es crítica. En febrero de 2024 el salario registrado bruto promedio en el sector de la construcción del Chaco fue por \$ 347.321 presentando una variación del 170,5% respecto a igual mes de 2023 en moneda corriente, un nivel que quedó muy por debajo del crecimiento del índice de precios para la región del NEA en ese mes (271,9%).

Por ende, al medir el salario promedio en moneda constante, el salario real de la construcción en el Chaco exhibe una baja del 27,3%, siendo el sexto mes consecutivo de bajas y el segundo que lo hace a un ritmo mayor al 20% real. Se trata además de la peor caída del salario real para un mes de febrero desde 2017.

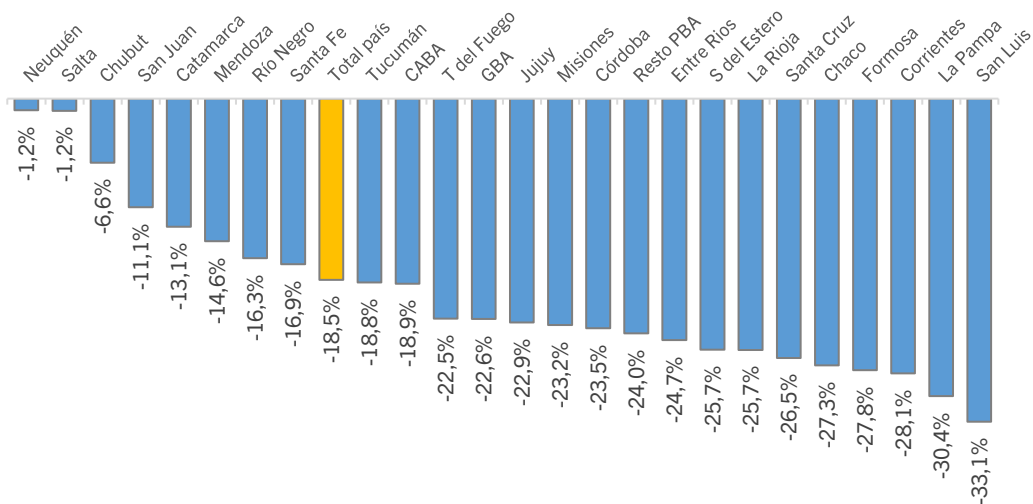
Gráfico 3. Salario promedio en el sector de la construcción, en pesos corrientes* y variaciones % interanuales reales. Provincia del Chaco. Enero 2023 a febrero 2024



(* Los meses de junio y diciembre incluyen SAC. Fuente: Politikon Chaco en base a IERIC e INDEC)

En el plano nacional, esta caída del salario real chaqueño fue la quinta más fuerte en el país, en un escenario donde ninguna jurisdicción mostró avances, algo que ya se había visto en enero. En ese marco, las bajas más leves se vieron en Salta y Neuquén (-1,2% real interanual en cada caso) y la más fuerte en San Luis (-33,1%)

Gráfico 4. Variación % interanual del salario real en la construcción, por distritos. Febrero 2024



Fuente: Politikon Chaco en base a IERIC e INDEC