

www.politikonchaco.com



EMPLEO PRIVADO FORMAL

PROVINCIA del CHACO
Agosto 2023



Teléfono
(011) 15-3056-0923



Email
info@politikonchaco.com



Dirección
Frondizi 175. Resistencia, Chaco

El Chaco perdió 775 empleos privados formales en los últimos tres meses

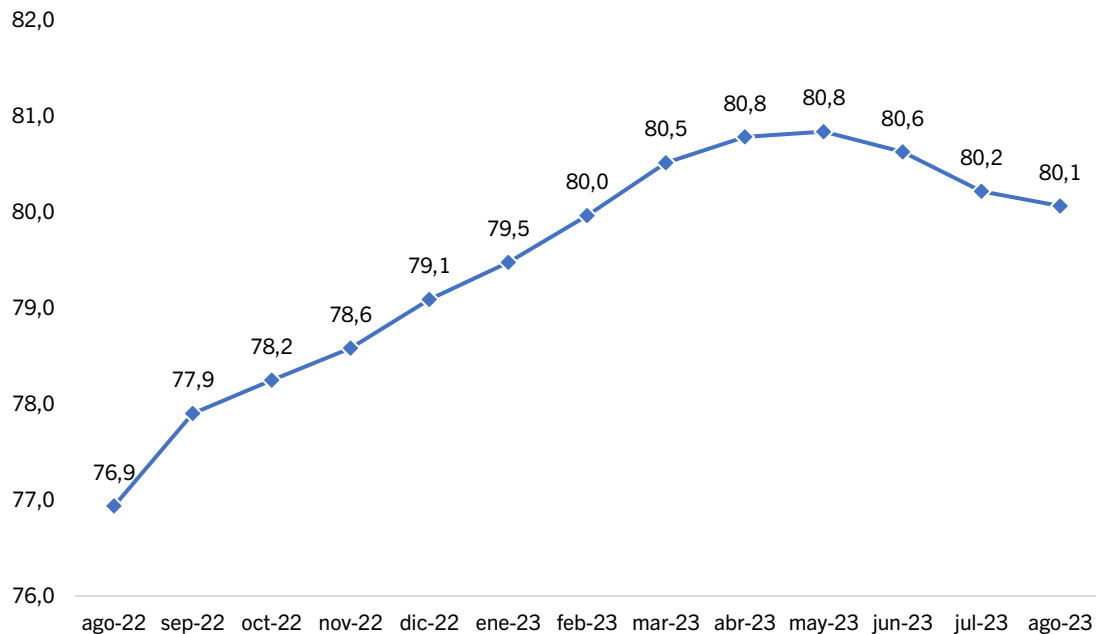
De acuerdo con los datos brindados por el Ministerio de Trabajo, Empleo y Seguridad Social de la Nación, en la provincia del Chaco el empleo registrado en el sector privado formal atraviesa un período de descensos que lleva ya tres meses: en junio del corriente año se contrajo 0,3%; en julio fue -0,5% y en agosto, último dato disponible, de -0,2%. De este modo, en esos tres meses la provincia perdió 775 empleos en dicho segmento, indicó un informe realizado por la consultora Politikon Chaco, en base a datos oficiales del Ministerio de Trabajo, Empleo y Seguridad Social de la Nación.

Empleo registrado en el sector privado en el Chaco

Específicamente en agosto de 2023, se contabilizaron en la provincia del Chaco unos 80.064 trabajadores en el sector privado formal en la serie desestacionalizada. En el mes previo, julio de 2023, era 80.216 mientras que en junio, se registraron 80.628. Allí se evidencia la merma en los puestos de trabajo: acumula tres bajas mensuales consecutivas que equivalen a 775 empleos perdidos en ese período. Además, se destaca el hecho de que el Chaco no registraba tres meses consecutivos de caídas desde el trimestre marzo-mayo de 2020, en plena pandemia.

Pese a estas bajas mensuales, el empleo privado formal en la comparación interanual todavía exhibe subas, siendo del 4% en agosto respecto a igual mes del 2022,

Gráfico 1. Puestos de trabajo en el sector privado formal, en miles - Chaco
Agosto 2022 - agosto 2023, serie desestacionalizada



Fuente: Politikon Chaco en base a datos del MTEySS de la Nación

En el plano regional, el Chaco ocupa el tercer lugar en volumen del mercado laboral privado formal, concentrando el 27% del total regional, mientras que Misiones sigue siendo líder con 110,2 mil asalariados en la serie sin estacionalidad, Corrientes registra 81,4 mil y Formosa 26,7 mil. Específicamente en agosto, en el NEA Misiones fue la única que exhibió suba mensual (0,4%), mientras que Corrientes y Chaco cayeron -0,2% y Formosa -0,6%.

Situación del empleo privado registrado a nivel nacional

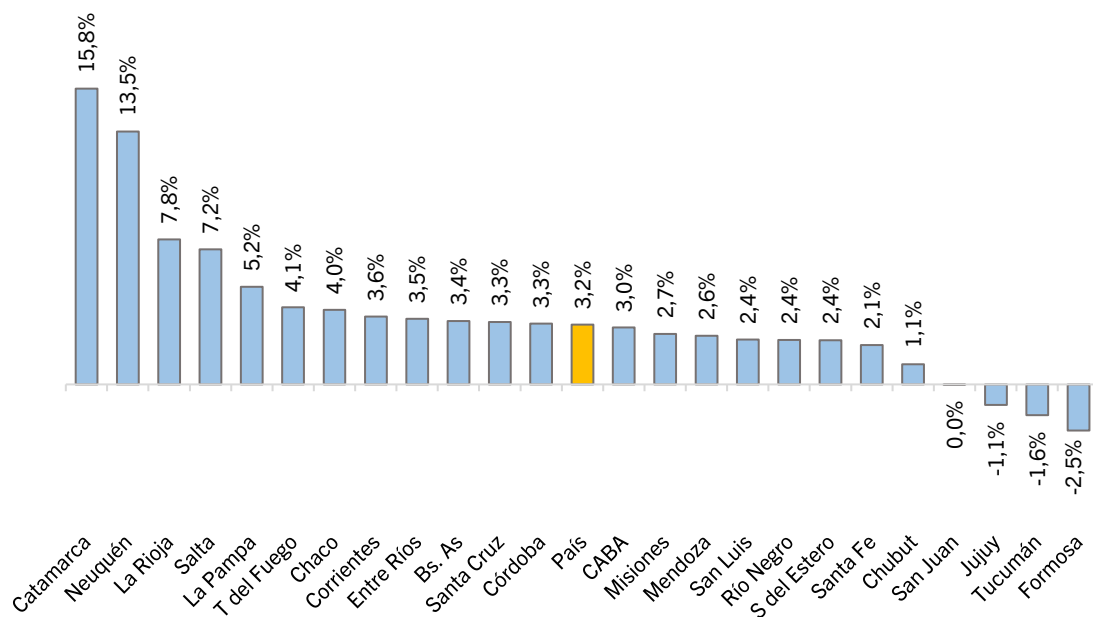
En agosto de 2023, el empleo registrado en el sector privado a nivel nacional exhibió un incremento del 0,1% respecto al mes anterior (+7.935 nuevos asalariados) y acumula así treinta y siete meses sin caídas en este nivel comparativo, aunque la suba de agosto fue la más leve desde julio 2021. Esta suba estuvo traccionada por el Comercio y Actividades de Informática (+0,5% en cada caso).

Por su parte, en la comparación interanual contra agosto de 2022 se observa una suba del 3,2% (+197.749 empleos durante el último año). En este marco, Hoteles y Restaurantes (+9,5% interanual) y Minería y Petróleo (+7,4%) fueron los sectores de mayor crecimiento del empleo.

Desempeños de las jurisdicciones subnacionales

En agosto, 21 de las 24 jurisdicciones subnacionales observaron incrementos en la comparación interanual: a la cabeza se ubicaron Catamarca (+15,8%) y Neuquén (+13,5%), únicas provincias en crecer en doble dígito. Por el contrario, fueron tres las provincias con descensos interanuales: Jujuy (-1,1%), Tucumán (-1,6%) y Formosa (-2,5%).

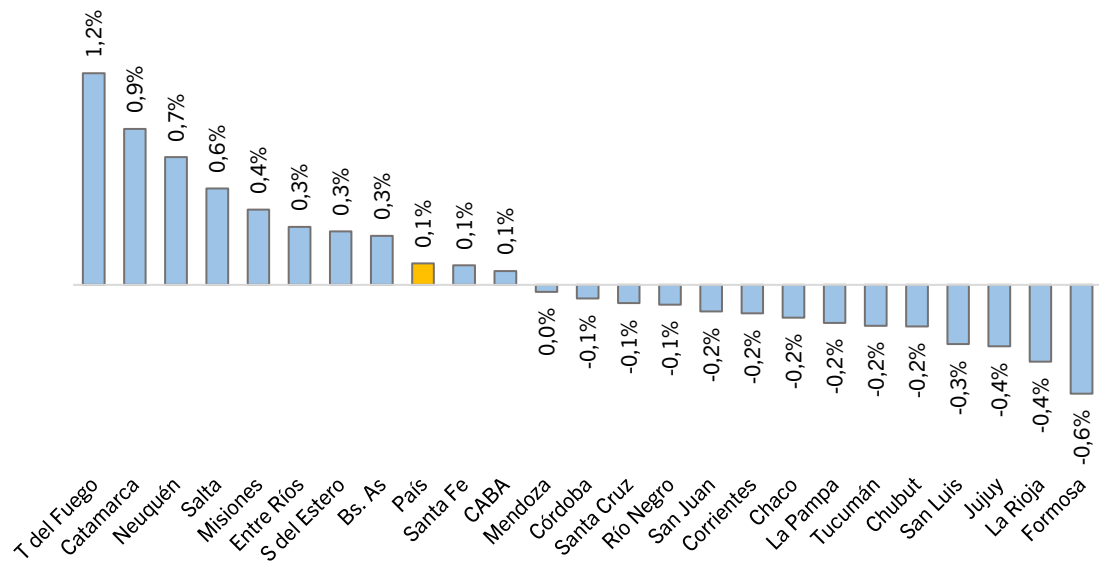
Gráfico 2. Serie original con estacionalidad. Variación % interanual. Agosto 2023. 24 jurisdicciones.



Fuente: Politikon Chaco en base a datos del MTEySS de la Nación

A su vez, en la comparación mensual (serie desestacionalizada), solo diez distritos mostraron subas con Tierra del Fuego liderando (+1,2%); una provincia no tuvo variación (Mendoza con 0%) y en trece provincias se observaron bajas, siendo Formosa la que registró el retroceso más fuerte (-0,6%).

Gráfico 3. Serie desestacionalizada. Variación % mensual. Agosto 2023. 24 jurisdicciones



Fuente: Politikon Chaco en base a datos del MTEySS de la Nación