

www.politikonchaco.com



IPC Y CANASTA BÁSICA GRAN RESISTENCIA

Octubre 2023



Teléfono

(011) 15-3056-0923



Email

info@politikonchaco.com



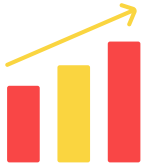
Dirección

Frondizi 175. Resistencia, Chaco



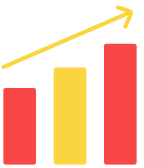
IPC Y CANASTAS BÁSICAS GRAN RESISTENCIA. OCTUBRE 2023

IPC GRAN RESISTENCIA



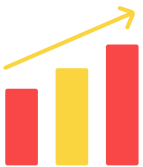
9,1% MENSUAL

Suba superior al IPC Nacional e IPC NEA



122,8% ACUMULADA

Mayor suba acumulada desde enero-octubre 1990



145,7% INTERANUAL

Mayor suba interanual desde septiembre de 1991

CANASTAS BÁSICAS

CANASTA BÁSICA ALIMENTARIA



\$ 173.170

6,7% mensual

134,2% acumulado

156,4% interanual

Familia tipo de 4 integrantes

CANASTA BÁSICA TOTAL



\$ 363.658

6,2% mensual

130,9% acumulado

156,4% interanual

Familia tipo de 4 integrantes

Variación mensual en \$: +\$ 10.867

Variación acumulada en \$: +\$ 99.239

Variación interanual en \$: +\$ 105.626

Variación mensual en \$: +\$ 21.198

Variación acumulada en \$: +\$ 206.184

Variación interanual en \$: +\$ 221.816





El IPC Gran Resistencia de octubre moderó su suba, pero creció por encima del nivel nacional y regional

El Índice de Precios al Consumidor (IPC) correspondiente al aglomerado del Gran Resistencia, que releva mensualmente el Instituto de Estadística y Ciencia de los Datos (IPECD) de la provincia del Chaco, registró una **suba del 9,1% en el mes de octubre; si bien desaceleró en 4,1 puntos porcentuales respecto al registro previo** (13,2% en septiembre), se trata igualmente de una suba que fue superior a los registrados por el INDEC tanto para el nivel nacional (8,3%) como regional del NEA (7,4%).

De este modo, el **IPC Gran Resistencia exhibe un incremento acumulado del 122,8%**, siendo este el peor período enero-octubre desde 1990 (cuando marcó 976% en plena hiperinflación). En la **trayectoria interanual, se observa también una aceleración y marcó 145,7%**, la mayor suba interanual desde septiembre de 1991.

En este marco, el capítulo que mostró la mayor suba mensual en octubre en el Gran Resistencia fue **“Equipamiento y mantenimiento de Hogar”** (14,4% con fuerte tracción principalmente de equipos de audio y TV), seguido de **“Indumentaria y Calzado”** (13,1% con empuje de la ropa) y **“Enseñanza”** (12,6%, con mayor fuerza en textos y útiles escolares). Además, en la medición interanual, **“Enseñanza”** continuando exhibiendo la mayor variación con 208,5% mientras que Salud y Alimentos completan el podio.

Por otra parte, el valor de la **Canasta Básica Alimentaria** del Gran Resistencia en octubre de 2023 para un hogar tipo 2 compuesto por cuatro integrantes (varón de 35 años, mujer de 31 años, hijo de 6 años e hija de 8 años) se ubicó en torno a los **\$ 173.170 incrementándose 6,7% mensual**, por debajo del alza del IPC de este mismo mes; la suba interanual, a su vez, fue del 156,4%, en caso superior al alza del índice de precios local. Proyectando ese dato, utilizando una inversa del Coeficiente de Engel de 2,10, el valor de la Canasta Básica Total para ese mismo hogar se estima en \$ 363.658 para el mes de octubre, destacó la consultora Politikon Chaco en un informe publicado en base a datos del IPECD del Chaco.

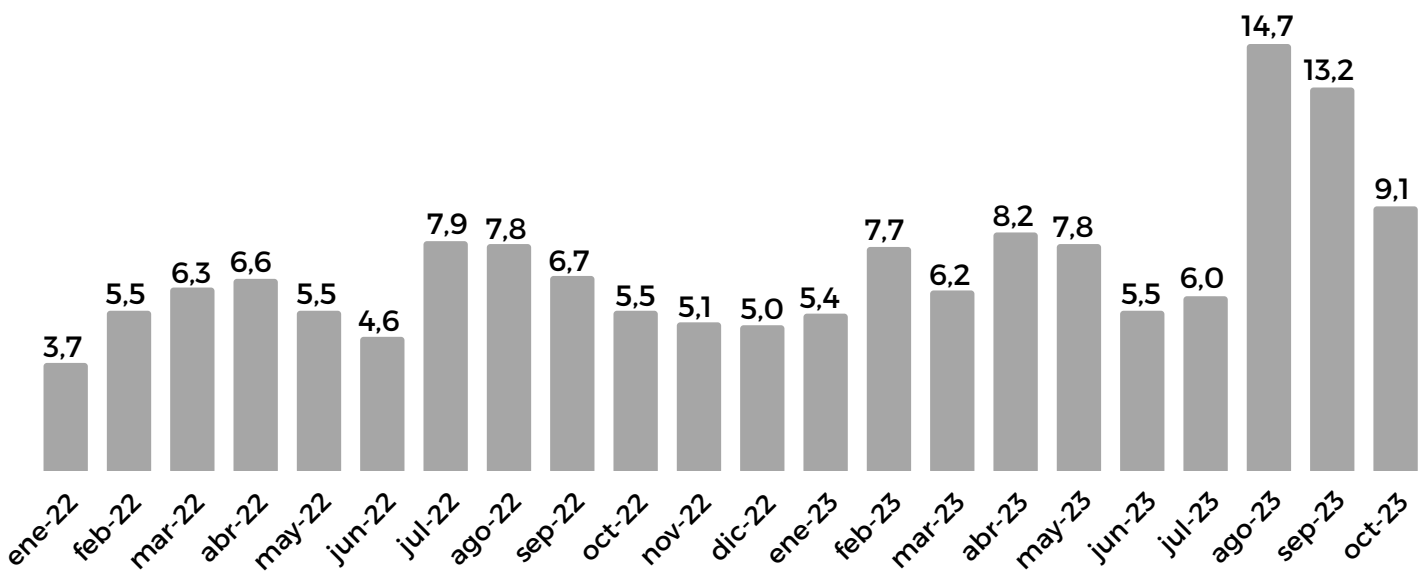




ÍNDICE DE PRECIOS AL CONSUMIDOR (IPC) GRAN RESISTENCIA. OCTUBRE 2023

El aglomerado chaqueño del Gran Resistencia exhibió en octubre de 2023 un **alza del IPC del 9,1%, mostrando una desaceleración de 4,1 puntos porcentuales** respecto al registro de septiembre (13,2%). De este modo, el Gran Resistencia exhibió un incremento superior al del IPC NEA (7,4%) e IPC nacional (8,3%) medido por el INDEC, fenómeno observado por tercer mes consecutivo.

Gráfico 1. IPC Gran Resistencia. Variaciones % mensuales. Enero 2022 a octubre 2023



Fuente: Politikon Chaco en base a IPECD Chaco

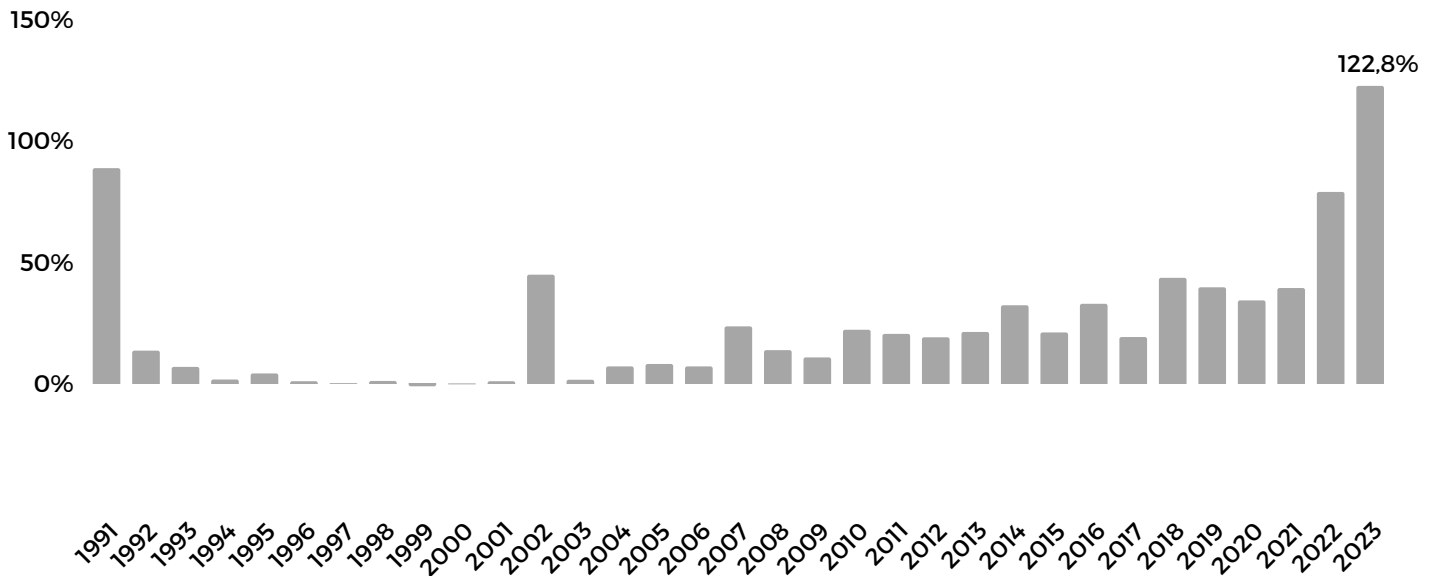
De este modo, el acumulado del año exhibe en el Gran Resistencia una suba del IPC del 122,8%, siendo el **peor registro para este período desde el año 1990**. En relación con las mediciones realizadas por el INDEC, también queda por encima de nivel nacional (120,0%) y regional del NEA (120,6%). En estos dos casos, también se observan niveles récord para el período analizado.

Finalmente, el IPC Gran Resistencia alcanza un **alza de precios interanual del 145,7%**, una suba superior al total nacional (142,7%) y al regional NEA (141,6%) medido por el INDEC. Se trata, para el aglomerado chaqueño, de la mayor suba interanual desde agosto de 1991.



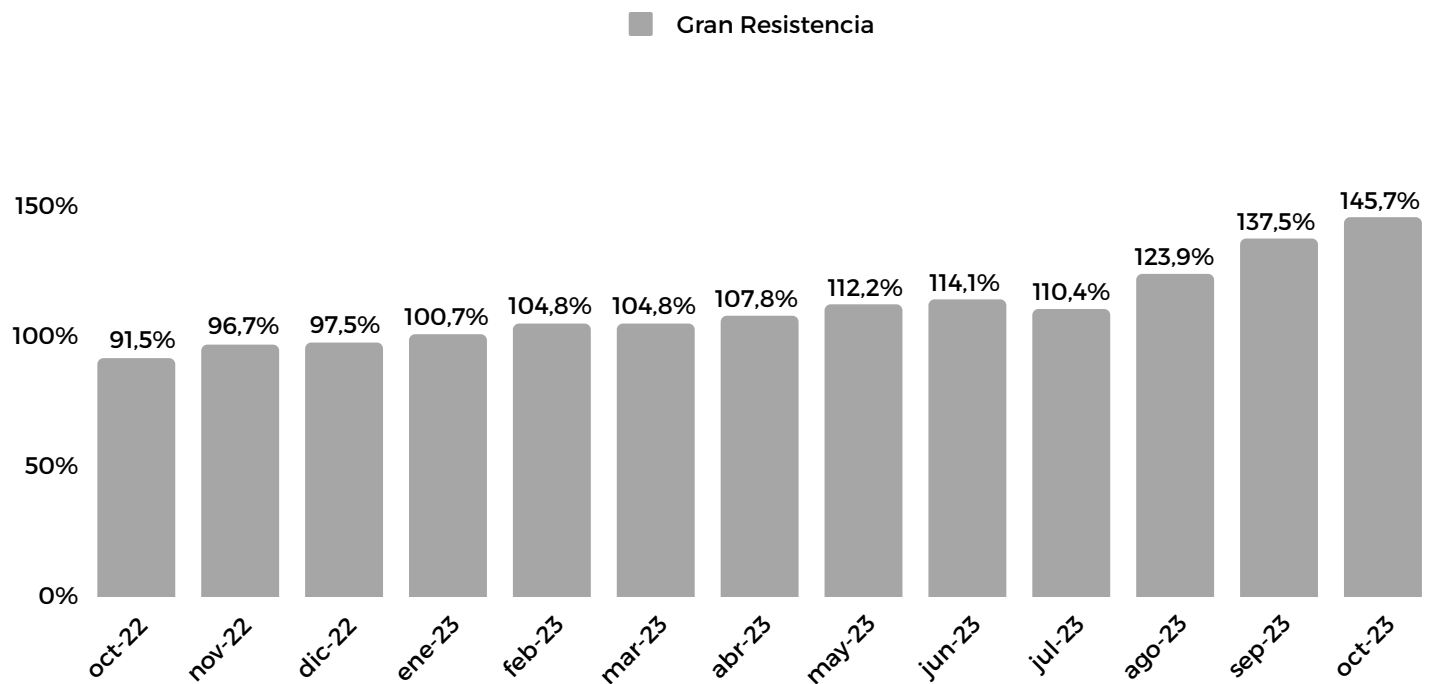


Gráfico 2. IPC Gran Resistencia. Variaciones % acumuladas enero-octubre. 1991-2023



Fuente: Politikon Chaco en base a IPECD Chaco

Gráfico 3. IPC Gran Resistencia. Trayectoria interanual. Octubre 2022 a octubre 2023.



Fuente: Politikon Chaco en base a IPECD Chaco e INDEC





Desempeños por capítulos del IPC del Gran Resistencia. Octubre 2023

El capítulo que registró el mayor incremento mensual de precios en el Gran Resistencia en octubre fue el de **Equipamiento y Mantenimiento del Hogar** que tuvo una suba del 14,4% impulsada principalmente por los equipos de audio y TV; en segundo lugar se ubicó **Indumentaria y Calzado** con una alza 13,1% influido por las ropa; el podio se completa con **Enseñanza** que se incrementó en 12,6% con fuerte tracción de los textos y útiles escolares.

Estos tres capítulos mencionados no fueron los únicos en crecen por encima del nivel general local; también lo hicieron **Esparcimiento y Cultura** (12,4%), **Transporte y Comunicaciones** (10,9%) y **Bienes y Servicios varios** (9,2%).

En la otra punta del ranking, el capítulo de menor incremento mensual en octubre fue **Atención de la Salud** (3,7%); el rubro de **Alimentos**, por su parte, exhibió un alza del 7,2%.

En la medición interanual el capítulo de “**Enseñanza**” sostiene su posición de ser la que muestra el mayor aumento, llegando al 208,5%, siendo el único capítulo en superior el 200% de suba año/año; todas las demás divisiones, a su vez, superan la barrera del 100%. Este mismo capítulo también lidera el análisis acumulado anual con una suba del 171,9%.

Gráfico 4. IPC Gran Resistencia. Variaciones % mensual Oct-2023

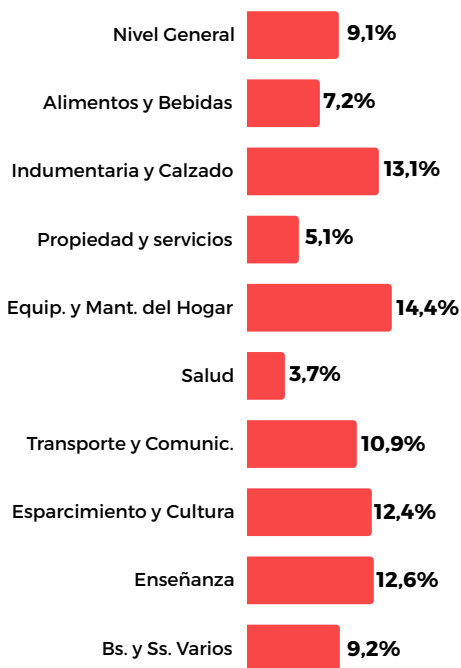


Gráfico 5. IPC Gran Resistencia. Variaciones % acumulada 2023

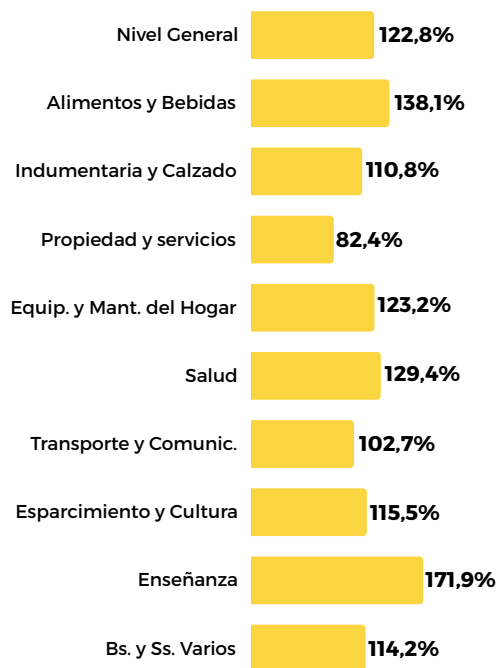
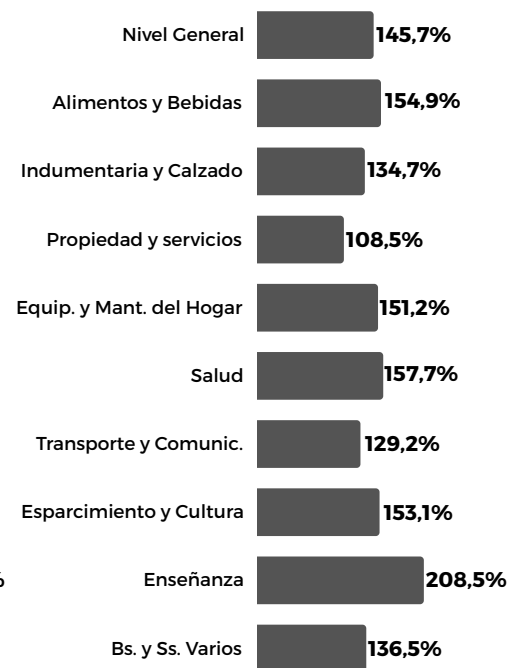


Gráfico 6. IPC Gran Resistencia. Variaciones % interanual



Fuente: Politikon Chaco en base a IPECD Chaco



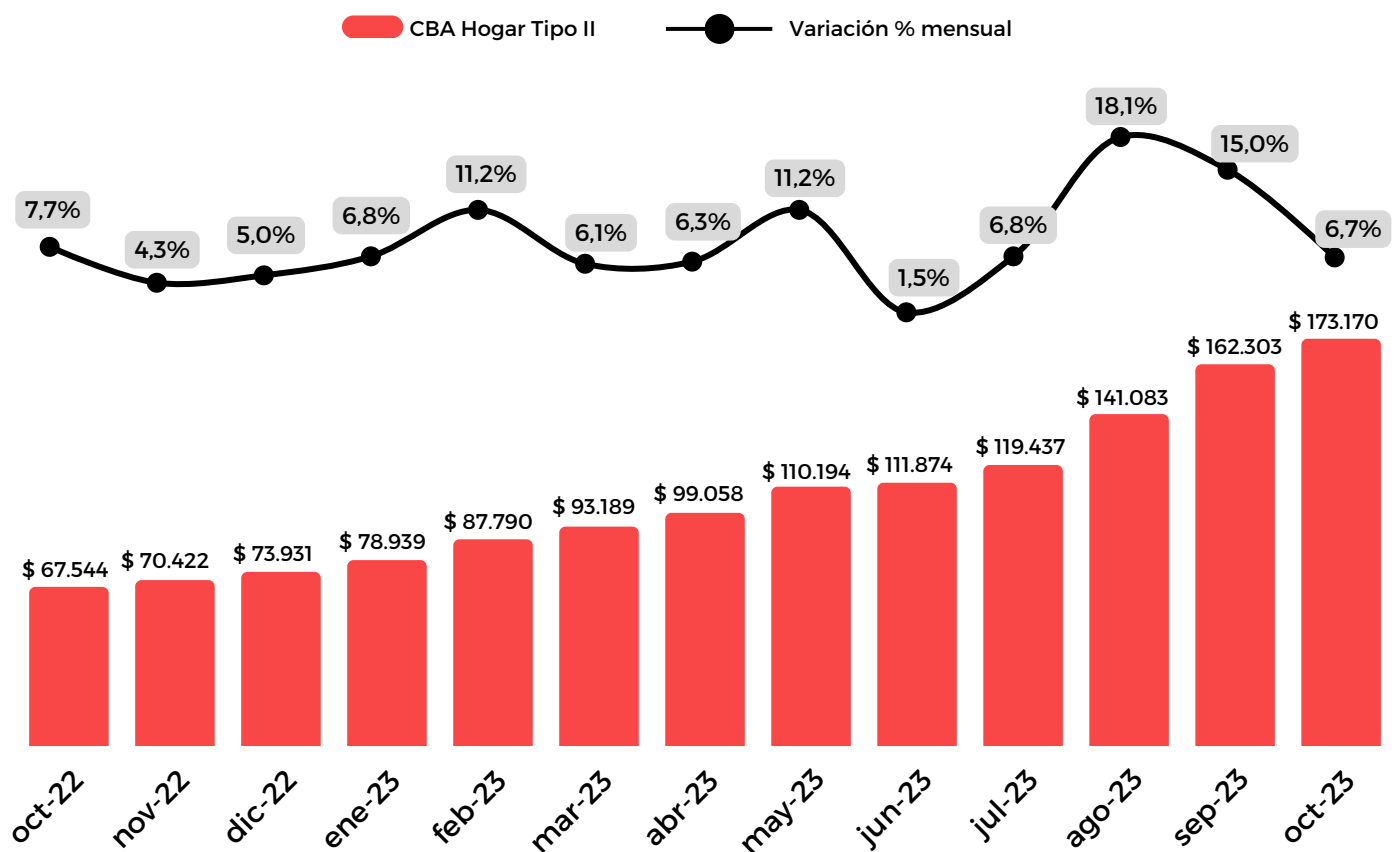


La Canasta Básica Alimentaria chaqueña se encareció casi \$ 11.000 en un mes

El valor de la Canasta Básica Alimentaria (CBA) del mes de octubre en el Gran Resistencia, para un hogar tipo 2 que se compone de cuatro integrantes (varón de 35 años, mujer de 31 años, hijo de 6 años e hija de 8 años) se estimó en \$ 173.170, siendo esa la línea de indigencia para un hogar de esas características. La CBA se incrementó respecto al mes anterior un 6,7% (por debajo del alza del IPC) y representa una diferencia nominal de \$ 10.867 respecto a septiembre. A su vez, la variación acumulada del año de la CBA es del 134,2% (+\$ 99.239 contra diciembre 2022) y la interanual alcanza una suba del 156,4% (+\$ 105.626 respecto a octubre 2022).

Si al valor de la CBA se aplica una inversa del Coeficiente de Engel de 2,10 (método utilizado para calcular el valor de la Canasta Básica Total -CBT- determinante de la línea de pobreza), en octubre la CBT se estima en \$ 363.658 para ese mismo hogar. Crece 6,2% mensual (+\$ 21.198), 130,9% acumulado (+\$ 206.184) y 156,4% interanual (+\$ 221.816).

Gráfico 7. Canasta Básica Alimentaria. Gran Resistencia. Total en \$ corrientes y variación % mensual



Fuente: Politikon Chaco en base a IPECD Chaco

