

MAYO 2023

**IPC  
Y  
CANASTA  
BÁSICA**

**GRAN  
RESISTENCIA**



[www.politikonchaco.com](http://www.politikonchaco.com)



# IPC GRAN RESISTENCIA MAYO 2023

## NIVEL GENERAL

**7,8%**

VARIACIÓN  
MENSUAL

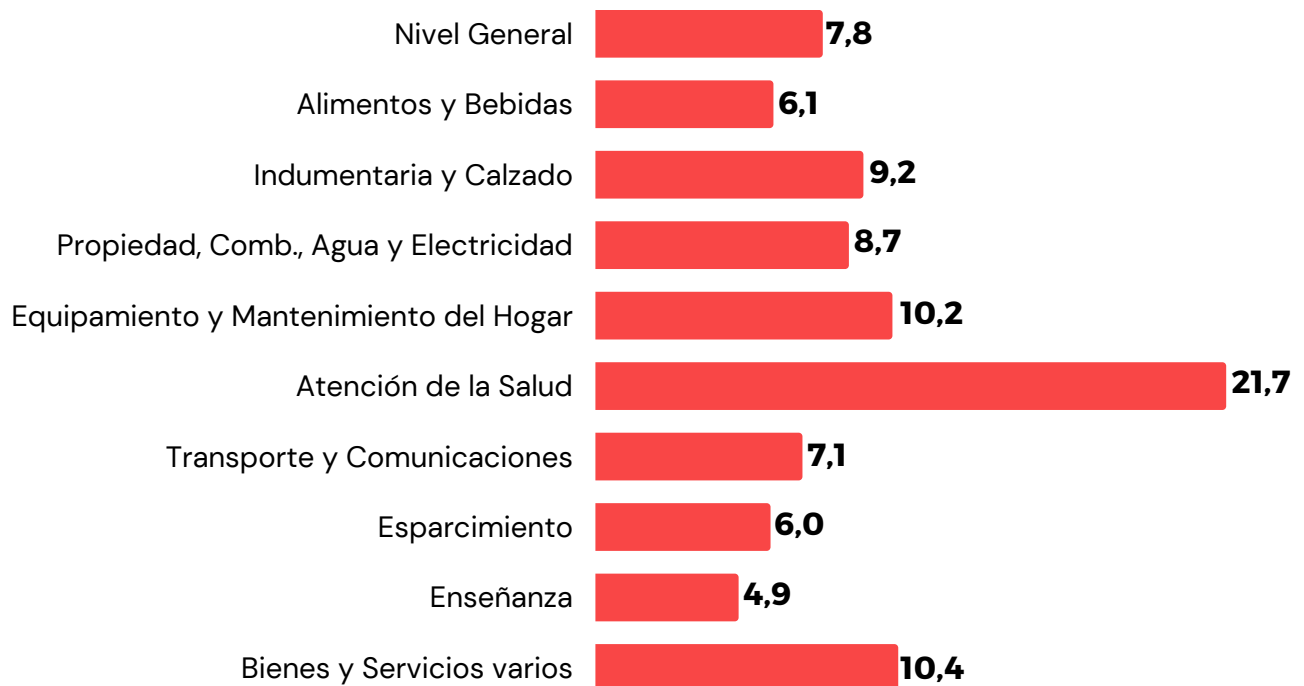
**40,5%**

VARIACIÓN  
ACUMULADA

**112,2%**

VARIACIÓN  
INTERANUAL

## DIVISIONES






## CANASTA BÁSICA GRAN RESISTENCIA MAYO 2023

### CANASTA BÁSICA ALIMENTARIA

**\$ 110.194,1**


#### HOGAR TIPO 2

Cuatro integrantes: 1 varón de 35 años, mujer de 31 años, hijo de 6 años e hija de 8 años



VARIACIÓN MENSUAL

**11,2%**



VARIACIÓN INTERANUAL


**121,0%**

### CANASTA BÁSICA TOTAL

**\$ 230.305,6**


#### HOGAR TIPO 2

Cuatro integrantes: 1 varón de 35 años, mujer de 31 años, hijo de 6 años e hija de 8 años



VARIACIÓN MENSUAL

**10,7%**



VARIACIÓN INTERANUAL

**120,0%**



## El IPC Gran Resistencia moderó su suba pero la CBA dio un fuerte salto en mayo

### Síntesis de los datos

El Índice de Precios al Consumidor (IPC) correspondiente al aglomerado del Gran Resistencia, que releva mensualmente el Instituto de Estadística y Ciencia de los Datos (IPECD) de la provincia del Chaco, registró una **suba del 7,8% en el mes de mayo, desacelerando en 0,4 puntos porcentuales respecto al registro previo** (8,2% en abril). En comparación con los índices elaborados por el INDEC, el alza chaqueña del mes fue superior al nivel regional (7,3%) y empardó al nivel nacional (7,8%). Si bien el IPC chaqueño moderó su suba respecto al mes previo, es igualmente el segundo valor más alto de los últimos nueve meses.

De este modo, el **IPC Gran Resistencia exhibe un incremento acumulado del 40,5%**, siendo este el peor período enero-mayo desde 1991 (cuando marcó 66,6%). En la **trayectoria interanual, la suba fue del 112,2%** (por debajo del nivel nacional pero superior al regional), siendo el mayor registro desde septiembre de 1991 (cuando marcó 121,3%).

En este marco, el capítulo que mostró la mayor suba mensual en abril en el Gran Resistencia fue el de **"Atención de la salud"** (21,7% con fuerte tracción de medicamentos y consultas médicas), seguido de **"Bienes y Servicios varios"** (10,4% empujado por cigarrillos) y **"Equipamiento y mantenimiento del hogar"** (10,2% explicado principalmente por artefactos para el hogar). Además, en la medición interanual, **"Enseñanza"** continuando exhibiendo la mayor variación (142,4%).

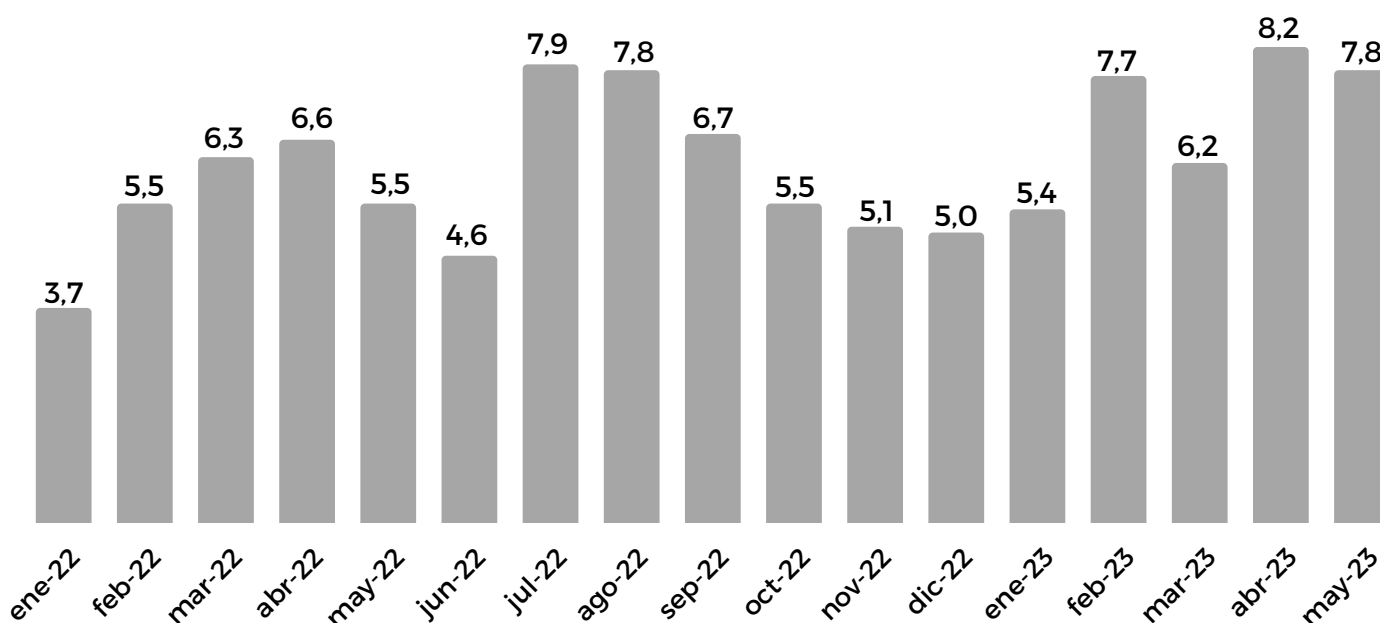
Por otra parte, el valor de la **Canasta Básica Alimentaria** del Gran Resistencia en mayo de 2023 para un hogar tipo 2 compuesto por cuatro integrantes (varón de 35 años, mujer de 31 años, hijo de 6 años e hija de 8 años) se ubicó en torno a los **\$ 110.194,1, incrementándose en un 11,2% mensual**, muy por encima del alza del IPC de ese mismo mes; la suba interanual, a su vez, fue del 121,0%, también por encima del índice de precios local. Proyectando ese dato, utilizando una inversa del Coeficiente de Engel de 2,09, el valor de la Canasta Básica Total para ese mismo hogar se estima en \$ 230.305,6 para el mes de mayo, creciendo 10,7% mensual y 120% interanual, destacó la consultora Politikon Chaco en un informe publicado en base a datos del IPECD del Chaco.

## IPC del Gran Resistencia de mayo 2023



El aglomerado chaqueño del Gran Resistencia exhibió en mayo de 2023 un **alza del IPC del 7,8%, mostrando una desaceleración de 0,4 puntos porcentuales** respecto al registro de abril. Pese a ello, se trata igualmente del mes con el segundo mayor incremento de los últimos nueve.

Gráfico 1. IPC Gran Resistencia. Variaciones % mensuales. Enero 2022 a mayo 2023



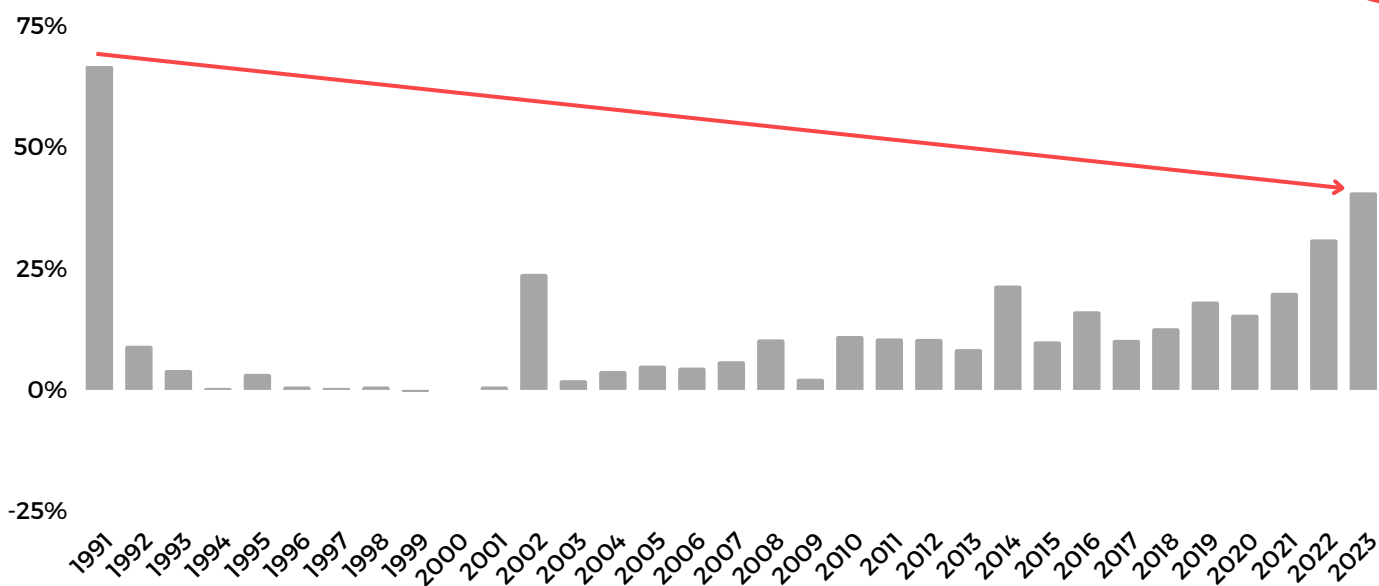
Fuente: Politikon Chaco en base a IPECD Chaco

De este modo, el acumulado del año exhibe en el Gran Resistencia una suba del IPC del 40,5%, siendo el **peor registro para este período desde el año 1991**, momento en el cual el país salía de la hiperinflación y exhibió una suba acumulada del 66,6%. Además es la primera vez desde ese año que el IPC local acumulado muestra un incremento superior a los 40 puntos en los primeros cinco meses. En relación con las mediciones realizadas por el INDEC, queda por debajo de nivel nacional (42,2%) y regional del NEA (40,6%). En estos dos casos, también se observan niveles récord para el período analizado.

Finalmente, el IPC Gran Resistencia alcanza un **alza de precios interanual del 112,2%**, una suba inferior al total nacional (114,2%) pero levemente superior al regional NEA (112,1%) medido por el INDEC. Se trata del **registro más alto para la provincia desde septiembre de 1991**, en plena salida de la hiperinflación, cuando marcó 121,3%.

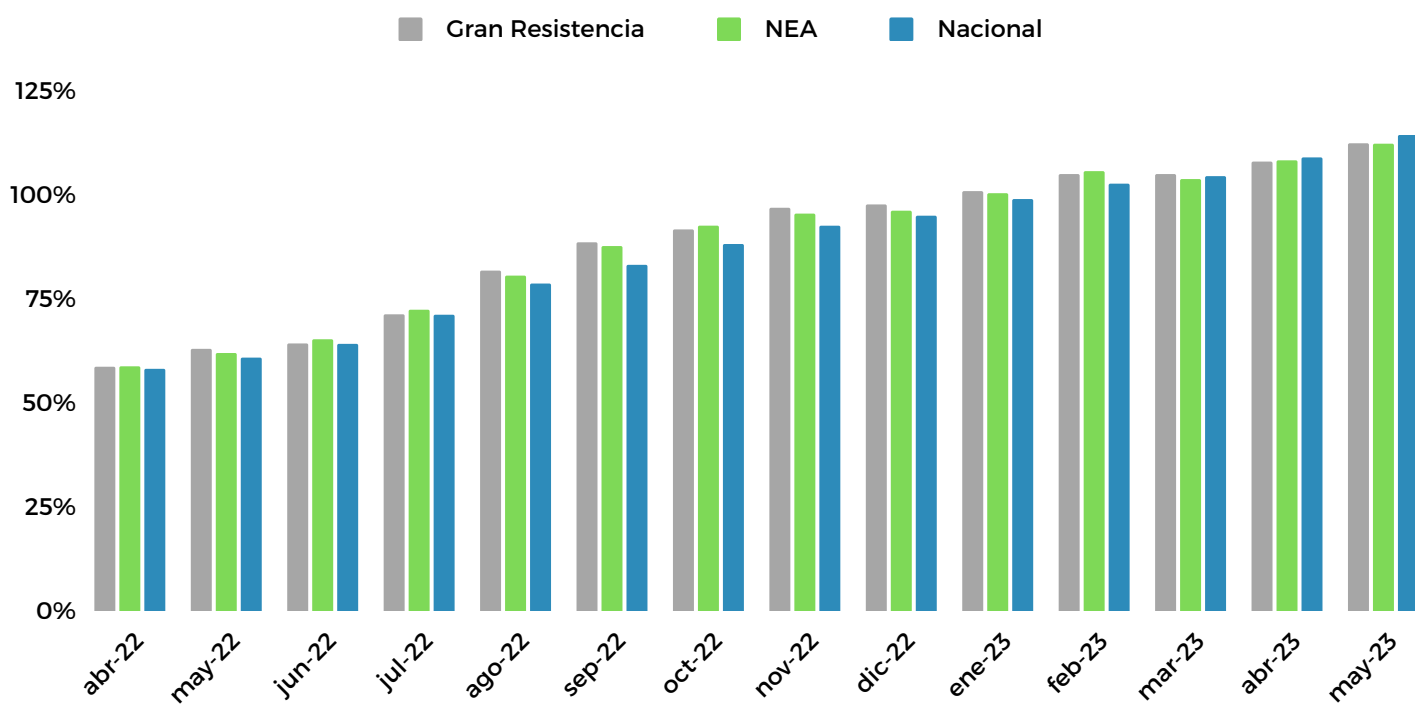


Gráfico 2. IPC Gran Resistencia. Variaciones % acumuladas enero-mayo. 1991-2023



Fuente: Politikon Chaco en base a IPECD Chaco

Gráfico 3. IPC Gran Resistencia, NEA y nacional. Trayectoria interanual. Abril 2022 a abril 2023.



Fuente: Politikon Chaco en base a IPECD Chaco e INDEC



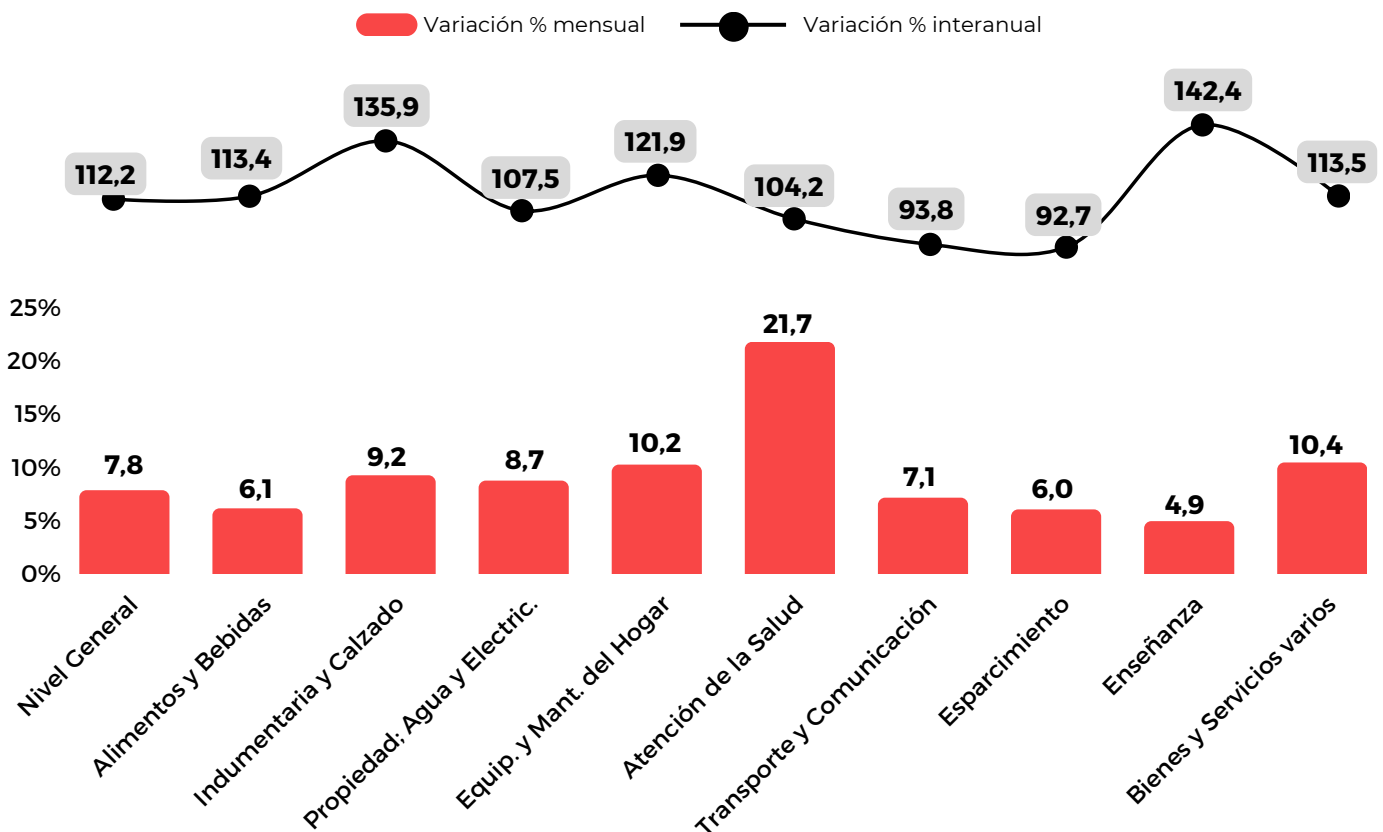
## Desempeños por capítulos del IPC del Gran Resistencia. Mayo 2023

El capítulo que registró el mayor incremento mensual de precios en el Gran Resistencia en mayo fue el de **"Atención de la Salud"** con una suba del 21,7% impulsada principalmente por los medicamentos (16,5%) y las consultas médicas (40%). En segundo lugar se ubicó **"Bienes y Servicios varios"** (10,4%) con empuje fuerte de los cigarrillos (12,3%); el podio se completa con **"Equipamiento y mantenimiento del Hogar"** (10,2%), con tracción de artefactos para el hogar (14,6%). Además de estos tres capítulos, también crecen por encima del nivel general local los de **"Indumentaria y Calzado"** (9,2%, empujado por el calzado con 17,9%) y **"Propiedad, Combustible, Agua y Electricidad"** (8,7% con tracción de reparaciones y gastos comunes de la vivienda con +12,7%).

Detrás quedaron **"Transporte y Comunicaciones"** con 7,1% (mayor fuerza en el sector de los transporte); **"Alimentos y Bebidas"** con 6,1% (traccionado por Azúcar y dulces con 26,2%; Infusiones con +15,9% y Lácteos y huevos con +12,7%); **"Esparcimiento y Cultura"** con 6,0% (impulsado por Flores, Plantas y atención de animales domésticos con 13,3%); y cierra el ranking del mes el capítulo de **"Enseñanza"** con una suba del 4,9%, principalmente explicado por suba en útiles y textos escolares.

Sin embargo, en la medición interanual es justamente el capítulo de **"Enseñanza"** el que vuelve a mostrar el mayor crecimiento con 142,4%) y otros seis también se ubican por encima del 100%.

Gráfico 4. IPC Gran Resistencia. Variaciones % de abril 2023, por capítulos



Fuente: Politikon Chaco en base a IPECD Chaco



Índice de Precios al Consumidor Gran Resistencia. Mayo 2023.  
Mas información en [www.politikonchaco.com](http://www.politikonchaco.com)

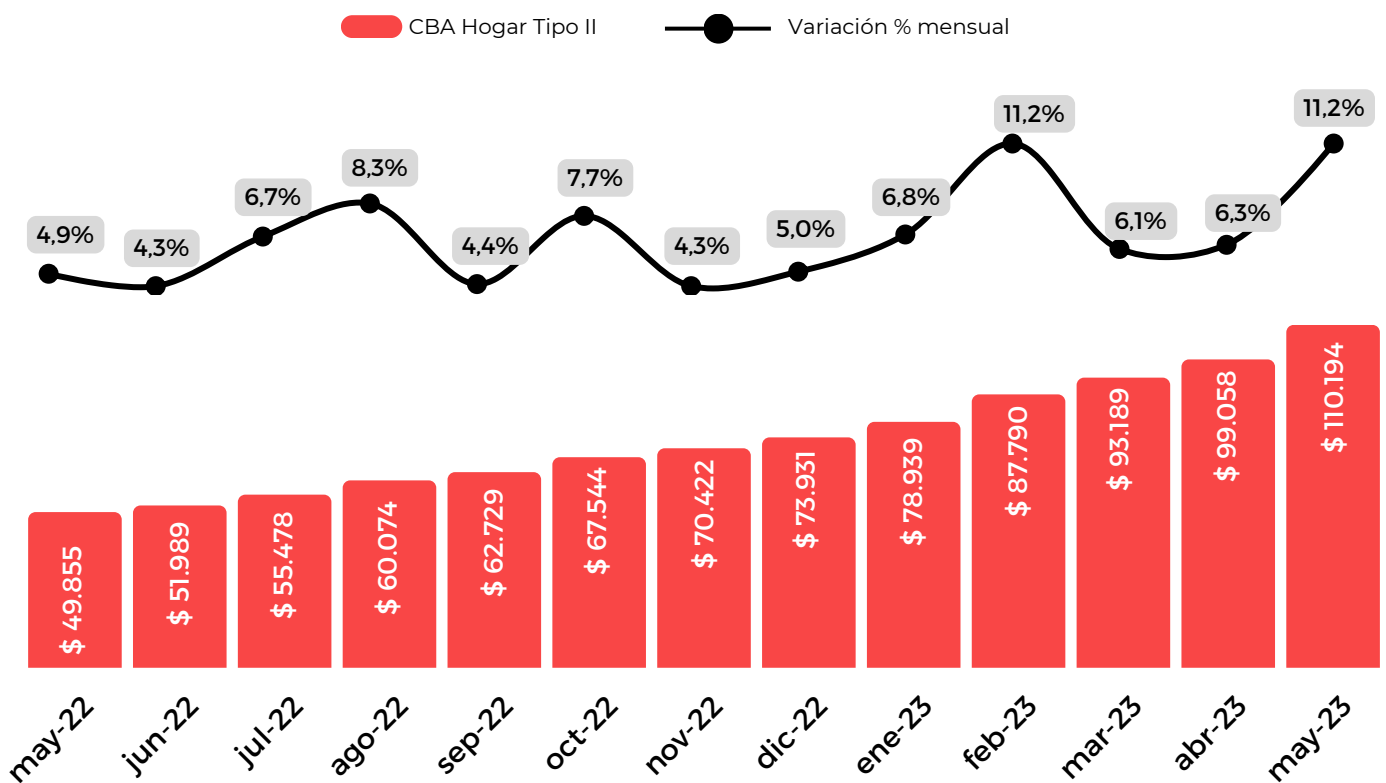


# CANASTA BÁSICA ALIMENTARIA DEL GRAN RESISTENCIA DE MAYO 2023

El valor de la Canasta Básica Alimentaria (CBA) del mes de mayo en el Gran Resistencia, para un hogar tipo 2 que se compone de cuatro integrantes (varón de 35 años, mujer de 31 años, hijo de 6 años e hija de 8 años) se estimó en \$ 110.194,1, siendo esa la línea de indigencia para un hogar de esas características. La CBA se incrementó fuerte respecto al mes anterior: +11,2% y representa una diferencia nominal de \$ 11.136,3 respecto a abril. A su vez, la variación acumulada del año de la CBA fue del 49,0% (+\$ 36.262,7 contra diciembre 2022) y la interanual alcanza una suba del 121,0% (+\$ 60.339,1 respecto a mayo 2022).

Si al valor de la CBA se aplica una inversa del Coeficiente de Engel de 2,09 (método utilizado para calcular el valor de la Canasta Básica Total -CBT- determinante de la línea de pobreza), en mayo la CBT se estimó en \$ 230.305,6 para ese mismo hogar. Crece 10,7% mensual (+\$ 22.284,4), 46,3% acumulado (+\$ 72.831,8) y 120,0% interanual (+\$ 125.610,1).

Gráfico 5. Canasta Básica Alimentaria. Gran Resistencia. Total en \$ corrientes y variación % mensual



Fuente: Politikon Chaco en base a IPECD Chaco