



Consultora

Politikon Chaco



ENERO 2023

Ventas en Supermercados

PROVINCIA DEL CHACO



info@politikonchaco.com



www.politikonchaco.com

Supermercados: las ventas crecieron levemente en el Chaco durante enero

En enero de 2023 las ventas totales en supermercados, a precios corrientes, a nivel nacional fueron de \$ 316.672 millones, que representa un incremento nominal del 104,9% respecto a igual mes del año anterior. Al observar la evolución en precios constantes, las ventas exhibieron una suba real del 0,8% interanual en el mes de análisis.

Por su parte, las ventas a precios corrientes de la totalidad de bocas de expendio de la provincia del Chaco totalizaron \$ 2.987,1 millones presentando un incremento en moneda corriente del 104,2% interanual; al medirlas en precios constantes, registró una leve suba real del 0,5% real, una de las más bajas del país en un contexto donde 16 distritos mostraron alzas.

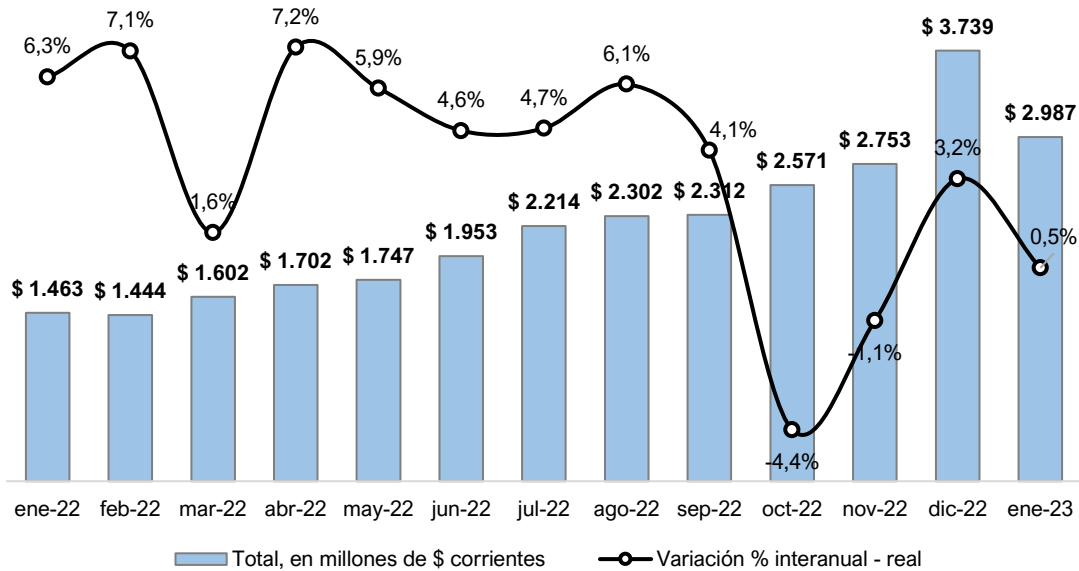
Con respecto a las ventas a nivel nacional, el Chaco participó del 0,9% de las ventas totales y del 21,1% de las ventas de la región del NEA. El ticket promedio en el mes de análisis en el del Chaco fue por un monto de \$ 4.249,7, por encima del promedio del NEA (\$ 3.191,7) pero por debajo del nacional (\$ 4.305,2)

Evolución de las ventas en la provincia del Chaco

Según la Encuesta de Supermercados realizada por el INDEC, las ventas en supermercados en la provincia del Chaco cerraron el año 2022 con crecimiento acumulado, tras mostrar una performance positiva en diez de los doce meses de ese año. La suba anual estuvo ampliamente respaldada por el desempeño del primer semestre, período donde el Chaco había mostrado sucesivos crecimientos reales a un promedio del 5,4% real mensual. Sin embargo, hacia el mes de octubre la provincia sufrió su primera caída en dieciséis meses y repitió resultado en noviembre (-4,4% y -4,1% respectivamente), situación dada principalmente por un deterioro de la capacidad de compra producto de inflación creciente y depresión salarial. Así, la tasa de crecimiento del segundo semestre cayó al 2,1% promedio mensual.

Finalmente, en diciembre retomó la senda de crecimiento a un ritmo moderado (3,4%) y en enero del 2023 siguió esa trayectoria, aunque en niveles aún más débiles (0,5%).

Gráfico 1. Ventas en supermercados en el Chaco. Totales en millones de pesos corrientes y variación \$ interanual a precios constantes. Enero 2022 – enero 2023

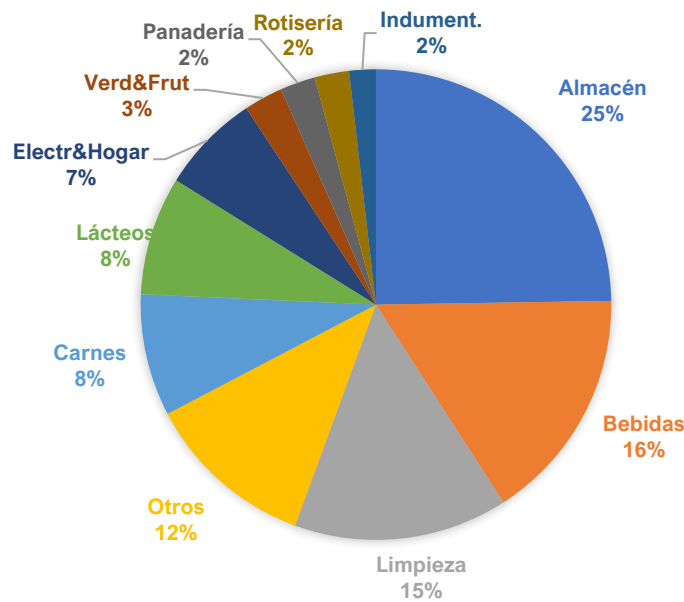


Fuente: Politikon Chaco en base a INDEC

Analizando las ventas de acuerdo con los grupos de artículos que componen el relevamiento, el mayor volumen de facturación en supermercados chaqueño del mes de enero se encuentra en la categoría de **Almacén** que concentró en este mes de análisis el 24,7% de la facturación. El podio de grupos de artículos con mayor volumen de venta se completa con **Bebidas** que participó del 16,1%; y **Artículos de Limpieza y Perfumería** que lo hizo en 14,7%.

Por el contrario, los rubros de menor participación fueron **Panadería** y **Alimentos preparados y rotisería** con el 2,4% en cada caso; e **Indumentaria, Calzado y textiles para el hogar** con 1,8%

Gráfico 2. Ventas en supermercados en el Chaco. Participación % por rubro. Enero 2023



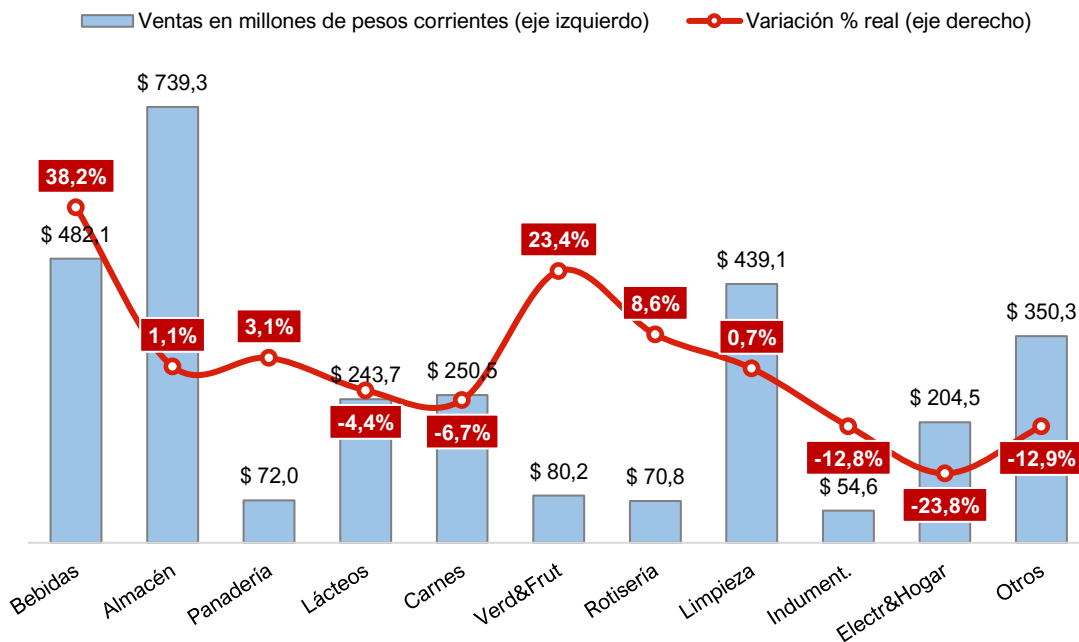
Fuente: Politikon Chaco en base a INDEC

En relación con su desempeño interanual, medida su variación siempre en precios constantes, en el mes de enero 2023 seis grupos de artículos exhibieron subas. El listado se compone por Bebidas (+38,2%), Verduras y Frutas (+23,4%), Alimentos preparados y Rotisería (+8,6%), Panadería (+3,1%), Almacén (+1,1%) y Artículos de Limpieza y Perfumería (+0,7%).

Por el contrario, los cinco rubros restantes presentaron bajas en enero: Lácteos (-4,4%), Carnes (-6,7%), Indumentaria, calzado y textiles para el hogar (-12,8%), Otros (-12,9%) y Electrónicos y artículos para el hogar (-23,8%).

El hecho de que los tres rubros de mayor participación en la facturación chaqueña hayan mostrado alzas (aunque en diferentes niveles de magnitud) fue clave para que el total global provincial cierre el mes de análisis con subas consolidadas.

Gráfico 3. Ventas en supermercados por grupo de artículos, en millones de \$ corrientes y variación % interanual a precios constantes. Provincia del Chaco. Enero 2023



Fuente: Politikon Chaco en base a INDEC

El ticket promedio de enero en la provincia del Chaco fue por \$ 4.249,7 producto de haberse registrado unas 703 mil operaciones. Este ticket promedio es mayor al promedio del NEA (\$ 3.191,7) pero levemente menor al nacional (\$ 4.305,2).

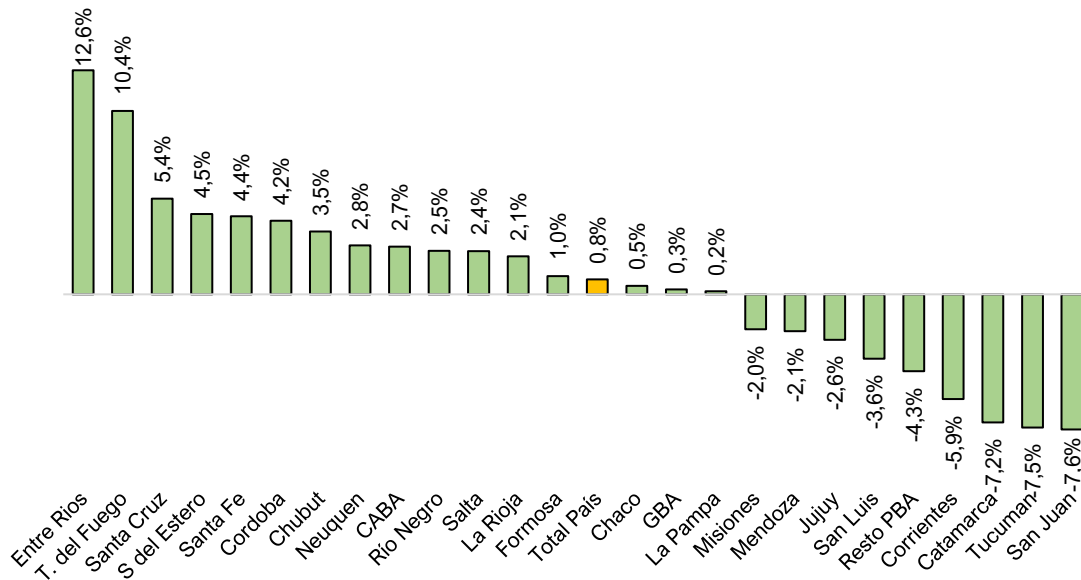
Escenario nacional por jurisdicciones.

Sobre un total de 25 jurisdicciones (la provincia de Buenos Aires se desagrega en Gran Buenos y resto de la provincia), en 16 se registraron subas reales de las ventas correspondientes al mes de enero 2023, en un escenario inverso al del pasado mes de diciembre 18 distritos habían mostrado descensos reales.

En este marco, los mejores desempeños de enero, medidos en moneda constante, correspondieron a Entre Ríos (12,6%), Tierra del Fuego (10,4%) y Santa Cruz (5,4%). De este lote, la suba chaqueña fue la tercera más leve del país.

Por el contrario, entre los nueve distritos con caídas, la más leve fue de Misiones (-2,0%) y la más severa se vio en San Juan (-7,6%).

Gráfico 4. Ventas en supermercados. Enero 2023. Variación % interanual real. 25 jurisdicciones



Fuente: Politikon Chaco en base a INDEC

Consideraciones metodológicas

La Encuesta de Supermercados del INDEC correspondiente al mes de enero del 2023 abarca a 94 empresas de supermercados con un total de 3.006 bocas de expendio distribuidas en todo el país. Cabe aclarar que INDEC toma como base las empresas de supermercados que cuentan por lo menos con alguna boca de expendio cuya superficie en salón de ventas sea igual o supere los 200 m² o que la suma de la superficie del salón de ventas de todas sus bocas de expendio sea igual o supere los 200 m². Por ende, no abarca a la totalidad de los supermercados, sino solo a aquellos que cumplan con esta condición. En la provincia del Chaco, las bocas de venta relevadas fueron 28 con una superficie total de 36.194 m².