



NOVIEMBRE 2022

Transferencias Automáticas

PROVINCIA DEL CHACO

**Análisis de evolución de
transferencias automáticas de
recursos de origen nacional**

 info@politikonchaco.com

 www.politikonchaco.com

Noviembre cerró con nuevo crecimiento de la coparticipación en el Chaco y es el mejor noviembre de los últimos cinco años

Un reporte de la consultora Politikon Chaco indicó que las transferencias automáticas del Estado nacional a las provincias exhibieron un buen desempeño en noviembre, creciendo por tercer mes consecutivo y, en este mes de análisis, volvió a estar traccionado principalmente por la recaudación del impuesto a las Ganancias.

En total, se distribuyeron durante este mes un total de \$ 688.634 millones a las 24 jurisdicciones subnacionales, récord histórico en moneda corriente. En relación con igual mes del año pasado, los envíos exhiben un incremento del 106% nominal; al descontar la inflación (estimando el IPC de noviembre en 6,0%, basado en proyecciones privadas), la suba real del 6,0%. Si bien la variación nominal fue la misma que en octubre pasado, el crecimiento real fue menor (9,7% en octubre) producto del avance de la inflación.

En ese marco, la provincia del Chaco captó un total de \$ 32.881,9 millones (también récord en moneda corriente) que implica un crecimiento del 106,6% nominal interanual; una vez descontado el efecto de inflación (estimando el IPC regional del NEA según estimaciones propias), la provincia mostró una suba real del 3,9%, repitiendo la misma situación que la detallada para el total nacional en relación con la tasa de crecimiento nominal y real. Si bien el crecimiento real de los envíos al Chaco es importante, es uno de los más leves del país producto de los impactos negativos del IPC regional.

Síntesis de las transferencias a nivel nacional

Como se detalló previamente, a las 23 provincias y a la CABA se distribuyó un total de \$ 688.634 millones en noviembre 2022, con una expansión del 106% en términos nominales contra igual mes de 2021; al descontar la inflación de este mes (estimada en 6%) la suba real de los envíos es del 6,0%, desacelerando respecto al mes previo por impacto de la suba de precios.

Observando los componentes que hacen a las transferencias automáticas, los recursos por coparticipación federal explicaron el 93% del total de los envíos, y crecieron en

términos reales un 8,6%, con una muy fuerte tracción, nuevamente, del impuesto a las Ganancias (+17,8% real), mientras que el IVA registró subas, pero en menor magnitud (+2,8% real). Otros componentes de la coparticipación, como los Impuestos Internos y los Otros coparticipados, exhibieron caídas (-9,0% y -14,4% real, respectivamente).

Por su parte, los *drivers* de reparto vinculadas a los leyes y regímenes especiales tuvieron en general desempeños negativos, en línea con lo observado en los últimos meses. Los recursos derivados del impuesto a los Bienes Personales caen 24% real; -32,8% los del impuesto a los Combustibles Líquidos; y -31,8% los del Monotributo. Por el contrario, los envíos del Régimen de Energía Eléctrica y los derivados del IVA de la Seguridad Social tuvieron alzas (19,9% y 2,8% real, respectivamente). Finalmente, los recursos por Compensación del Consenso Fiscal nuevamente caen (-17,0% real)

Analizando los resultados de noviembre 2022, en moneda constante, no solo fueron superiores a los de igual mes del 2021, sino también superan al del 2020 (+3,3%), 2019 (+16,8%), 2018 (+19,6%) y 2017 (+11,7%).

De este modo, el periodo acumulado enero-noviembre del 2022 cierra con transferencias que totalizan los \$ 5.767.974 millones, y en moneda constante, crecen 6,8% contra igual período del 2021; también, se posicionan por encima de igual período de 2020, 2019, 2018 y 2017.

Transferencias automáticas al Chaco: evolución y composición

La provincia del Chaco recibió en noviembre unos \$ 32.881,9 millones por transferencias automáticas de recursos de origen nacional, siendo una cifra récord en moneda corriente. En comparación contra igual mes del 2021, mostró una suba nominal del 106,6%; al descontar la inflación del mes (estimada en 6,4% para el IPC NEA según proyecciones propias), la suba real es del 3,9%.

Observando los componentes de las transferencias automáticas para el caso chaqueño, la coparticipación federal crece en moneda constante un 6,3% interanual (totalizó \$ 30.907,2 millones, que equivale al 94% del total de las transferencias automáticas); sin embargo, los recursos derivados de los leyes y regímenes especiales tuvieron, en línea con lo ocurrido en el global nacional, un débil desempeño: totalizaron \$ 1.215,3 millones y, en ese escenario, cayeron en términos reales los vinculados al impuesto a los Bienes

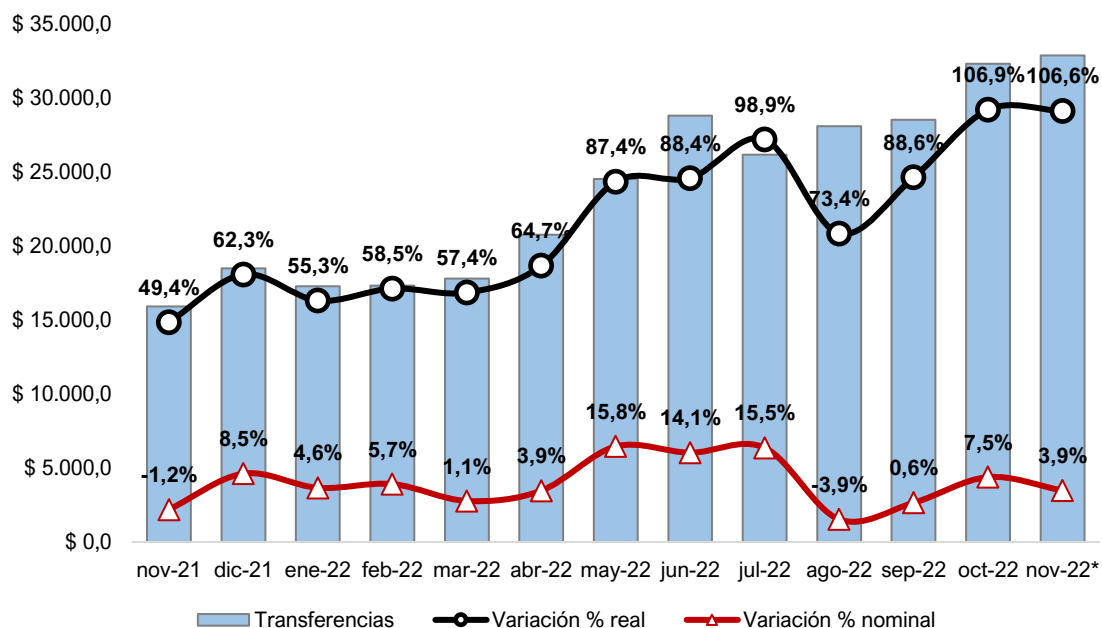
Personales (-25,7%), a los Combustibles Líquidos (-31,8%); y al Monotributo (-33,3%). Los recursos del Régimen de Energía Eléctrica y del IVA de la Seguridad Social, por el contrario, presentaron subas (15,1% y 0,6%, respectivamente). Finalmente, los recursos en concepto de compensación del Consenso Fiscal también registraron nuevamente una baja real (-18,9%).

Tabla 1. Recursos por transferencias automáticas del Gobierno Nacional a la provincia de Chaco, visto por drivers. Totales en millones de pesos corrientes y variaciones % interanuales.

-en millones de \$-	nov-21	nov-22	Variación % i.a a \$ corrientes	Variación % i.a real (*)
Coparticipación	\$ 14.634,2	\$ 30.907,2	111,2%	6,3%
Bienes Personales	\$ 374,9	\$ 553,9	47,7%	-25,7%
IVA Ley Nº 23.966	\$ 78,3	\$ 156,5	99,9%	0,6%
Imp. Combustibles	\$ 297,1	\$ 402,9	35,6%	-31,8%
Régimen Energía Eléctrica	\$ 20,8	\$ 47,5	128,7%	15,1%
Fdo Comp Deseq Prov (**)	\$ 0,5	\$ 0,5	-	-
Monotributo	\$ 40,8	\$ 54,0	32,5%	-33,3%
Total RON	\$ 15.446,5	\$ 32.122,4	108,0%	4,6%
Comp. Consenso Fiscal	\$ 470,9	\$ 759,5	61,3%	-18,9%
Total TRF Automáticas	\$ 15.917,4	\$ 32.881,9	106,6%	3,9%

(*) La variación % real se calculó en base a estimaciones privadas para el IPC NEA de noviembre 2022 del 6,4%. (**) Montos fijos. **Fuente:** Politikon Chaco en base datos de la DNAP e INDEC y estimaciones propias.

Gráfico 1. Transferencias automáticas del Estado Nacional a la provincia de Chaco. Noviembre 2021 a noviembre 2022, en pesos corrientes y variaciones % interanuales.



(*) La variación % real se calculó en base a estimaciones privadas para el IPC NEA de noviembre 2022 del 6,4%. **Fuente:** Politikon Chaco en base datos de la DNAP e INDEC y estimaciones propias.

Comparando las transferencias al Chaco de noviembre 2022, en moneda constante, contra igual mes de los años anteriores, también crecen contra 2020 (+2,6%), 2019 (+14,6%), 2018 (+14,6%) y 2017 (+5,1%). De esta forma, es el mejor noviembre de los últimos cinco años.

Con estos datos, el acumulado enero-noviembre de 2022 cierra para el Chaco con un total de transferencias automáticas recibidas por \$ 274.616,4 millones, creciendo 6,2% real en relación con igual periodo de 2021; se posiciona así por encima, también, de igual período de 2020 (+15,4%), 2019 (+6,9%), 2018 (+1,1%) y 2017 (+9,3%).

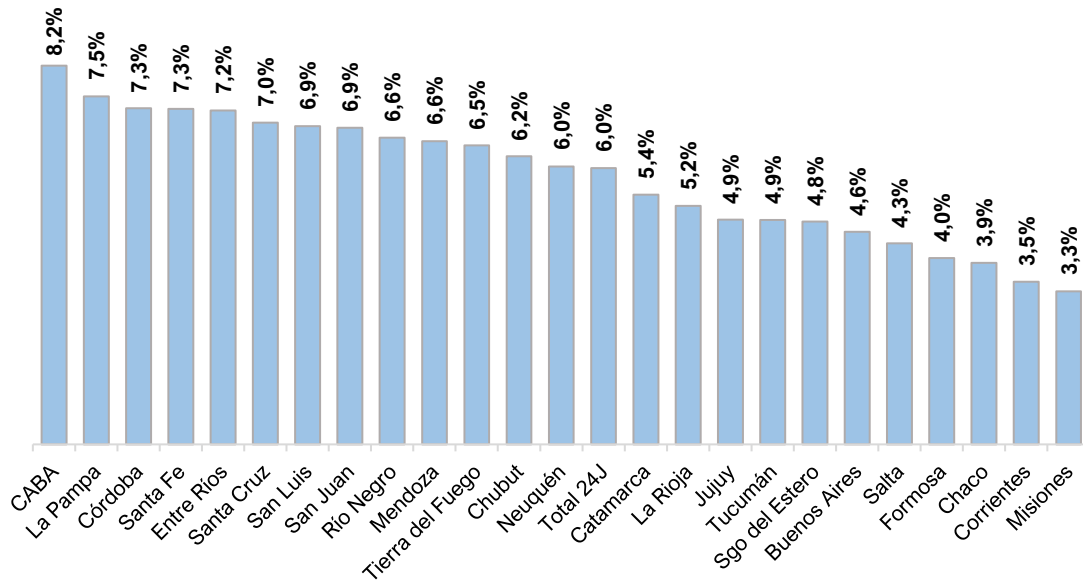
Resultados por jurisdicción

En noviembre, las 23 provincias argentinas exhibieron subas interanuales en términos reales, que se movieron entre picos del 8,2% de CABA (con influencia de base comparativa pero también por los desempeños de las leyes especiales que no afectan a este distrito) y pisos del 3,3% en Misiones.

Cabe destacar que el cálculo real se realiza en función de los IPC regionales (con estimaciones propias para noviembre en cada región); por ello se observan diferencias significativas de las tasas de crecimiento real entre provincias, al tener distintos impactos del alza de precios según ubicación geográfica.

En este punto, que el Chaco registre uno de los incrementos más leves del país responde a mayores impactos del IPC en la región del NEA respecto de las otras regiones.

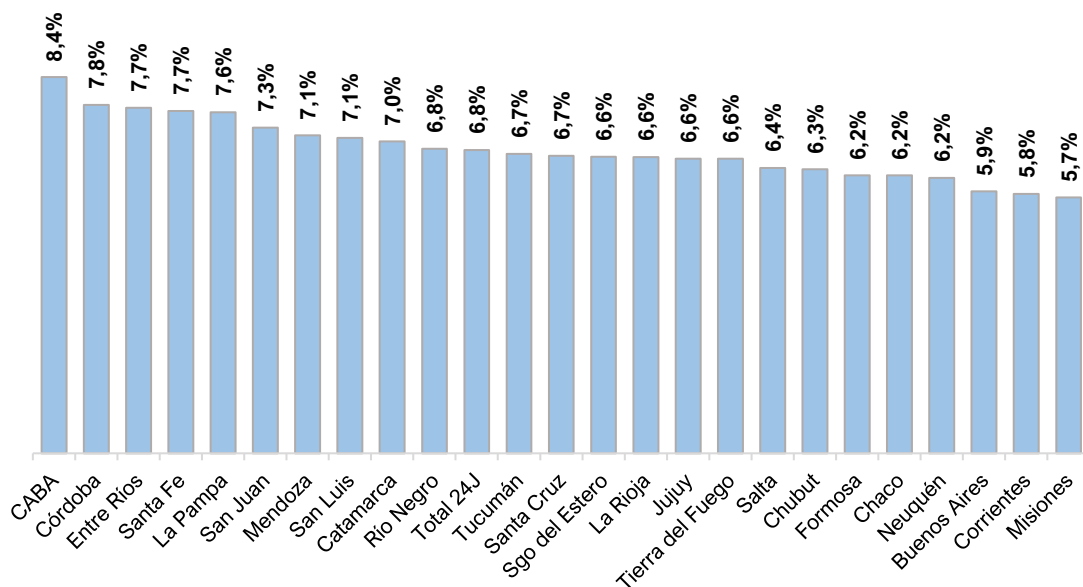
Gráfico 2. Transferencias automáticas del Estado Nacional a las 24 jurisdicciones. Variaciones % interanuales, en términos reales*. Noviembre 2022



(*) La variación % real se calculó en base a estimaciones privadas para los IPC regionales de noviembre. **Fuente:** Politikon Chaco en base datos de la DNAP e INDEC y estimaciones propias.

A su vez, el acumulado del año sostiene números positivos para los distritos, con tasas de variación real que se ubican entre el 8,4% (CABA) y el 5,7% (Misiones).

Gráfico 3. Transferencias automáticas del Estado Nacional a las 24 jurisdicciones. Variaciones % interanuales, en términos reales*. Acumulado 2022



(*) La variación % real se calculó en base a estimaciones privadas para los IPC regionales de noviembre. **Fuente:** Politikon Chaco en base datos de la DNAP e INDEC y estimaciones propias.