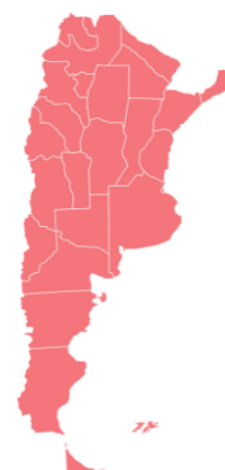




**FEBRERO 2022**

# Indicadores de la Construcción

## Desempeños provinciales



**Datos y análisis del empleo y los  
salarios**

 [info@politikonchaco.com](mailto:info@politikonchaco.com)

 [www.politikonchaco.com](http://www.politikonchaco.com)

## **Evolución del empleo registrado en la construcción**

A nivel nacional, en febrero de 2022 se registró un total de 371.432 puestos de trabajo registrados en la construcción. Comparando con el mismo mes del año anterior, equivale a una suba del 20%, y representa la generación de 61.847 empleos formales en el sector. De esta forma, muestra el décimo segundo incremento interanual consecutivo, tras haber tenido una racha de treinta meses al hilo de caídas.

Además, el empleo sectorial también creció con igual mes de 2020 (+10,1%), pero queda aún por debajo de 2019 (-10,4%, con -43.143 empleos).

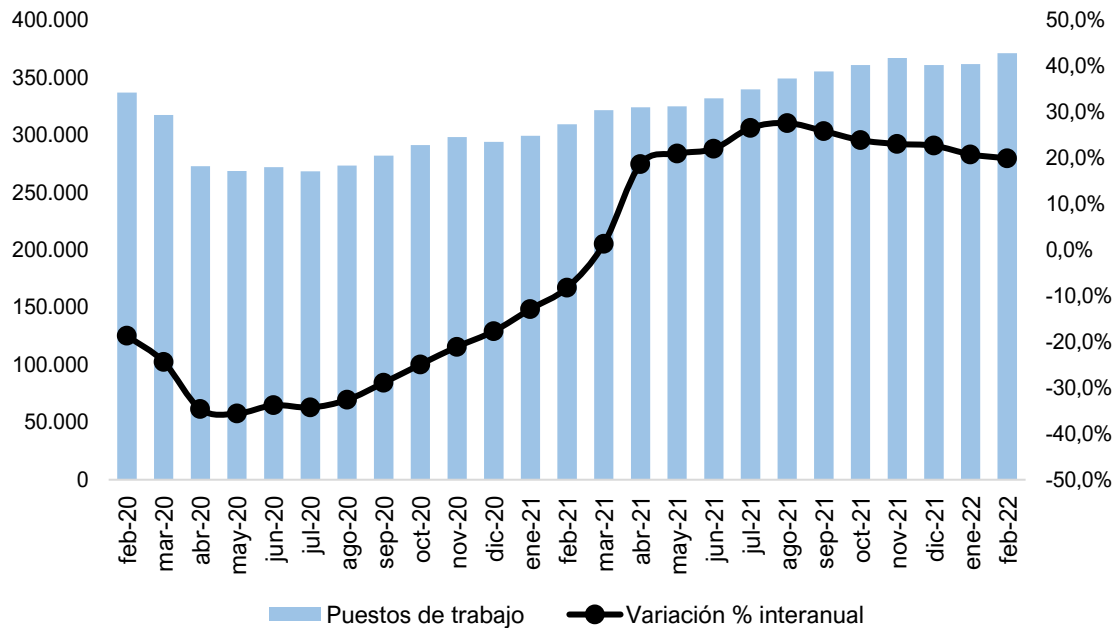
A su vez, en la comparación mensual (vs. enero de 2022) los puestos de trabajo tuvieron también una suba, que fue del 2,6% (+9.499 empleos), dando un fuerte repunte respecto al mes anterior, explicado en parte por la reactivación de proyectos en ejecución.

El análisis del desempeño del empleo sectorial muestra que, en términos relativos, el pico de crecimiento se dio en el mes de agosto 2021, con +27,7% de variación, y llegó a ese nivel tras una trayectoria ascendente iniciada en julio 2020, donde la caída empezó a desacelerar sistemáticamente, hasta pasar a terreno positivo y incrementar el ritmo de velocidad.

Sin embargo, luego de ese pico de crecimiento de agosto, el ritmo de incremento comenzó un proceso de desaceleración constante. De hecho, el +20% de febrero es la suba más leve que se observa en todo el proceso, aunque la base comparativa es también distinta, ya que se compara con un período que, si bien aún sostenía caídas, lo hacía con clara desaceleración.

Aun así, se trata de variaciones muy importantes, siempre por encima del 20% en los últimos diez meses, y es altamente significativo para un sector que estaba golpeado desde antes del inicio de la pandemia, y ésta le propinó un nuevo golpe, que generó que el sector toque pisos históricos en términos de empleo.

**Gráfico 1. Puestos de trabajo registrados en la construcción. Total nacional en valores absolutos y variaciones % interanuales. Febrero 2020 a febrero 2022**



Fuente: Politikon Chaco en base a IERIC

## Desempeño del empleo sectorial a nivel territorial

Cuando se analiza los desempeños por regiones, en febrero 2022 el Norte Grande una vez se ratifica como líder del crecimiento del empleo en la construcción. En ese marco, el NOA exhibió la mayor suba año/año del país (+28,1%) y el NEA, el tercero (+25,4%); Cuyo, por su parte, se ubicó en el segundo lugar (+26,2%). En términos absolutos, el NEA logró generar 4.971 empleos, el NOA unos 7.624 y Cuyo 4.939.

La región Pampeana mostró también un importante nivel de crecimiento (+20,7%), siendo superiores al nivel nacional; por debajo de ésta, también tuvieron desempeños positivos la Patagonia (+17,1%) y el GBA-CABA (+15,6%). El hecho de que ésta última haya tenido el resultado más leve influyó también en el resultado nacional, considerando su alto peso en el empleo total (concentra el 37% del total país).

Los desempeños regionales tienen su correlato provincial: en el top cinco de mayores crecimientos interanuales del empleo en el país, hay cuatro provincias del Norte Grande. La Rioja, Catamarca, Chaco, San Luis y Formosa forman parte de este lote, con alzas en todos los casos superiores al 40%, y picos en La Rioja y Catamarca, que crecen por encima del 70%.

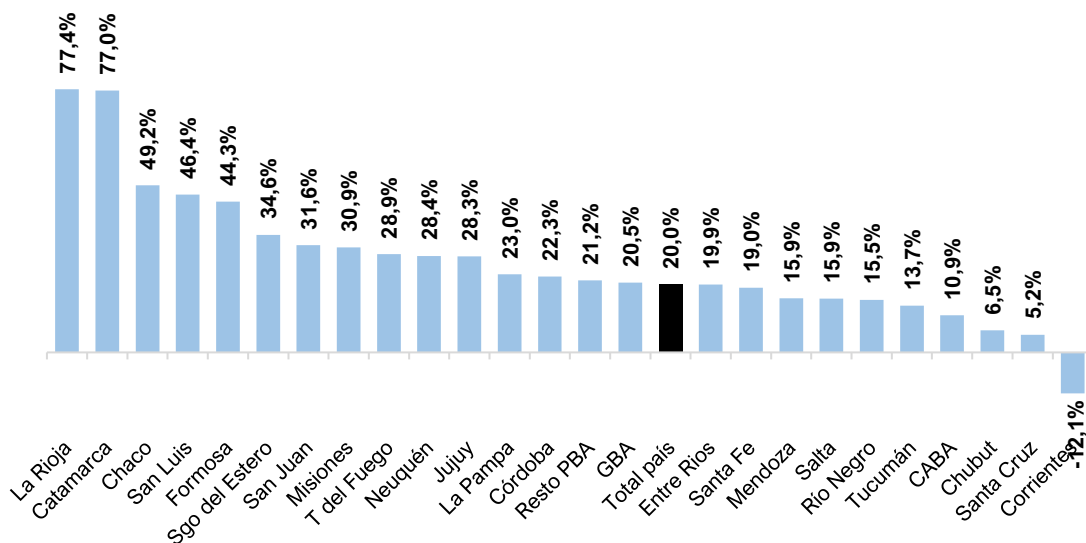
Además de las cinco mencionadas, otras diez jurisdicciones crecen por encima del total país, y nueve lo hacen por debajo de la misma. Entre esas, Santa Cruz y Chubut son las únicas del país es no superar el 10% de alza.

Finalmente, solo una provincia registró descensos en el empleo en la comparación interanual de febrero: Corrientes, que marcó un retroceso del 12,1%. La misma situación se había dado en enero.

Entre las diez provincias con mayores incrementos de enero, lograron crear unos 17.441 empleos en el sector, explicando el 28% del total de empleos creados a nivel país.

En valores absolutos, el GBA fue el distrito que más puestos de trabajo logró crear (11.649).

**Gráfico 2. Puestos de trabajo registrados en la construcción. Total de jurisdicciones del país.**  
**Variación % interanual de febrero 2022**



Fuente: Politikon Chaco en base a IERIC

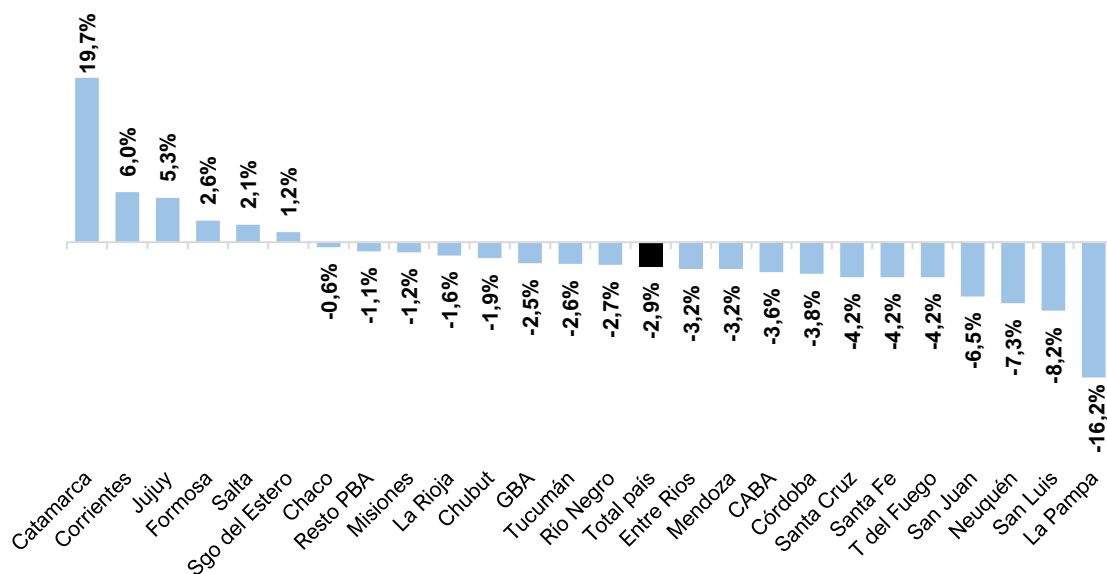
## Salarios promedios en el sector de la construcción

En línea con el comportamiento mostrado en los dos últimos meses, el salario real volvió a sufrir una caída a nivel país, que fue en este caso del 2,9%, explicada mayormente por el crecimiento de índice de precios y la inexistencia de nuevos aumentos salariales en el marco del convenio paritario. Esto se da tras varios meses de incrementos reales en el marco del convenio paritario. Esto se da tras varios meses de incrementos reales en el primer semestre 2021, que fueron desacelerando hacia el tercer trimestre y finalmente entraron en terreno negativo hacia finales de año y principios del corriente.

Este resultado se repitió en la mayor parte del territorio: visto por jurisdicciones, apenas seis de éstas lograron incrementos interanuales del salario real. El ranking de provincias está liderado por Catamarca (+19,7%), Corrientes (+6,0%) y Jujuy (+5,3%). Más atrás, también con subas, quedaron Formosa (+2,6%), Salta (+2,1%) y Santiago del Estero (+1,2%). Estos datos ratifican la mejor situación del Norte Grande en relación con otras zonas del país, ya que las únicas provincias que crecen corresponden a esa región.

Entre los dieciocho distritos que exhibieron caídas reales, la más severa se vio en La Pampa, única en caer en doble dígito (-16,2%)

**Gráfico 3. Variación % interanual del salario real en el sector de la construcción. Total de las jurisdicciones del país. Febrero 2022**



Fuente: Politikon Chaco en base a IERIC