



FEBRERO 2022

Indicadores de la Construcción

Provincia del Chaco



**Datos y análisis del empleo, los
salarios y las empresas activas**

 info@politikonchaco.com

 www.politikonchaco.com

El empleo formal en la construcción chaqueña tocó su mayor valor en más de tres años

Resumen

- En el mes de febrero 2022, la provincia del Chaco registró un total de 6.270 trabajadores formales en el sector de la construcción, con un fuerte incremento contra el mes anterior (+7,7%) y creciendo además de manera muy importante en la comparación interanual (+49,2%).
- El dato más relevante que surge de este mes de análisis es que el Chaco no solo volvió a superar el techo de seis mil trabajadores formales directos, sino que tocó su valor máximo de los últimos cuarenta y dos meses.
- Por otro lado, el salario no logró imponerse a la dinámica inflacionaria, y quedó por debajo del alza de precios: en la provincia, los salarios crecieron 49,2%, mientras que la suba del IPC regional del mismo mes fue del 50% interanual.
- Finalmente, en lo referido a la cantidad de empresas en actividad, el Chaco también mostró buen desempeño: exhibió en febrero un total de 380 empresas activas, creciendo 21,8% anual.
- Estos datos se desprenden de un informe elaborado por la consultora Politikon Chaco, en base a datos del IERIC.

Análisis de indicadores: Empleo registrado en el sector de la construcción en el Chaco

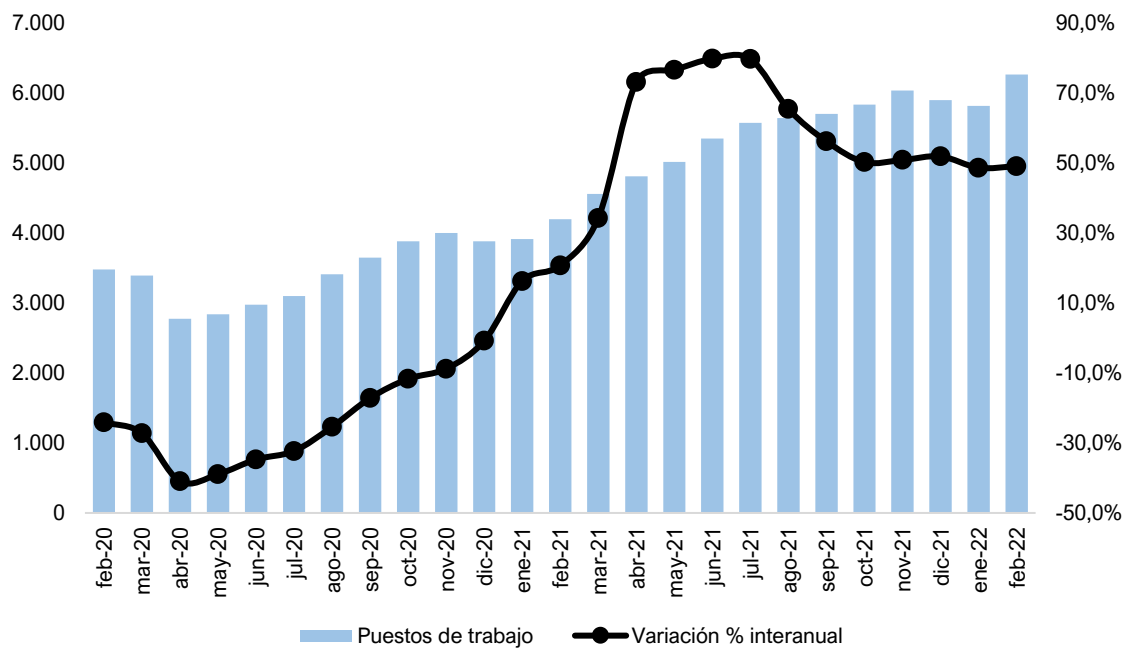
En la provincia del Chaco durante febrero 2022, se contabilizaron unos 6.270 empleos directos registrados en el sector de la construcción. Dicho valor implica una suba interanual del 49,2%, siendo la mayor alza del NEA y la tercera a nivel país, superando además holgadamente por encima del nivel nacional (+20%). En valores absolutos, equivale a la creación de 2.067 empleos en el último año.

Además, la cantidad de puestos de trabajo también se incrementaron, y de manera muy importante, contra el mes previo (enero 2022): la suba fue del 7,7%, la mayor en once meses, e implica que, en un mes, se generaron 447 empleos en el sector.

Hay dos datos relevantes que surge este mes: en primer lugar, el Chaco volvió a superar la barrera de los seis mil trabajadores registrados directos en el sector, algo que había logrado apenas una vez en los últimos cuarenta y dos meses (en noviembre 2021); en esa línea, el segundo dato destacado es que el actual volumen de trabajadores de la construcción en la provincia es el más alto de ese mismo período: es decir, el mayor en tres años y medio. Para ver un valor superior al actual, hay que remontarse a agosto de 2018 (6.352).

Esto da cuenta no solo del buen mes de febrero en particular, sino también del proceso sostenido de generación de empleo misionero en la construcción, que a nivel interanual ya acumula catorce meses consecutivos de incrementos. Además, el fuerte crecimiento contra el mes anterior indica una importante reactivación del sector tras cierto freno de enero.

Gráfico 1. Puestos de trabajo registrados en la construcción en la provincia del Chaco. Totales en términos absolutos y variaciones % interanuales. Febrero 2020 a febrero 2022



Fuente: Politikon Chaco en base a IERIC

Comparando el mismo mes, pero contra los años previos, el Chaco logró crecer no solo contra 2021 sino también contra 2020 (+80,2%) y 2019 (+36,8%), aunque está aún por debajo de 2018 (-14,5%).

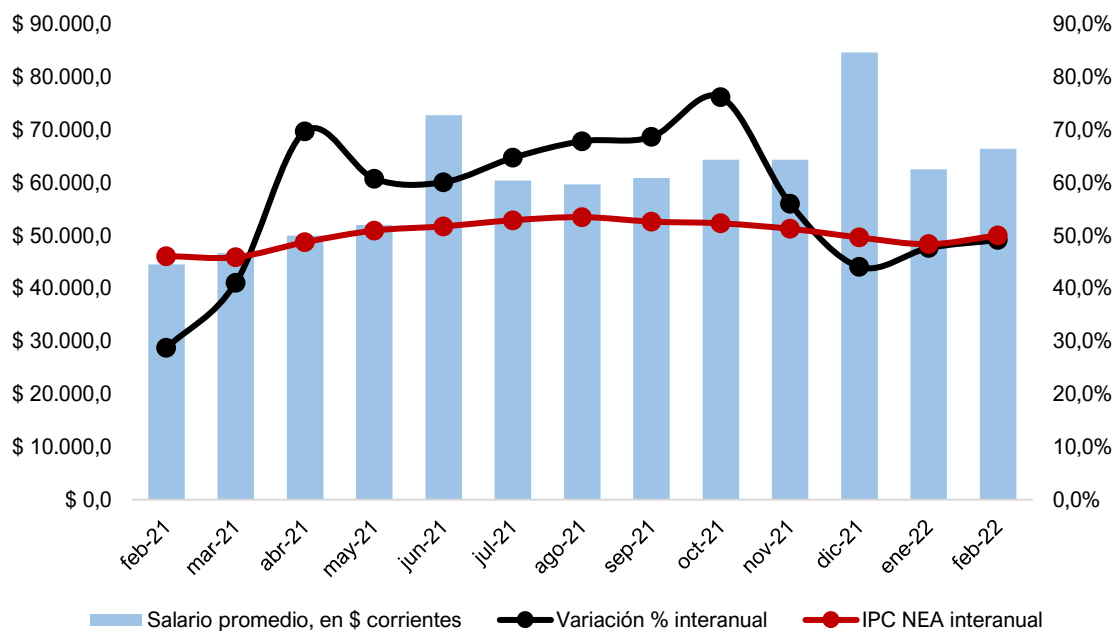
En el NEA, el Chaco lideró el ranking de crecimientos interanuales en este mes de análisis, secundada por Formosa (44,3%) y luego Misiones (+30,9%); Corrientes, por su parte, es la única provincia de todo el país que mostró bajas (-12,1%). En ese marco, los empleos generados por el Chaco explican el 42% del total de los nuevos puestos de trabajo en la construcción de la región.

A nivel nacional, La Rioja, Catamarca y Chaco conforman el *top tres* de mayores alzas año/año del mes; dando cuenta así de una gran *performance* de la región del Norte Grande en este indicador.

Análisis de indicadores: Salario promedio en el sector de la construcción en el Chaco

A febrero 2022, el salario registrado promedio en el sector de la construcción del Chaco fue por \$ 66.409,1, exhibiendo una suba del 49,2% interanual, quedando así levemente por debajo del alza del IPC NEA, configurando así una caída del salario real (-0,6%), siendo el tercer mes consecutivo de bajas.

Gráfico 2. Salario promedio en el sector de la construcción, en pesos corrientes* y variaciones % interanuales nominales vs IPC NEA. Provincia del Chaco. Febrero 2021 a febrero 2022



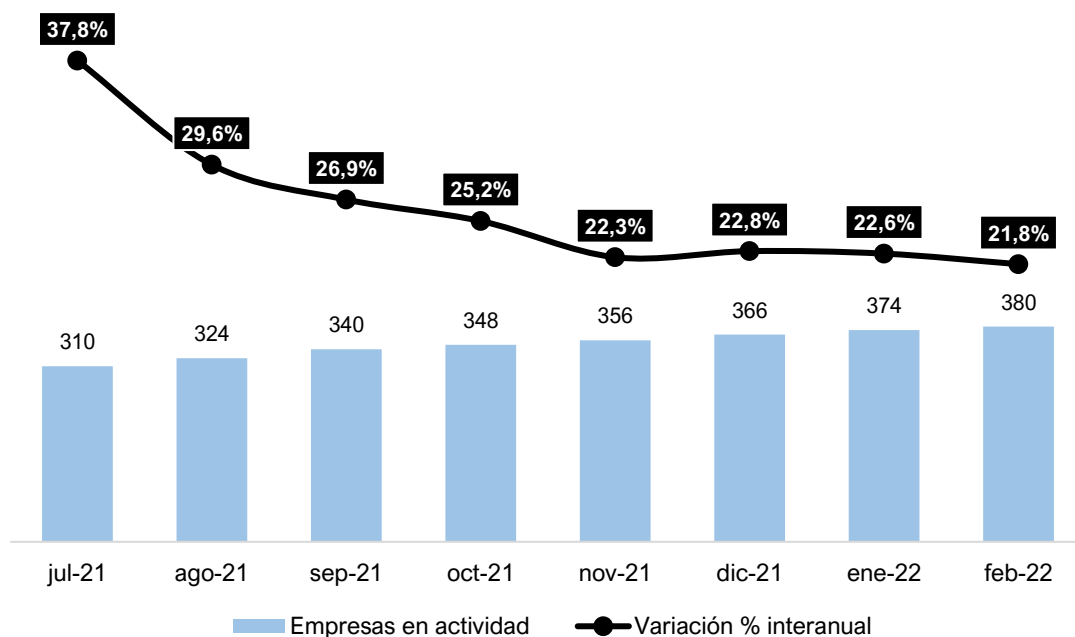
(*) Los meses de junio y diciembre incluyen SAC. Fuente: Politikon Chaco en base a IERIC e INDEC

La caída de salario real chaqueño está en línea con lo sucedido en el total nacional, que sufre un descenso del 2,9%. En ese contexto, solo seis jurisdicciones sobre un total de veinticinco mostraron incrementos del salario real, con Catamarca a la cabeza (+19,7%, única en doble dígito); en el otro extremo, la mayor caída se vio en La Pampa (-16,2%, única en doble dígito)

Análisis de indicadores: empresas de construcción en actividad en el Chaco

A febrero 2022, las empresas constructoras que están en actividad en la provincia del Chaco totalizaron 380, que representa un incremento del 21,8% en relación con igual período de 2021, siendo así el segundo incremento más fuerte del país. Además, desde hace diez meses la cantidad de empresas activas crece sistemáticamente.

Gráfico 3. Empresas en actividad en el sector de la construcción, totales y variaciones % interanuales. Provincia del Chaco. Julio 2021 a febrero 2022



Fuente: Politikon Chaco en base a IERIC

En el plano nacional, solo dos distritos registraron retrocesos en la cantidad de empresas activas en la comparación interanual: Santa Cruz (-0,7%) y Tucumán (-6,9%). Por su parte, Catamarca fue la que mostró la mayor expansión (+27,8%)