



Consumo de cemento en la provincia del Chaco

FEBRERO 2022

Continúa creciendo el consumo de cemento en el Chaco: febrero registró un alza del 19,6% interanual

El consumo de cemento en la provincia del Chaco durante el mes de febrero de 2022 fue por un total de 26.226 toneladas, exhibiendo un incremento del 19,6% con relación a igual mes del 2021, y anotando así su vigésimo mes consecutivo de subas. Además, contra enero, también hubo un incremento, que fue del 4,6%, señala un informe de la consultora Politikon Chaco, en base a datos de la Asociación de Fabricantes de Cemento Portland (AFCP).

Desempeño a nivel país

En el mes de análisis, el consumo total de cemento a nivel nacional fue por un total de 938.072 toneladas, exhibiendo una suba en el orden interanual del 15,6%, dejando atrás la caída del mes previo (enero marcó -2%). Tuvo, además, la mayor alza de los últimos siete meses. En este marco, el consumo creció en ambos envases relevados: el cemento en bolsa se incrementó en 8,7% interanual; mientras que el cemento a granel se expandió en un 27,2%.

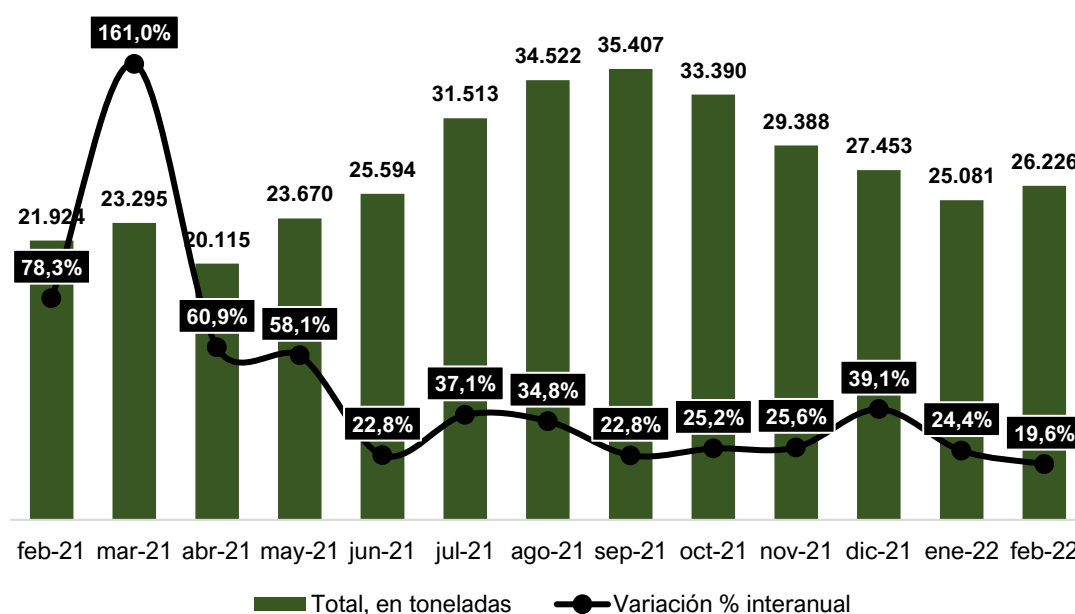
Se destaca que, por segundo mes consecutivo, el volumen de consumo total estuvo por debajo del millón de toneladas, cuando en todo el segundo semestre 2021 se mantuvo por encima. Igualmente, el volumen despachado en febrero fue superior al de enero (+6,9%), por lo cual da cuenta de una nueva reactivación tras el freno de enero, que estuvo vinculado más bien a cuestiones estacionales.

Desempeño de la provincia del Chaco

El consumo de cemento en la provincia del Chaco durante el mes de febrero 2022 fue por un total de 26.226 toneladas. En la comparación mensual, mostró un incremento del 4,6% (dejando atrás el retroceso de enero, que fue de -8,6%, principalmente por factores estacionales).

En la comparación interanual, a su vez, la provincia volvió a registrar un rendimiento positivo, creciendo 19,6% respecto a igual mes del 2021. Si bien se trata de un incremento muy importante, se observa que el mismo desacelera por tercer mes consecutivo.

Gráfico 1. Consumo de cemento total. Provincia del Chaco. Febrero 2021 a febrero 2022, en toneladas y variaciones interanuales.



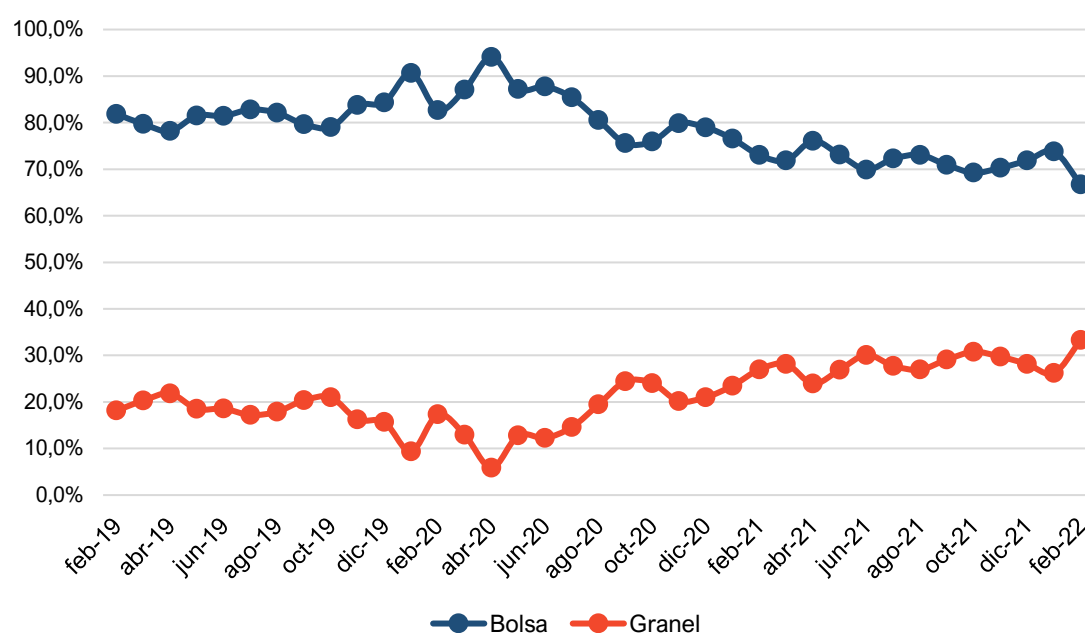
Fuente: Politikon Chaco en base a datos de AFCP

Analizando el comportamiento de febrero según el tipo de envase, el cemento en bolsa registró una suba del orden del 9,2% interanual, con una clara desaceleración respecto al mes previo (enero marcó +20%), siendo además la expansión más leve de los últimos ocho meses. Pese a ello, el hecho de continuar creciendo (y de hacerlo contra períodos que ya mostraban subas) es relevante para el sector, principalmente porque este envase está vinculado fuertemente con las obras de pequeña y mediana magnitud encarada por particulares.

Por su parte, el cemento a granel volvió a registrar un comportamiento altamente positivo: crece 47,7% interanual, superando incluso al alza del mes anterior (fue +38,9% en enero), y el consumo de este envase no ve caídas desde agosto del 2020.

De hecho, el alto desempeño que muestra el cemento a granel, junto a un rendimiento mucho más moderado del cemento en bolsa, hizo que justamente en este mes de febrero, tengo el mayor volumen de participación sobre el total del consumo: 33,3%, el más alto en, por lo menos, los últimos tres años.

Gráfico 2. Participación porcentual, por presentación, en el volumen de consumo de cemento en el Chaco. Febrero 2019 a febrero 2022.



Fuente: Politikon Chaco en base a datos de AFCP

De esta forma, el Chaco muestra un primer bimestre consolidado con números positivos: el acumulado de los dos primeros meses del año da cuenta de un consumo total de cemento por 51.307 toneladas, creciendo 21,9% contra el primer bimestre 2021, pero además crece también contra igual período de 2020 (+100,6%) y de 2019 (+77,5%). Por ende, se trata del mejor primer bimestre de los últimos tres años. En este nivel comparativo, el Chaco muestra la tercera mayor expansión del consumo del país, y la primera en el NEA.

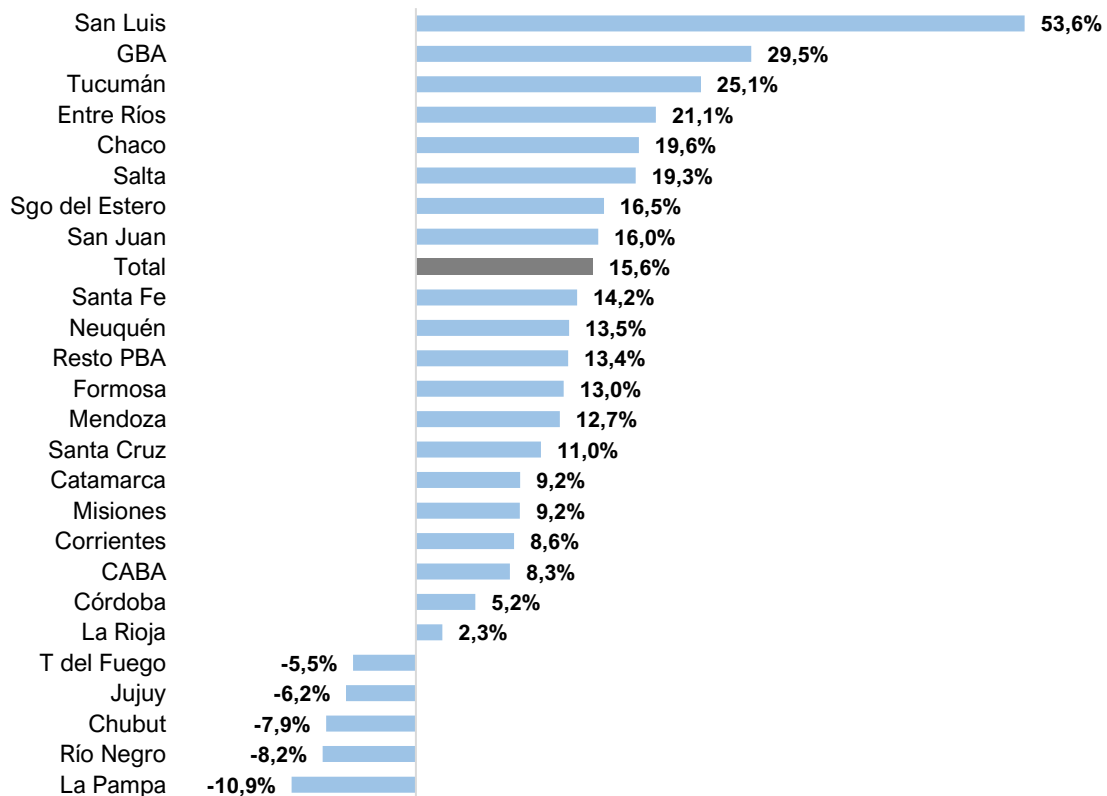
Desempeños de las provincias

Observando hacia dentro de las jurisdicciones, veinte distritos registraron en febrero incrementos en el consumo de cemento. En este marco, San Luis, Gran Buenos Aires (GBA) y Tucumán conforman el podio, y junto a Entre Ríos, son las únicas en exhibir crecimientos por encima del 20%.

El Chaco, en este escenario, ocupa la 5º posición a nivel nacional, y primera en el NEA, ratificando así su liderazgo regional en el crecimiento del consumo de cemento.

Por el contrario, entre los cinco distritos que registraron caídas del consumo en febrero, se destaca el caso de La Pampa, que experimentó el descenso más importante (-10,9%), siendo la única en descender en doble dígito.

Gráfico 3. Variación % interanual. Febrero 2022. Total 25 jurisdicciones (provincia de Buenos Aires se desagrega en GBA y resto de PBA)

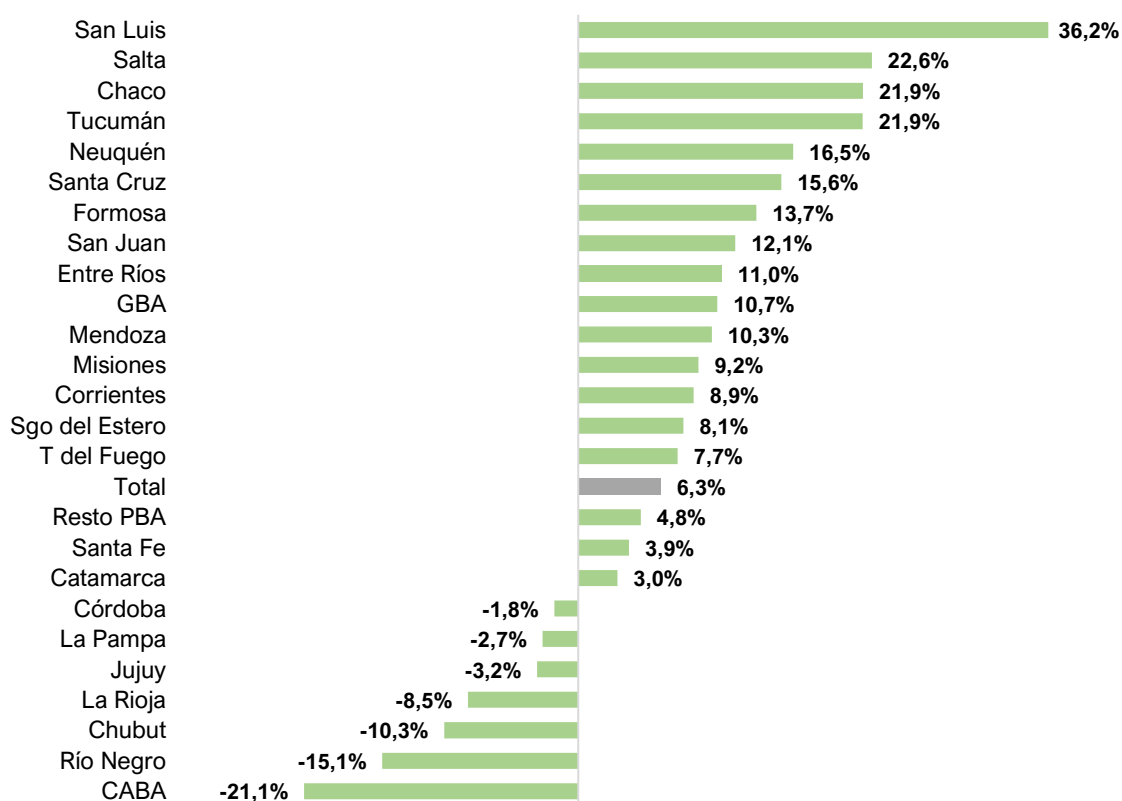


Fuente: Politikon Chaco en base a datos de AFCP

En el acumulado anual, San Luis lidera el ranking de distritos, con un incremento del 36,2%; con Salta y Chaco completando el podio (+22,6% y +21,9%, respectivamente). De esta forma, la provincia vuelve a ser líder en el NEA, y queda segunda en el Norte Grande.

En el otro extremo, Chubut, Río Negro y CABA registran los mayores descensos, siendo en todos estos casos, de doble dígito (-10,3%, -15,1% y -21,1%, respectivamente).

Gráfico 4. Variación % interanual. 1º bimestre 2022. Total 25 jurisdicciones (provincia de Buenos Aires se desagrega en GBA y resto de PBA)



Fuente: Politikon Chaco en base a datos de AFCP