

Inversión pública del Estado Nacional en las provincias

DATOS CORRESPONDIENTES AL PERÍODO ENERO – OCTUBRE 2021

Consultora Politikon Chaco

WWW.POLITIKONCHACO.COM | INFO@POLITIKONCHACO.COM

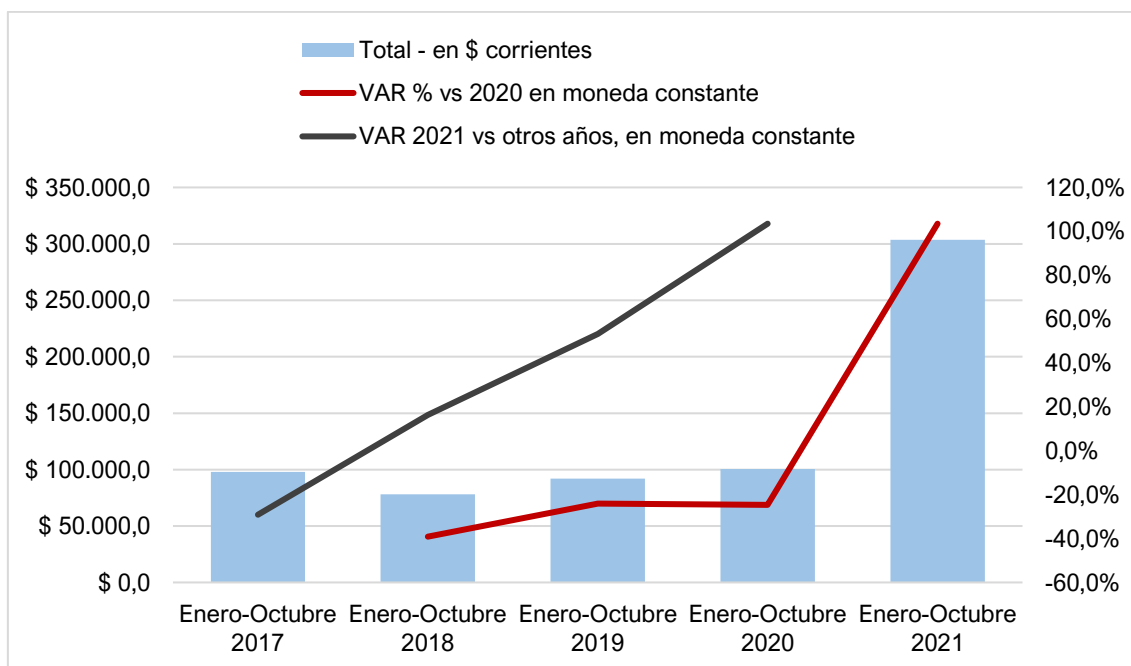
Inversión pública del Estado nacional, enero a octubre 2021

En el mes de octubre 2021, la inversión pública del Estado nacional en las provincias no solo sostuvo un importante ritmo de ejecución, sino que además fue récord en lo que va del 2021: la ejecución de este mes totalizó \$48.225,2 millones, creciendo 151,2% en términos reales frente a igual mes del 2020, y quedando a su vez muy por encima, medida en pesos constantes, de los octubres de 2017, 2018 y 2019.

El fuerte impulso de proyectos de obra pública, sumado a financiamiento para adquisición de equipamiento y a la baja base comparativa del 2020, explican parcialmente este fuerte salto observado.

Además, una situación similar se observa al analizar el resultado acumulado del 2021: entre enero y octubre, la inversión pública nacional en las provincias totaliza \$303.734,9 millones, mostrando una suba del 103,5% en moneda constante en relación a igual período de 2020, y quedó también por encima de 2019 (+53,2%) y 2018 (+16,4%); sin embargo, no logra superar aún a los niveles reales del 2017 (queda -29,1%).

Gráfico 1. Inversión pública nacional en provincias y CABA. Períodos enero – septiembre de años 2018 a 2021.



Fuente: Politikon Chaco en base a MECON e INDEC

¿Cómo se distribuyó la inversión pública nacional en las provincias?

Específicamente en el mes de octubre, existió una fuerte preminencia de la inversión real directa, que totalizó erogaciones por \$31.629,4 millones, concentrando así el 65,6% del total de la inversión pública en este mes.

A su vez, una situación similar, pero de menor magnitud, se observa en el acumulado enero – octubre: el 52,9% del total de la inversión pública nacional en las provincias se concentró en la inversión real directa, mientras que el 47,1% restante correspondió a transferencias de capital.

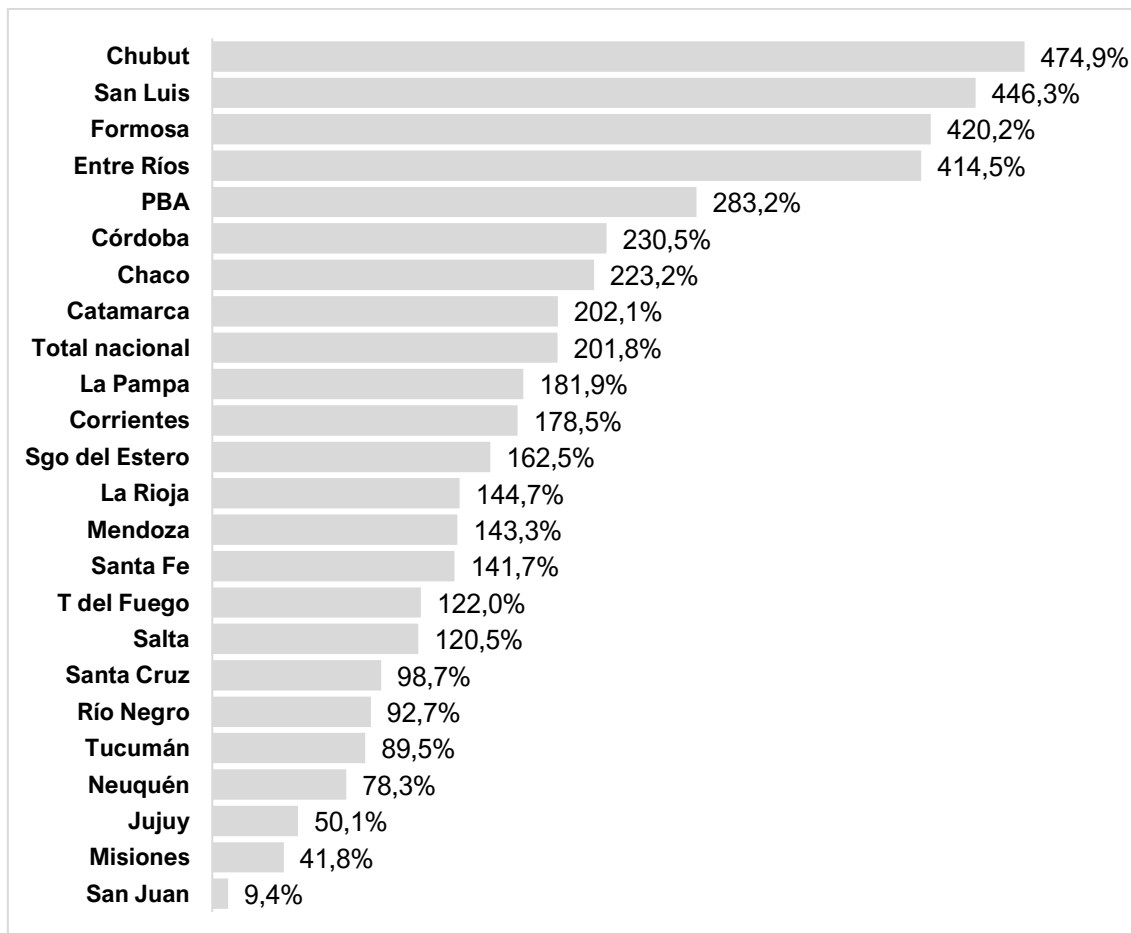
Inversión pública nacional según ubicación geográfica

Analizando los resultados acumulados del año 2021 (enero a octubre), se observa que solo tres distritos han tenido un rendimiento a contramano del nivel nacional: mientras éste muestra un crecimiento exponencial del 201,8% (medido a pesos corrientes), Jujuy, Misiones y Tucumán crecen por debajo del 50%, provocando así caídas reales en la inversión pública.

Hay cuatro provincias con rendimientos notables, con crecimientos en todos los casos de más del 400% nominal: la lista está integrada por Chubut, San Luis, Formosa y Entre Ríos, al tiempo que otras cuatro crecen por encima del nivel nacional, por encima del 200%.

Finalmente, al fondo de la tabla vemos que siete provincias tienen incrementos nominales que no llegan al 100%; y de esas, tres no superan el 50%, registrando de ese modo caídas reales

Gráfico 2. Inversión pública nacional en las provincias. Variación % interanual nominal. Acumulado enero - octubre 2021



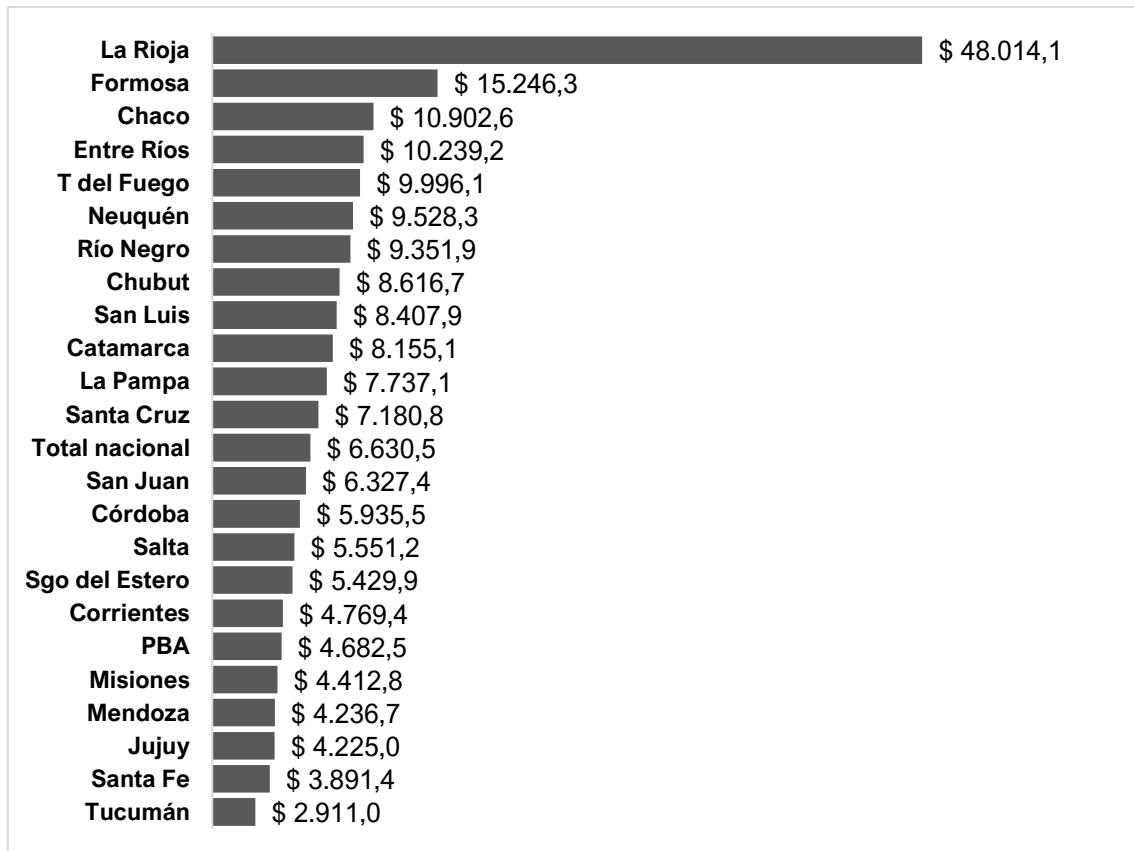
Fuente: Politikon Chaco en base a MECON

Inversión pública Per Cápita

A nivel per cápita, se observan notables asimetrías entre las provincias. La Rioja es un caso único: la inversión pública (particularmente, por el alto volumen de transferencias de capital, explicadas por la asignación presupuestaria que tiene en formato de compensación) equivalen a \$48.014,1 por riojano en lo que va del año, y tiene una enorme brecha con el segundo, que es Formosa, cuya inversión per cápita es por \$15.680,3. Es decir, entre el primero y el segundo de la tabla hay una brecha del 206%.

En el fondo de la tabla encontramos a Tucumán, con solo \$2.911 por habitante: una brecha del 1.550% con el primero.

Gráfico 3. Inversión pública nacional en las provincias, medidas per cápita. Acumulado enero - octubre 2021, en pesos corrientes



Fuente: Politikon Chaco en base a MECON

ANEXO. Inversión pública, en pesos corrientes

Provincia	Acumulado 2021
PBA	\$ 82.925,7
Catamarca	\$ 3.416,9
Chaco	\$ 13.260,2
Chubut	\$ 5.421,5
Córdoba	\$ 22.544,6
Corrientes	\$ 5.391,0
Entre Ríos	\$ 14.319,7
Formosa	\$ 9.300,5
Jujuy	\$ 3.292,2
La Pampa	\$ 2.796,1
La Rioja	\$ 19.140,7
Mendoza	\$ 8.517,2

Provincia	Acumulado 2021
Misiones	\$ 5.626,2
Neuquén	\$ 6.407,4
Río Negro	\$ 7.079,9
Salta	\$ 8.004,8
San Juan	\$ 4.995,4
San Luis	\$ 4.326,8
Santa Cruz	\$ 2.691,1
Santa Fe	\$ 13.866,4
Sgo del Estero	\$ 5.366,1
Tucumán	\$ 4.990,9
T del Fuego	\$ 1.776,3
Total	\$ 303.734,9