

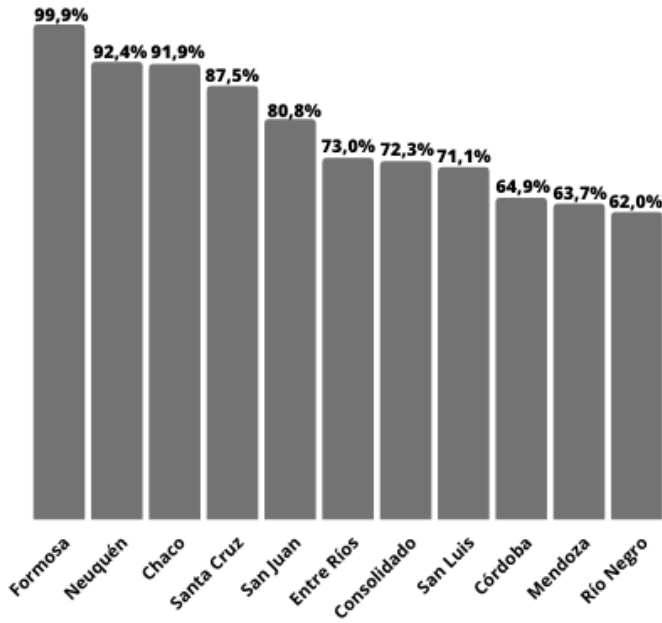


Resumen semanal

12 de noviembre 2021

Recaudaciones provinciales

Datos parciales de recaudación de octubre 2021



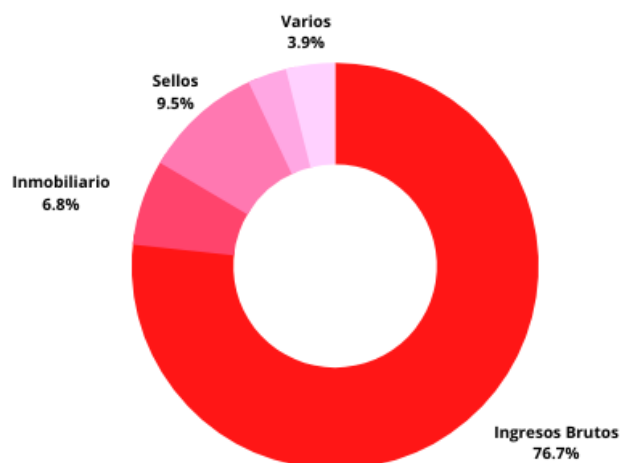
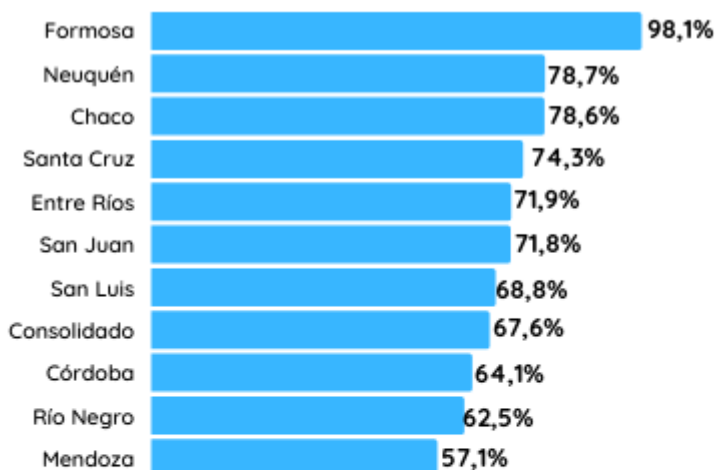
Fecha de corte: 12/11	oct-21	VAR % i.a
Córdoba	\$ 18.132,7	64,9%
Chaco	\$ 2.790,3	91,9%
Entre Ríos	\$ 6.138,6	73,0%
Formosa	\$ 976,4	99,9%
Mendoza	\$ 6.678,1	63,7%
Neuquén	\$ 6.229,7	92,4%
Río Negro	\$ 2.660,6	62,0%
San Juan	\$ 1.778,6	80,8%
San Luis	\$ 1.817,1	71,1%
Santa Cruz	\$ 2.181,0	87,5%
Consolidado	\$ 49.383,1	72,3%

en celeste, las provincias que se incorporan esta semana al listado

Fuente: elaboración propia en base a provincias

Datos parciales de recaudación acumulada 2021

-a octubre inclusive-



Fuente: Politikon Chaco en base a provincias.

[Recaudación mes a mes, acá](#)



Resumen semanal

12 de noviembre 2021

Transferencias Automáticas de recursos nacionales

Datos parciales de distribución de noviembre 2021

Jurisdicción	nov-21 en MM de \$ ctes	VAR % real interanual
Buenos Aires	\$ 23.203,5	74,5%
CABA	\$ 2.144,9	6,4%
Catamarca	\$ 2.501,2	74,5%
Chaco	\$ 4.731,4	74,7%
Chubut	\$ 1.513,2	75,0%
Córdoba	\$ 8.248,0	74,4%
Corrientes	\$ 3.584,8	74,9%
Entre Ríos	\$ 4.551,7	74,6%
Formosa	\$ 3.403,1	74,7%
Jujuy	\$ 2.669,1	74,7%
La Pampa	\$ 1.744,0	74,1%
La Rioja	\$ 1.904,1	74,6%
Mendoza	\$ 3.917,9	74,7%
Misiones	\$ 3.216,3	75,0%
Neuquén	\$ 1.673,6	75,4%
Río Negro	\$ 2.358,2	75,0%
Salta	\$ 3.736,3	74,8%
San Juan	\$ 3.120,3	74,6%
San Luis	\$ 2.075,1	74,9%
Santa Cruz	\$ 1.475,5	75,0%
Santa Fe	\$ 8.488,9	74,1%
Sgo del Estero	\$ 3.901,2	74,7%
Tucumán	\$ 4.492,6	74,7%
T del Fuego	\$ 1.144,2	75,0%
Total 24 jurisd	\$ 99.799,1	72,2%
Sin CABA	\$ 97.654,3	74,6%

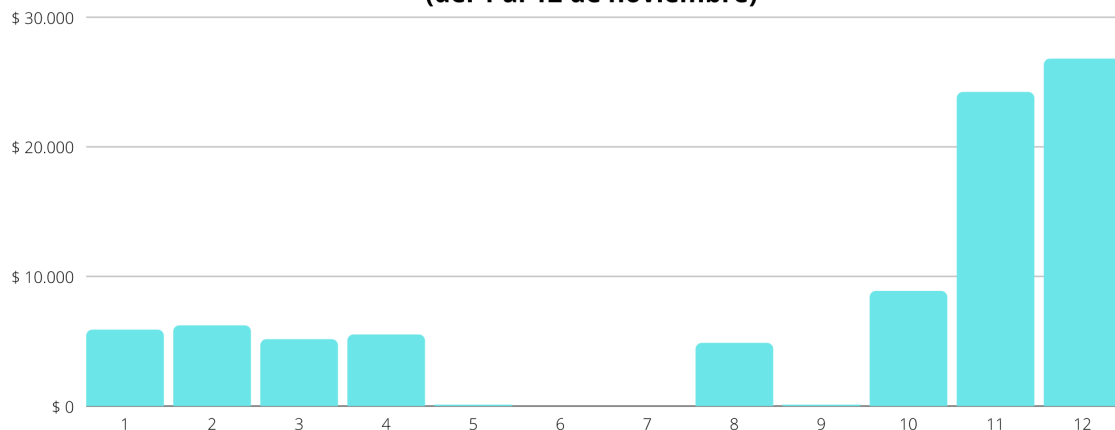
Drivers	Parcial 11/2020	Parcial 11/2021	Variac % i.a nominal
Coparticipación	\$ 51.649,0	\$ 89.371,3	73,0%
TRF de Servicios	\$ 107,0	\$ 107,0	-
Bienes Personales	\$ 1.397,5	\$ 1.635,2	17,0%
IVA Ley N° 23.966	\$ 331,7	\$ 617,6	86,2%
Imp. Combustibles	\$ 1.036,3	\$ 2.177,9	110,2%
Fdo Comp Deseq Prov	\$ 45,8	\$ 45,8	-
Monotributo	\$ 201,4	\$ 217,9	8,2%
Total RON	\$ 54.768,6	\$ 94.172,6	71,9%
Comp. Consenso Fiscal	\$ 3.174,2	\$ 5.626,5	77,3%
Total TRF Autom.	\$ 57.942,8	\$ 99.799,1	72,2%

Las transferencias automáticas, llegando a mitad de mes, se encuentran en buen ritmo de ejecución. Sin embargo, será clave observar los niveles, principalmente de consumo, que pueden darse previo a la jornada electoral, para poder avizorar con mayor claridad un eventual panorama final para noviembre.

Además, Bienes Personales y Monotributo aún se mueven con lentitud, pero está vinculado al calendario, por lo que tienden a acelerar el ritmo de crecimiento hacia la segunda parte del mes.

Los valores expresados en millones de pesos corrientes.
Fuente: Politikon Chaco en base a DNAP

Evolución Diaria de TRF automáticas a las 24 jurisdicciones (del 1 al 12 de noviembre)





Resumen semanal

12 de noviembre 2021

Títulos públicos provinciales

Datos parciales de operaciones de noviembre 2021

VENCIMIENTOS DE ESTA SEMANA

Provincia	Especie	Código	Servicios	Total en millones de \$
Misiones	Bono	MI31	R&A	\$ 32,5
Río Negro	Letras	BG2Y2	R&A	\$ 6,0
Neuquén	Bono	NDT11(*)	R&A	\$ 1.889,0
Total de la semana				\$ 1.927,5
Acumulado del mes				\$ 2.793,5

(*) El pago se realizó en UDS; se detalla el monto pesificado según T.C correspondiente

Fuente: Politikon Chaco en base a provincias, MAE y Bolsar

Vencimientos de la semana próxima: Neuquén (una Letra del Tesoro DLK); y Chubut (cinco Letras del Tesoro y un bono internacional en dólares)

EMISIONES

No se realizaron emisiones en esta semana

No hay por el momento anuncio de licitación para la semana próxima

Actualización diaria de títulos públicos provinciales
[Ingresa acá](#)



Resumen semanal

12 de noviembre 2021

Informes especiales de la semana

-del 6 al 12 de noviembre 2021-

Reporte Fiscal del Norte Grande
11° edición. Noviembre 2021. [Ingresar acá](#)

Inversión Pública del Estado nacional en provincias
Datos del periodo enero-octubre 2021. [Ingresar acá](#)

Inflación en la región del NEA
Datos de octubre 2021. [Ingresar acá](#)

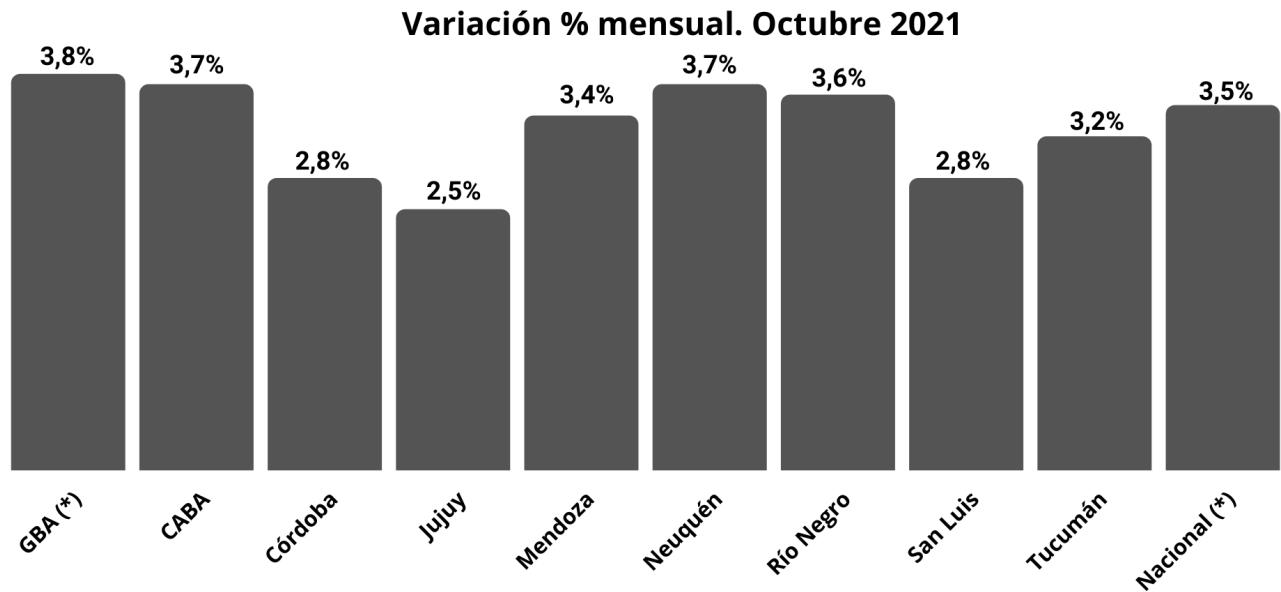


Resumen semanal

12 de noviembre 2021

Mediciones provinciales de IPC

-datos de octubre 2021-



(*) Medidos por INDEC. Para el resto de los casos, corresponden a mediciones de organismos estadísticos provinciales oficiales

Encontrá más información en nuestro apartado de Inflación en las provincias

(click en la imagen)





Resumen semanal

12 de noviembre 2021

Indicadores Fiscales de provincias

-Actualizaciones-

Ya están actualizadas las planillas de Indicadores Fiscales de las provincias argentinas: ejecuciones presupuestarias, deuda pública, coparticipación federal y municipal y recaudación propia, con nuevas visualizaciones. Además, incluimos en este apartado los datos históricos vinculados a las mediciones provinciales de IPC.

Recaudación tributaria de las provincias argentinas

Resultados fiscales de las provincias argentinas

Stock de deuda pública de las provincias argentinas

Transferencias automáticas las provincias argentinas

Coparticipación municipal en las provincias argentinas

Inflación en las provincias argentinas

Ingresá acá