

# **Empleo Registrado en el sector privado. Provincia del Chaco**

---

**DATOS CORRESPONDIENTES AL MES DE AGOSTO 2021**

### **Nueva caída del empleo privado formal en la provincia del Chaco: en agosto el retroceso fue del 0,2% y perdió 400 empleos en los últimos dos meses**

En el mes de agosto de 2021, el empleo registrado en el sector privado formal chaqueño tuvo una nueva caída, siendo la segunda consecutiva tras un período de 13 meses seguidos de alza. El descenso fue del 0,2% comparado con el mes anterior, que se traduce en la pérdida de 129 puestos de trabajo y en los últimos dos meses perdió 400 empleos privados formales. Sin embargo, en la medición interanual aún continúa creciendo (+3,1% contra agosto 2020), indicó un informe realizado por la consultora Politikon Chaco, en base a datos oficiales del Ministerio de Trabajo, Empleo y Seguridad Social de la Nación.

### **Situación del empleo privado registrado a nivel nacional**

En agosto 2021, el empleo privado registrado a nivel nacional tuvo un incremento del 0,2% respecto al mes anterior, sumando 8.939 nuevos puestos de trabajo, y desde hace trece meses no se registran caídas en este nivel comparativo. En lo que va del 2021, además, se generaron unos 102.843 puestos de trabajo.

Por su parte, en la comparación interanual contra agosto 2020, se observa una suba del 2,1%, registrando una recuperación de 124.047 empleos privados formales en el último año. Si bien ya no se observa tanta influencia de la baja base de comparación por el impacto del ASPO, la misma todavía colabora en menor medida para sostener resultados positivos, principalmente por aquellos sectores que han tenido un proceso de reapertura más tardío.

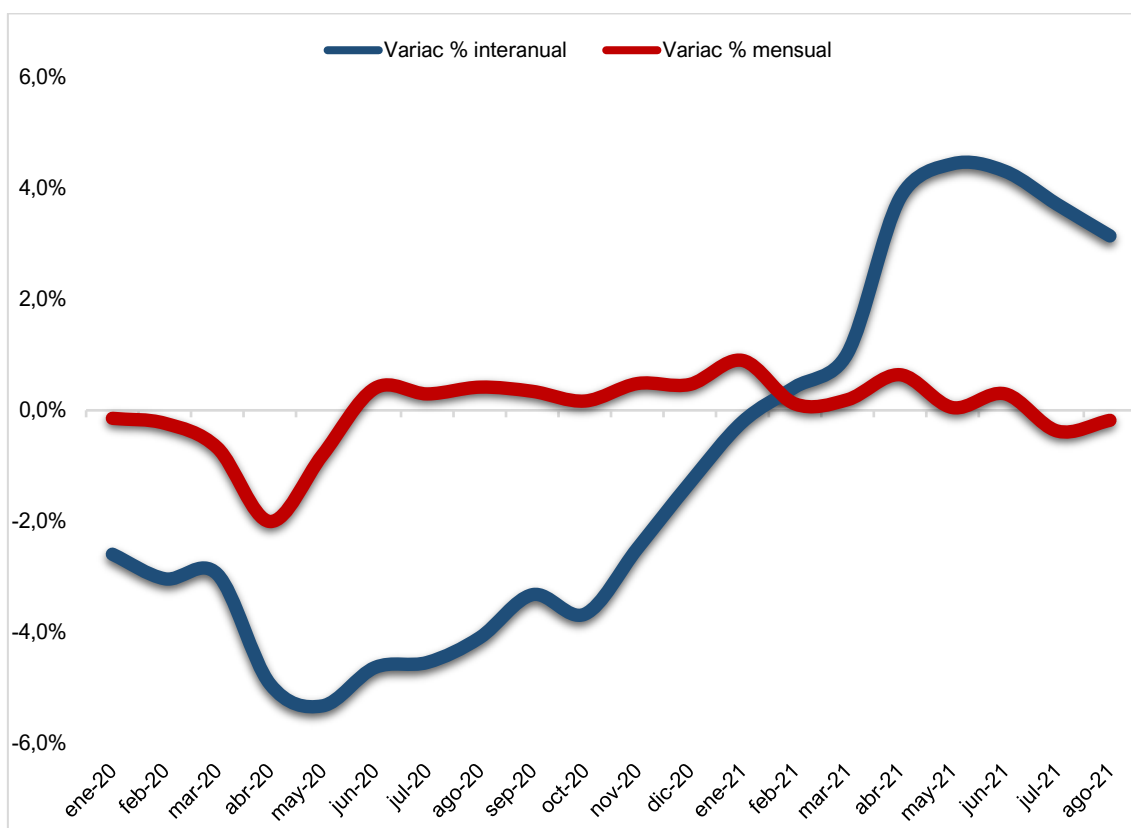
### **Empleo privado registrado en el Chaco**

En este marco, la provincia del Chaco tuvo su segundo mes consecutivo de caída en la comparación mensual. Esto se da en un contexto donde la provincia había mostrado crecimiento durante un año (entre junio 2020 a junio 2021), pero en julio registró caídas que se sostuvieron en agosto. En este mes de análisis, el descenso fue del 0,2% contra julio del corriente año que, en valores absolutos, equivale a la pérdida de 129 puestos de trabajo en el sector en dicho mes.

De esta forma, las dos caídas consecutivas del empleo en el Chaco (julio y agosto) le costaron a la provincia 400 empleos privados formales que se perdieron.

Sin embargo, los niveles de empleo siguen por encima del 2020: en la comparación interanual, se observa una suba del 3,1%, que implica la recuperación de 2.194 empleos contra agosto del año anterior, aunque debe destacarse que aún influye la baja base comparativa por los impactos del ASPO.

**Gráfico 1. Evolución del empleo privado registrado en el Chaco. Variaciones % mensuales e interanuales**



Fuente: Politikon Chaco en base a datos del MTEySS de la Nación

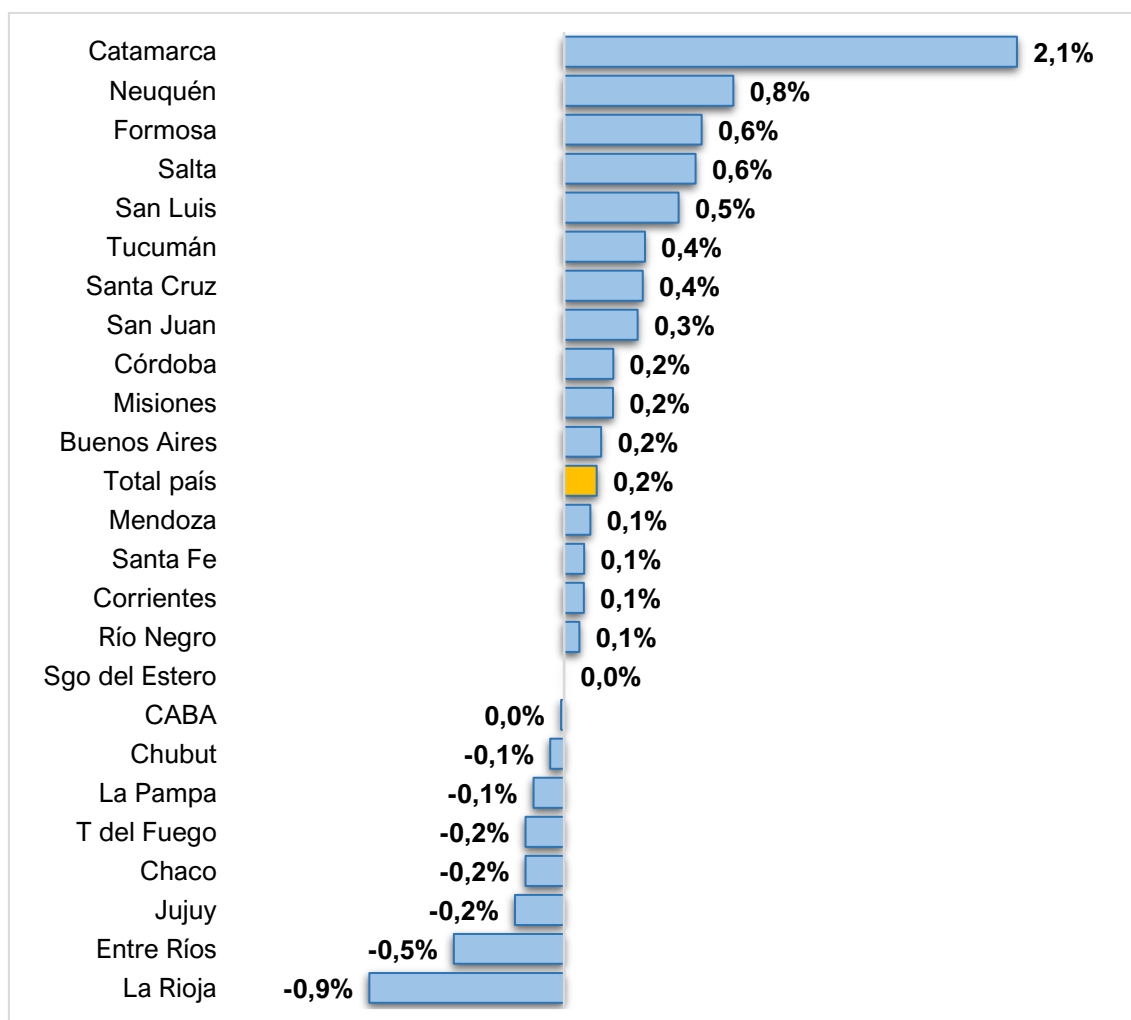
Por su parte, el desempeño acumulado en el año muestra que el Chaco, a agosto de este año logró crear 1.163 puestos de trabajo respecto al mes de diciembre 2020, que representa un crecimiento del 1,6% en este punto, quedando por debajo del promedio nacional (+1,8%) y última en el NEA.

## Total país – comparación mensual

El análisis de la serie sin estacionalidad, para poder medir la evolución mensual, nos muestra que, en términos relativos, quince jurisdicciones experimentaron crecimientos respecto a julio 2021: encabezan Catamarca (+2,1%), seguida por Neuquén (+0,8%) y Formosa (+0,6%).

Por su parte, otros dos distritos no tuvieron variación (0%, Santiago del Estero y CABA), y siete terminaron el mes con caídas: la más alta se observó en La Rioja (-0,9%), situación que se da por segundo mes consecutivo. En el lote de las siete provincias con descensos, la del Chaco fue la cuarta más alta.

**Gráfico 2. Serie desestacionalizada. Variación % mensual de agosto 2021. 24 jurisdicciones.**



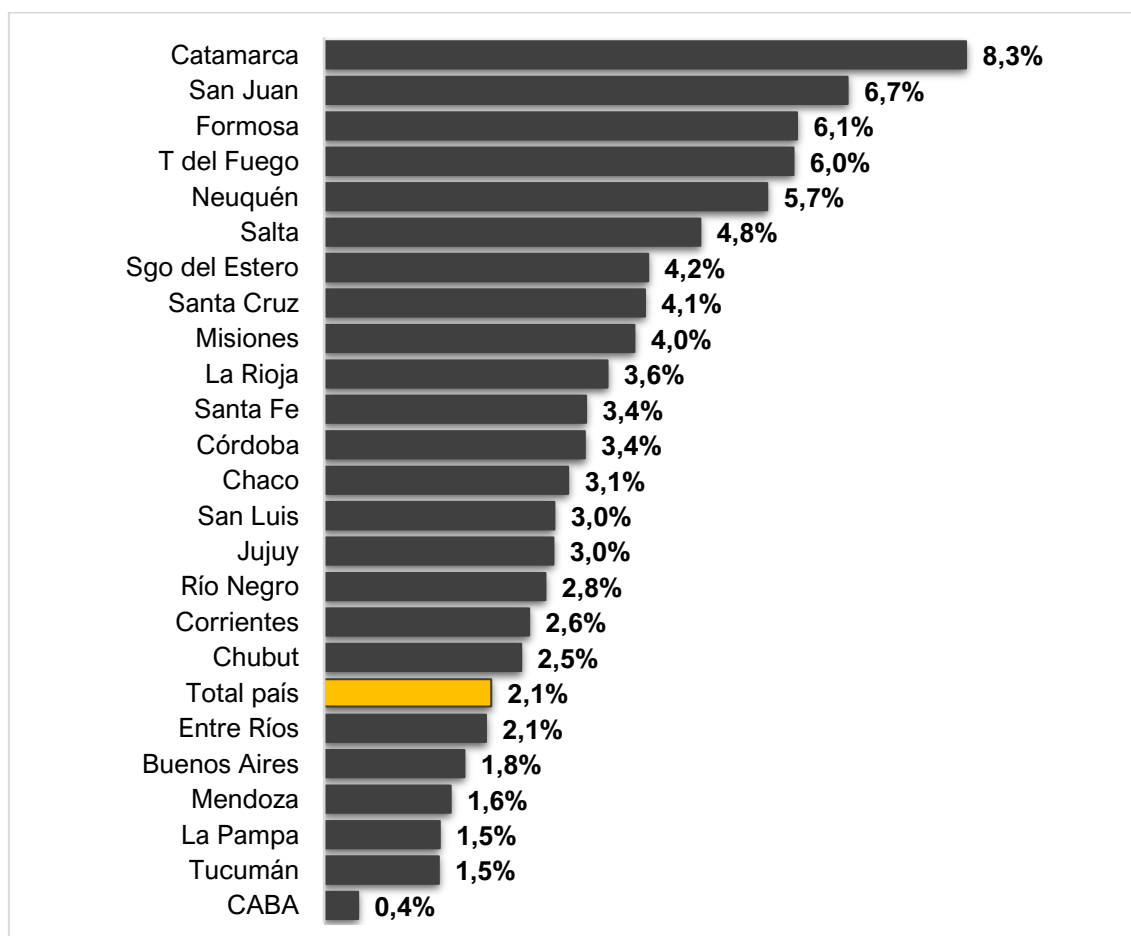
Fuente: Politikon Chaco en base a datos del MTEySS de la Nación

## Total país – comparación interanual

En términos relativos, las veinticuatro jurisdicciones del país registran incrementos. En este marco, Catamarca es líder con una suba del 8,3% contra igual mes de 2020, seguida por San Juan (+6,7%) y Formosa (+6,1%). El Chaco, en este punto, registra el décimo tercer mayor incremento del país. Por su parte, la CABA registró un alza de solo el 0,4%, siendo el único distrito que no supera el punto porcentual en este nivel comparativo.

El hecho de que Catamarca haya sido líder en ambas comparaciones se explica por la radicación de industrias que se realizaron en los últimos meses, a partir de fuertes incentivos del estado provincial a la radicación de empresas en el Parque Industrial catamarqueño.

Gráfico 3. Serie original. Variación % interanual de agosto 2021. 24 jurisdicciones



Fuente: Politikon Chaco en base a datos del MTEySS de la Nación

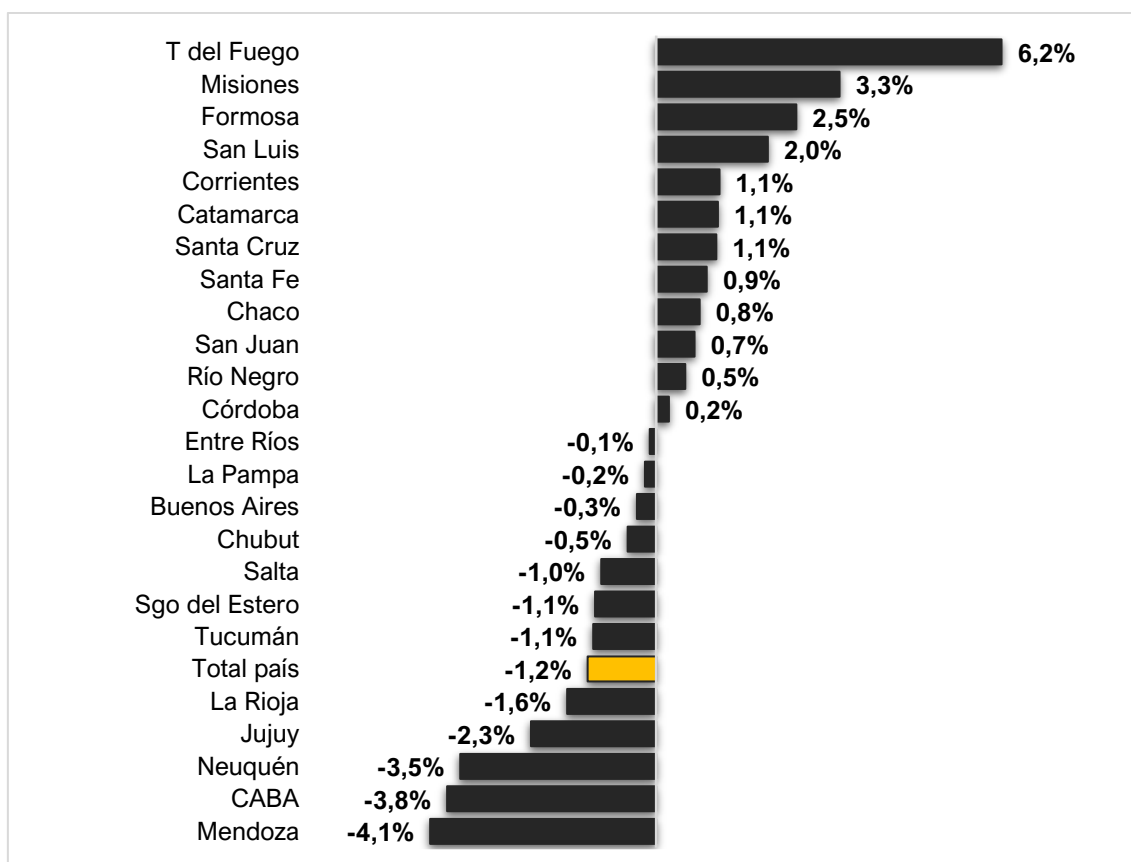
## Total país – recuperación del empleo tras el inicio de la pandemia

A nivel nacional, son doce las provincias que lograron recuperar y superar sus niveles de empleo privado formal comparado con el inicio de la pandemia: en este marco, Tierra del Fuego lidera el ranking nacional con una suba del 6,2%, y Misiones se ubica inmediatamente después con un alza del 3,3%, siendo de este modo el mejor desempeño en el NEA y el Norte Grande.

El Chaco, por su parte, se ubica en el noveno lugar del ranking nacional, y último en el NEA: muestra una recuperación del 0,8%

En el otro extremo, Neuquén, CABA y Mendoza son los distritos con peores desempeños, estando aún más de 3% por debajo del nivel registrado al inicio de la pandemia.

**Gráfico 4. Serie desestacionalizada. Variación % mensual de agosto 2021 vs febrero 2020. 24 jurisdicciones.**



Fuente: Politikon Chaco en base a datos del MTEySS de la Nación