



# Resumen semanal

22 de octubre 2021

## Recaudaciones provinciales

Durante esta semana, cinco nuevas provincias publicaron sus datos de recaudación propia correspondientes al mes de septiembre 2021: Buenos Aires, Neuquén, Salta, San Luis y Tucumán.

De este modo, ya son diecisiete los distritos con información al día, y el total recaudado es de \$141.358,8, creciendo 72,1% contra igual período del año anterior para estas mismas jurisdicciones.

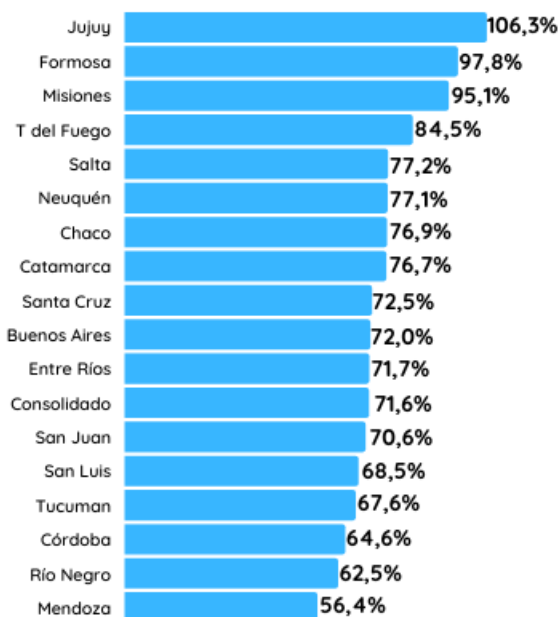
En ese marco, el top tres de mayores crecimientos tuvo modificaciones en relación a la semana anterior: Jujuy continúa a la cabeza (140%), pero Neuquén pasó a ocupar el segundo lugar (120,4%) y Formosa queda tercera (113,6%); pero también Salta, Santa Cruz, Catamarca y Tierra del Fuego tienen alzas por encima del 100%.

En el otro extremo, el menor crecimiento de la recaudación la tuvo Buenos Aires (+62,2%), pero aún se mantiene por encima del nivel de precios.

Fecha corte: 22/10/21	sep-21 (en MM de \$ corrientes)	VAR % i.a
Buenos Aires	\$ 70.728,3	62,2%
Catamarca	\$ 1.041,3	102,5%
Chaco	\$ 2.663,0	88,6%
Córdoba	\$ 18.348,1	67,5%
Entre Ríos	\$ 5.594,6	79,7%
Formosa	\$ 975,1	113,6%
Jujuy	\$ 1.482,0	140,0%
Mendoza	\$ 6.897,9	72,3%
Misiones	\$ 6.176,5	89,0%
Neuquén	\$ 6.671,2	120,4%
Río Negro	\$ 2.524,1	66,9%
Salta	\$ 4.466,3	112,7%
San Juan	\$ 1.746,6	92,2%
San Luis	\$ 1.795,2	80,7%
Santa Cruz	\$ 2.106,3	110,5%
T del Fuego	\$ 2.490,4	101,2%
Tucumán	\$ 5.651,9	64,3%
<b>Consolidado</b>	<b>\$ 141.358,8</b>	<b>72,1%</b>

En celeste, las provincias que se incorporan esta semana en el listado.  
Fuente: Politikon Chaco en base a provincias.

### Acumulado 2021



Fuente: Politikon Chaco en base a provincias.

A nivel acumulado, considerando estas diecisiete provincias con datos actualizados, el Norte Grande muestra protagonismo: en el top se observa a Jujuy, Formosa y Misiones liderando la suba recaudatoria de los primeros nueve meses del año (igual que la semana anterior).

El consolidado de estas diecisiete provincias, en el acumulado anual, da cuenta de una recaudación total por \$1.106.921,6 millones, creciendo 71,6% contra igual período de 2020.

A su vez, Mendoza sigue siendo la provincia con el menor nivel de crecimiento, pero está igualmente por encima del nivel de precios.

**Recaudación mes a mes, acá**



# Resumen semanal

22 de octubre 2021

## Transferencias Automáticas de recursos nacionales

Ya ingresando en la recta final octubre, se distribuyeron hasta el 22 de octubre inclusive, a las 24 jurisdicciones del país, un total de \$209.559,9 millones por transferencias automáticas, registrando una suba medida a pesos corrientes del 60,7% contra igual período de octubre del año anterior.

Visto por *drivers* que componen las transferencias, los recursos por impuesto a los Combustibles Líquidos continúan con fuerte expansión (+116,4%); la coparticipación y el IVA de la Seguridad Social crecen por encima de los 60 puntos porcentuales; y Bienes Personales corre algo por detrás (+35,9%); el Monotributo, por su parte, sigue en terreno negativo (-1,2%)

Drivers	Parcial Octubre 2020	Parcial Octubre 2021	Variac % i.a nominal
Coparticipación	\$ 109.755,6	\$ 180.476,3	64,4%
TRF de Servicios	\$ 107,0	\$ 107,0	-
Bienes Personales	\$ 11.841,4	\$ 16.089,5	35,9%
IVA Ley N° 23.966	\$ 660,9	\$ 1.099,2	66,3%
Imp. Combustibles	\$ 1.597,0	\$ 3.455,1	116,4%
Fdo Comp Deseq	\$ 45,8	\$ 45,8	-
Monotributo	\$ 414,9	\$ 409,9	-1,2%
<b>Total RON</b>	<b>\$ 124.422,6</b>	<b>\$ 201.682,8</b>	<b>62,1%</b>
Comp. Cons. Fiscal	\$ 5.951,6	\$ 7.877,1	32,4%
<b>Total TRF Autom.</b>	<b>\$ 130.374,1</b>	<b>\$ 209.559,9</b>	<b>60,7%</b>

Valores expresados en millones de pesos corrientes  
Fuente: Politikon Chaco en base a DNAP

Jurisdicción	Parcial 10-2021	% interanual
Buenos Aires	\$ 47.703,9	60,2%
CABA	\$ 4.321,3	1,1%
Catamarca	\$ 5.317,5	64,1%
Chaco	\$ 9.979,8	63,0%
Chubut	\$ 3.191,8	64,0%
Córdoba	\$ 17.656,0	63,5%
Corrientes	\$ 7.556,8	63,1%
Entre Ríos	\$ 9.703,3	63,5%
Formosa	\$ 7.196,8	63,5%
Jujuy	\$ 5.611,9	63,5%
La Pampa	\$ 3.727,9	64,5%
La Rioja	\$ 4.032,2	64,0%
Mendoza	\$ 8.237,3	63,5%
Misiones	\$ 6.721,9	62,9%
Neuquén	\$ 3.511,6	64,3%
Río Negro	\$ 4.972,1	64,3%
Salta	\$ 7.760,7	62,5%
San Juan	\$ 6.600,1	63,9%
San Luis	\$ 4.415,0	64,8%
Santa Cruz	\$ 3.134,2	64,6%
Santa Fe	\$ 18.170,5	63,4%
Sgo del Estero	\$ 8.189,0	63,3%
Tucumán	\$ 9.427,5	63,2%
T del Fuego	\$ 2.420,9	64,9%
<b>Total 24 jurisd</b>	<b>\$ 209.559,9</b>	<b>60,7%</b>
<b>Sin CABA</b>	<b>\$ 205.238,7</b>	<b>62,8%</b>

Valores expresados en millones de pesos corrientes  
Fuente: Politikon Chaco en base a DNAP



# Resumen semanal

22 de octubre 2021

## Títulos públicos provinciales

### Vencimientos

En esta semana del mes, tres provincias enfrentaron pagos por vencimientos de títulos públicos por un total de \$1.845,2 millones.

Tierra del Fuego abonó USD 8,4 millones de servicios de renta y amortización del TFU27, bono en dólares bajo legislación extranjera; su vez, Río Negro pagó servicios de renta del RNL22 por \$189 millones; y Chubut abonó renta y amortización de dos Letras del Tesoro (BUO21 y BU2O1) por un total de \$826 millones.

De esta forma, octubre acumula un total de \$17.426,2 millones en vencimientos de títulos públicos provinciales.

La semana que viene, seis distritos enfrentan vencimientos: Buenos Aires, CABA, Chubut, Neuquén, Córdoba y Chaco, y tres de ellas deben abonar servicios en dólares.

Provincia	Especie	Código	Servicios	Total en MM \$
TdF	Bono	TFU27 (*)	R&A	\$ 829,6
Río Negro	Bono	RNL22	Renta	\$ 189,6
Chubut	Letras	BUO21	R&A	\$ 475,3
Chubut	Letras	BU2O1	R&A	\$ 350,7
Total de la semana				\$ 1.845,2

(\*) El pago se realizó en UDS; se detalla el monto pesificado según T.C correspondiente.

Fuente: Politikon Chaco en base a provincias, MAE y Bolsar

### Emisiones

Chubut inauguró octubre, y colocó \$822,7 millones en dos Letras del Tesoro (Serie 78). La Clase 1 adjudicó \$432,7 millones a 27 días (tasa dual, con pagos bullet); y la Clase 2 se hizo de \$390 millones a 182 días (tasa dual, renta pagadera en dos cuotas trimestrales).

La semana que viene Buenos Aires y Chaco realizarán licitaciones de Letras.

**Seguí el estado de los títulos públicos provinciales en nuestro “Almanaque de la deuda pública provincia”, al que [accedes acá](#).**

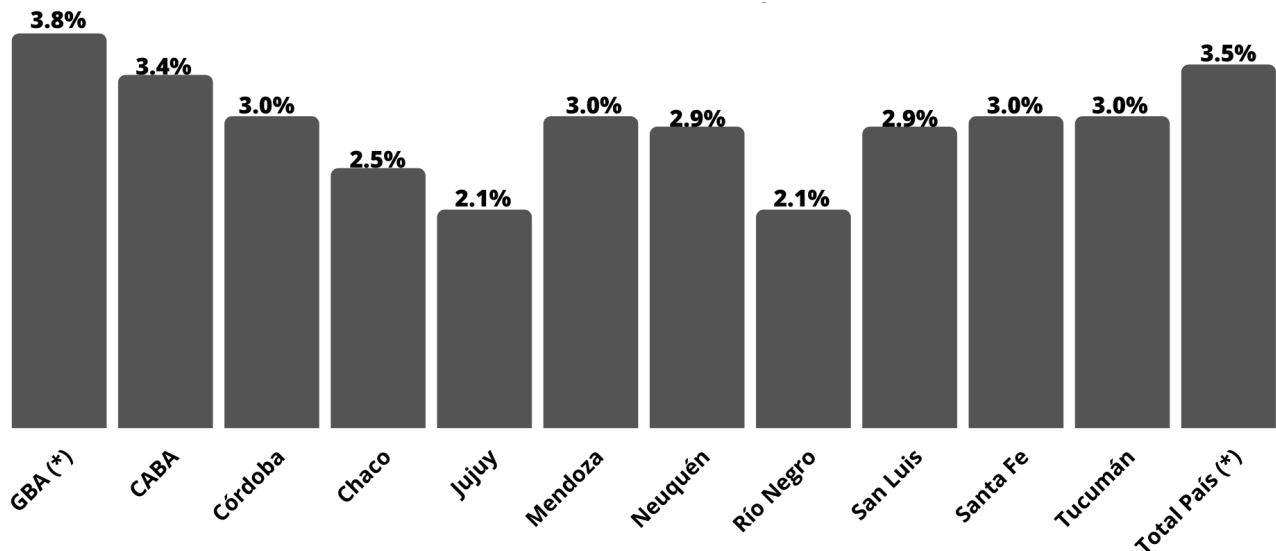


# Resumen semanal

22 de octubre 2021

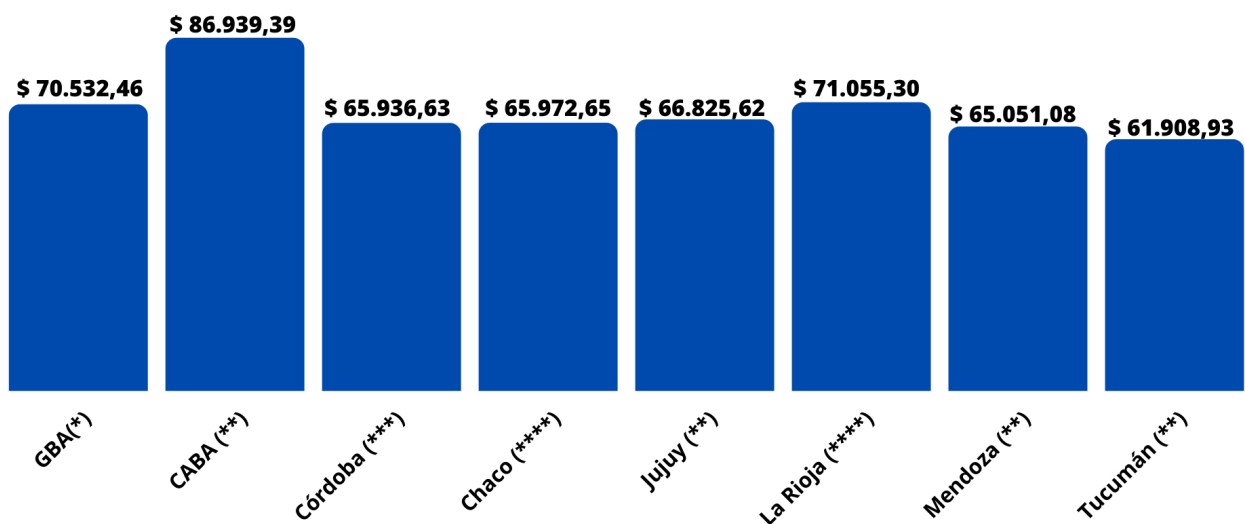
## Inflación y Canasta Básica: mediciones de las provincias

IPC: variaciones mensuales en las provincias. Septiembre 2021



(\*) Medido por INDEC. El resto de los resultados surgen de las mediciones de organismos estadísticos provinciales oficiales.

Canasta Básica: estimaciones de valores en provincias. Septiembre 2021



(\*) Medido por INDEC; (\*\*) según organismos estadísticos provinciales oficiales; (\*\*\*) según organismos provinciales alternos (\*\*\*\*) mediciones no oficiales realizadas por OSC provinciales

[Encontrá todos los datos y planillas históricas de IPC provinciales acá.](#)



# Resumen semanal

22 de octubre 2021

## Consumo de cemento en las provincias. Septiembre 2021

El consumo de cemento en el país registró, en septiembre, un alza del 7 % interanual, un crecimiento por debajo los meses previos.

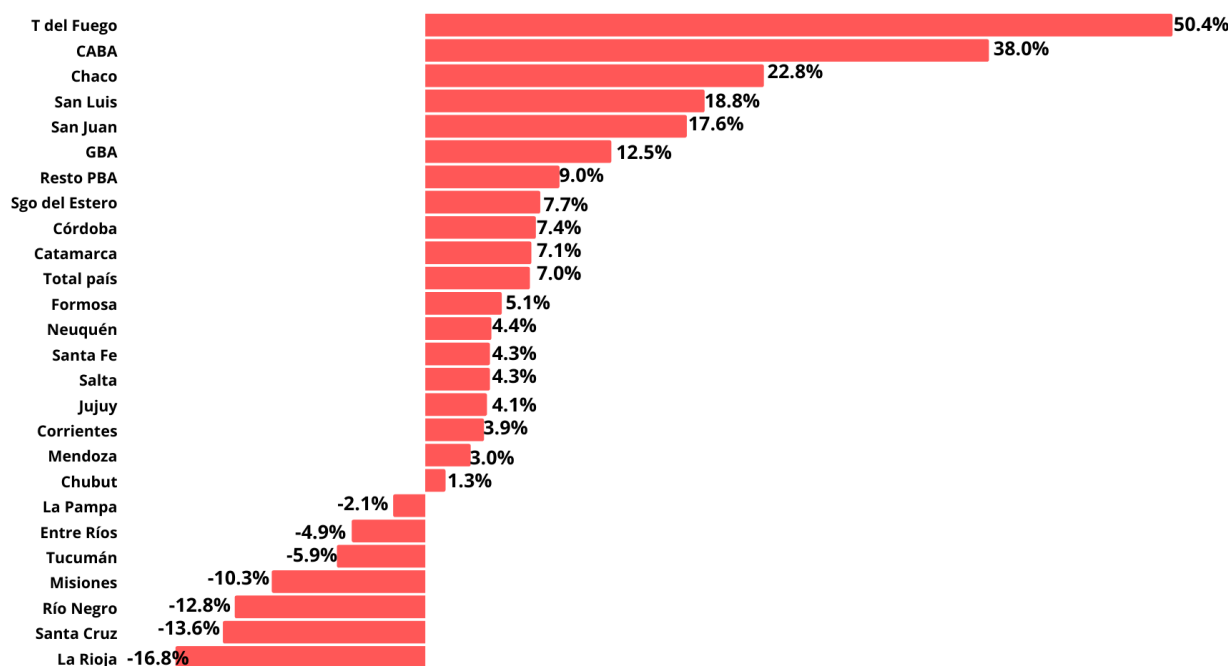
Se trata del décimo tercer mes consecutivo donde este indicador muestra variaciones interanuales positivas: la última vez que tuvo retrocesos fue en agosto del 2020, y en este marco, el alza de septiembre 2021 tiene la tasa más baja de incremento desde ese momento a la actualidad, además de ser el tercer mes consecutivo de desaceleración de la tasa de crecimiento.

interanual estuvo en Tierra del Fuego (+50,4%), pero se trata de la provincia con e menor volumen absoluto de todo el país, lo cual no impacta de manera considerable sobre el total regional de la Patagonia ni en el nacional. CABA (+38%) y el Chaco (+22,8%) conforman el podio de mayores incrementos interanuales en este mes.

Por su parte, en el lote de las siete provincias con caídas, hay cuatro que registraron una tasa de doble dígito: Misiones (-10,3%), Río Negro (-12,8%), Santa Cruz (-13,6%) y La Rioja (-16,8%).

Observando por distritos, el mayor crecimiento

Variación % interanual. Consumo total de cemento. Septiembre 2021



Fuente: Politikon Chaco en base a AFCEP

[Descargá el informe completo acá](#)





# Resumen semanal

22 de octubre 2021

## **Indicadores Fiscales Provinciales**

Ya están actualizadas las planillas de Indicadores Fiscales de las provincias argentinas: ejecuciones presupuestarias, deuda pública, coparticipación federal y municipal y recaudación propia. Además, incluimos en este apartado los datos históricos vinculados a las mediciones provinciales de IPC.



[Ingresá acá](#)