Resumen semanal

1º de octubre 2021

Recaudaciones provinciales

Con la incorporación al listado de Misiones, finalmente son 18 distritos los que tienen publicados sus datos de recaudación propia del mes de agosto.

Entre todos, suman una recaudación propia total por $131.696,5 millones: +68,4% respecto a igual mes del año anterior para estas mismas jurisdicciones.

En ese marco, el top tres de mayores crecimientos se mantuvo constante respecto a la semana anterior (Jujuy, La Rioja y Formosa); a su vez, Mendoza se mantiene en el último lugar, siendo la única con crecimiento inferior al IPC.

Fecha corte: 01/10/21	ago-21 (en millones de $ corrientes)	VAR % i.a
Buenos Aires	$ 63.003,8	62,3%
Catamarca	$ 907,3	73,9%
Chaco	$ 2.666,6	82,6%
Córdoba	$ 18.095,6	71,0%
Entre Ríos	$ 5.322,3	77,6%
Formosa	$ 906,4	105,2%
Jujuy	$ 1.426,7	128,1%
La Rioja	$ 623,0	116,4%
Mendoza	$ 6.622,0	49,8%
Misiones	$ 5.631,2	63,4%
Neuquén	$ 6.318,1	101,3%
Río Negro	$ 2.565,3	70,4%
Salta	$ 4.112,5	91,9%
San Juan	$ 1.657,4	79,3%
San Luis	$ 1.790,7	66,6%
Santa Cruz	$ 2.066,0	92,7%
T del Fuego	$ 2.504,8	88,5%
Tucumán	$ 5.476,3	59,8%
Consolidado	**$ 131.696,5**	**68,4%**

Sombreadas en celeste, las provincias que se incorporan esta semana al listado. **Fuente:** Politikon Chaco en base a provincias.

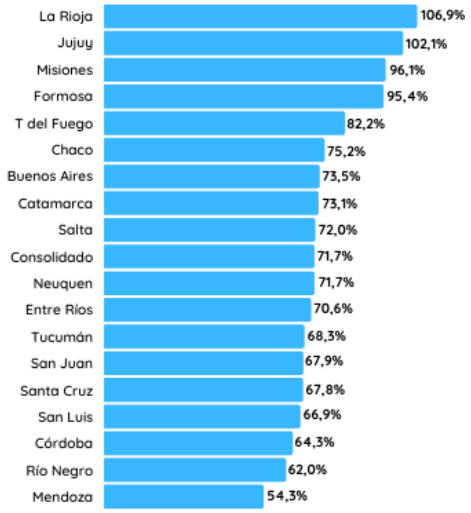

Fuente: Politikon Chaco en base a provincias.

A nivel acumulado, considerando estas dieciocho provincias con datos actualizados, La Rioja se mantiene en el top, junto a Jujuy y Misiones se ubica en tercer lugar, desplazando a Formosa.

El dato relevante es que todos los distritos muestran alzas por encima del IPC, teniendo de ese modo alzas reales. La más débil está en Mendoza, que aún así tiene alzas reales.

El consolidado de estas jurisdicciones muestra un incremento acumulado del 71,7% en lo que va del año.

La semana que viene publicaremos el informe completo de recaudación provincial de agosto, y análisis anual por cada provincia.

*¿Lo querés recibir en tu mail? **Ingresá acá**.*

Politikon

Frondizi 175, Of. 2 - Resistencia, Chaco -
www.politikonchaco.com
Info@politikonchaco.com

Transferencias Automáticas de recursos nacionales

Durante el mes de septiembre 2021, las transferencias automáticas de recursos de origen nacional (coparticipación, leyes especiales y compensación del Consenso Fiscal) a las provincias y CABA volvieron a mostrar resultados positivos, y registraron así su décimo cuarto crecimiento real consecutivo.

En total, se distribuyeron a las 24 jurisdicciones del país un total de $318.670,1 millones, registrando una suba medida a pesos corrientes del 62,1% contra igual mes del año anterior; a su vez, medido en moneda constante, el alza fue del 7,2%.

Un dato relevante al respecto es que septiembre cortó con tres meses de desaceleración de crecimiento real de los recursos, y volvió a superar los siete puntos, algo que no se veía desde mayo .

Nuevamente, todas las provincias mostraron incrementos reales. Ajustado por los IPC regionales correspondientes a cada distrito, en septiembre las provincias de la Patagonia volvieron a mostrar las mayores alzas reales: en una punta del ranking, Tierra del Fuego y Río Negro encabezan la suba (+9,1% y +9,0% real), seguida de Neuquén y Santa Cruz, al tiempo que La Rioja se posicionó quinta.

En el otro extremo, Chaco, Corrientes y Misiones son las únicas que quedaron por debajo del 8%.

Jurisdicción	sep-21	% i.a real
Buenos Aires	$ 72.284,3	8,5%
Catamarca	$ 8.104,5	8,8%
Córdoba	$ 26.645,1	8,1%
Corrientes	$ 11.472,2	7,8%
Chaco	$ 15.135,4	7,9%
Chubut	$ 4.909,8	8,6%
Entre Ríos	$ 14.689,3	8,3%
Formosa	$ 10.949,1	8,1%
Jujuy	$ 8.556,5	8,6%
La Pampa	$ 5.707,3	8,8%
La Rioja	$ 6.176,1	8,9%
Mendoza	$ 12.538,2	8,2%
Misiones	$ 10.239,5	7,7%
Neuquén	$ 5.409,8	8,9%
Río Negro	$ 7.616,1	9,0%
Salta	$ 11.807,5	8,3%
San Juan	$ 10.057,8	8,3%
San Luis	$ 6.765,5	8,6%
Santa Cruz	$ 4.837,0	8,9%
Santa Fe	$ 27.440,6	8,2%
Sgo del Estero	$ 12.465,6	8,5%
Tucumán	$ 14.322,2	8,5%
Tierra del Fuego	$ 3.723,6	9,1%
Total provincias	$ 311.852,8	8,7%
CABA	$ 6.817,4	-34,1%
Total prov+CABA	$ 318.670,1	7,2%

Valores expresados en millones de pesos corrientes
Fuente: Politikon Chaco en base a DNAP

Mirá el informe completo acá

Politikon
Frondizi 175, Of. 2 - Resistencia, Chaco -
www.politikonchaco.com
Info@politikonchaco.com

Resumen semanal

1º de octubre 2021

Títulos públicos provinciales

Vencimientos

En esta semana, tres distritos enfrentaron pagos por vencimientos de títulos públicos, todos en pesos.

CABA abonó $4.109,3 millones de servicios de renta del BDC24; Río Negro un total de $0,1 millones por el RNC21 y RNC11; y la provincia de Buenos Aires enfrentó vencimientos de Letras del Tesoro (BBS21, BBD21 y LBS21) por un total de $9.216,3 millones

De esta forma, septiembre culmina con vencimientos totales de títulos provinciales de $25.821,9 millones.

De ese total, el 47,7% estuvo concentrado en la provincia de Buenos Aires; seguida por CABA (15,9%) y Mendoza (11%)

Vencimientos del mes

Septiembre	Totales (*)	% Particip
Buenos Aires	$ 12.306.397.126,3	47,7%
CABA	$ 4.109.310.018,3	15,9%
Mendoza	$ 2.848.705.023,9	11,0%
Chaco	$ 1.378.564.486,2	5,3%
Chubut	$ 1.263.713.155,9	4,9%
Salta	$ 956.888.572,7	3,7%
Santa Fe	$ 862.035.125,0	3,3%
Córdoba	$ 774.917.260,3	3,0%
Río Negro	$ 730.283.867,2	2,8%
Jujuy	$ 555.260.409,2	2,2%
Misiones	$ 30.789.192,3	0,1%
Tucumán	$ 5.017.113,8	0,0%
La Rioja	$ 8.391,4	0,0%
Total	**$ 25.821.889.742,5**	**100,0%**

En el caso de los distritos con vencimientos en u$s, se pesificó el total al T.C correspondientes

Fuente: Politikon Chaco en base a provincias, MAE y Bolsar

Emisiones

La provincia de Buenos Aires fue el único distrito subnacional que salió al mercado esta semana: licitó Letras del Tesoro en tres plazos distintos, haciendose de un total de $9.175,4 millones. Dos Letras fueron a descuento, y la restante paga tasa BADLAR+6%.

En todo el mes, las emisiones de títulos fueron por un total de $12.316,1 millones, concentrado en solo cuatro provincias, y en ese marco, la provincia de Buenos Aires emitió el 74,5% de ese total.

Emisiones del mes

Septiembre	Instrumento	Totales	% Particip
Totales		**$ 12.316.080.701,0**	**100,0%**
Buenos Aires	Letras	$ 9.175.380.701,0	74,5%
Neuquén	Letras	$ 1.500.000.000,0	12,2%
Chaco	Letras	$ 1.300.000.000,0	10,6%
Chubut	Letras	$ 340.700.000,0	2,8%

Fuente: Politikon Chaco en base a provincias, MAE y Bolsar

La semana que viene publicaremos el informe completo de Operaciones de Títulos Provinciales de septiembre y acumulado anual.

¿Lo querés recibir en tu mail? Ingresá acá.

Politikon

Frondizi 175, Of. 2 - Resistencia, Chaco -
www.politikonchaco.com
Info@politikonchaco.com

Incidencia de la pobreza e indigencia en el Norte Grande

Visto por regiones, el NEA y el NOA son las regiones de mayor pobreza del país en el 1º semestre 2021: con 45,4% y 44,7% encabezan con cierta comodidad el ranking de pobreza en personas; en tercer lugar, se ubica la región Pampeana (42,1%), seguida de Cuyo (41,5%). Estas cuatro regiones se posicionar por encima del total nacional de 40,6%, mientras que GBA y la Patagonia mostraron niveles inferiores (39,2% y 34,4%).

En los aglomerados del Norte Grande se observa una evidente heterogeneidad de los datos: hay aglomerados con niveles de pobreza, por encima de la media nacional y otros por debajo, así como también existen (pocos) casos de bajas en las tasas y otros con considerables subas.

A primera vista, se observa que la pobreza en el norte grande tiene un piso de casi el 38% de la población (La Rioja, con 37,8%), y alcanza un techo cercano al 52%, que se da en el aglomerado del Gran Resistencia, que con el 51,9% tiene el registro más alto de todo el Norte Grande y el segundo a nivel país.

La región del NEA en su conjunto tuvo una tasa de pobreza del 45,4%, por encima de la media nacional, y eso implica que hay 649.887 personas en situación de pobreza distribuida en los aglomerados urbanos de las cuatro provincias del noreste. Además, se trata del mayor número de pobreza que tuvo la región en toda la nueva serie histórica de medición de la pobreza (2016-2021).

La región del NOA en su conjunto tuvo una tasa de pobreza del 44,7%, por encima de la media nacional, y eso implica que hay 1.232.382 personas en situación de pobreza distribuida en los aglomerados urbanos de las seis provincias del noroeste. Al igual que ocurrió en el NEA, el NOA muestra los mayores niveles de pobreza de toda la nueva serie de medición (2016-2021).



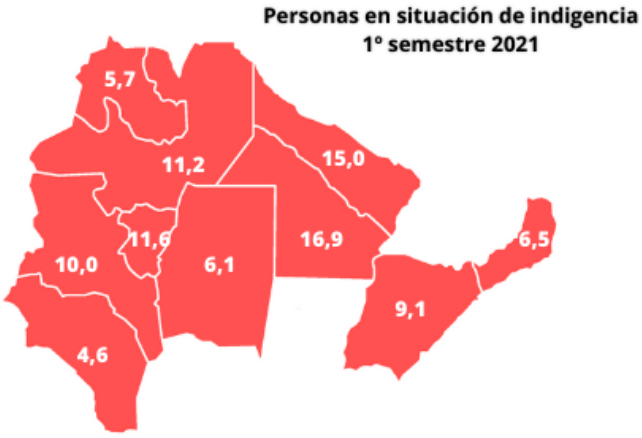

Descargá el informe acá

Politikon
Frondizi 175, Of. 2 - Resistencia, Chaco -
www.politikonchaco.com
Info@politikonchaco.com

Ventas en supermercados de julio 2021 en las provincias

Según informó el INDEC, las ventas totales a nivel nacional en supermercados (medidas a precios corrientes) en julio fueron por $125.664,2 millones, lo que representa un incremento nominal del 54,9% respecto al mismo mes del año anterior; al tiempo que, medidas a precios constantes, las ventas tuvieron una suba real del 4,2%.

De este modo, registra su segunda suba real consecutivo; pero como en el acumulado de los primeros siete meses del 2021, el resultado en términos reales muestra que está todavía 1,2%% por debajo de igual período 2020. Comparado con igual período de 2019, las ventas, por el contrario, están 0,9% por encima.

Sobre un total de 25 jurisdicciones (la provincia de Buenos Aires se desagrega en Gran Buenos y resto de la provincia), diecinueve tuvieron incrementos reales (a precios constantes) durante el mes de julio. El ranking nacional está liderado por Salta que registró la mayor expansión real de ventas del mes con +18,6%; le sigue La Rioja (+18,5%), Chaco (+16,9%), Misiones (+13,7%) y Neuquén (+12,3%), siendo las únicas cinco provincias con alzas de dos dígitos.

En el otro extremo, entre las seis jurisdicciones que sufrieron caídas, San Luis (-2,9%), San Juan (-2,8%) y Tucumán (-2,6%) experimentaron los mayores descensos, siendo las únicas que superaron los dos puntos porcentuales de retroceso.

Ventas en supermercados por jurisdicción. Variación % interanual a precios constantes. Total país. Julio 2021

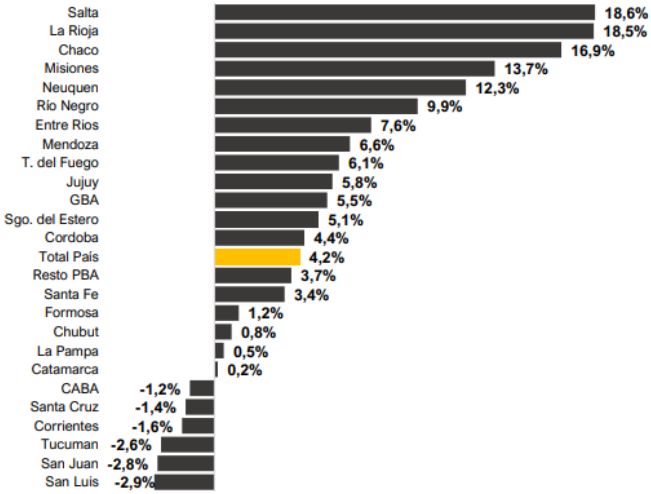

Fuente: Politikon Chaco en base a INDEC

Descargá el informe acá

Politikon
Frondizi 175, Of. 2 - Resistencia, Chaco -
www.politikonchaco.com
Info@politikonchaco.com

Empleo y salarios en la construcción. Julio 2021

A nivel nacional, en julio de 2021 se registró un total de 337.391 puestos de trabajo en el sector que, comparando con el mismo mes del año anterior, equivale a una suba del 25,6%, y representa la recuperación de 68.833 empleos en el sector.

De esta forma, muestra el quinto incremento interanual consecutivo tras haber tenido una racha de treinta meses consecutivos de caídas interanuales.

A su vez, en la comparación mensual (vs junio de 2021) los puestos de trabajo crecieron en un 1,5%, y equivale a la creación de 5.053 empleos registrados en el sector en el último mes, concretando así su séptimo mes consecutivo de alzas. A nivel regiones, el NEA y la región Pampeana registraron las mayores subas.

El escenario nacional mostró que veinticuatro jurisdicciones sobre veinticinco (la provincia de Buenos Aires se desagrega en GBA y "resto") tuvieron alzas interanuales en julio: el podio está integrado por La Rioja (+101,7%), Chaco (+80,8%) y Catamarca (+63,1%); en el otro extremo, solo una jurisdicción tuvo caídas interanuales: San Luis (-8,1%) que desciende por cuarto mes consecutivo.

Por su parte, al observar el desempeño mensual, fueron veinte las jurisdicciones que mostraron incrementos: encabezan Formosa (+10%), seguida de La Pampa (+7,2%) y Catamarca (+6,4%).

Puestos de trabajo registrados en la construcción. Total de jurisdicciones del país. Variación % interanual de julio 2021

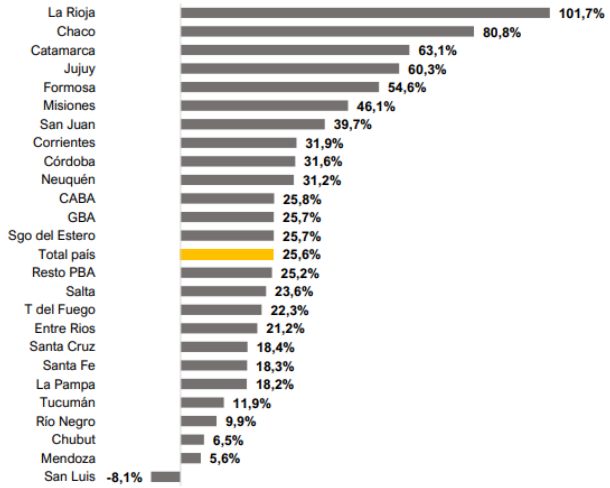

Fuente: Politikon Chaco en base a IERIC

Descargá el informe acá

Politikon
Frondizi 175, Of. 2 - Resistencia, Chaco -
www.politikonchaco.com
Info@politikonchaco.com

Ejecución Presupuestaria. La Rioja. 2º trimestre 2021

Los Ingresos Totales de la provincia de La Rioja se expandieron, al segundo trimestre 2021, en un 15,3% en términos reales, con fuerte empuje de los ingresos de capital (+542,9%) y dentro de los corrientes, de los recursos tributarios (+14% real), donde se destaca la muy buena performance de la recaudación local.

Por el contrario, el gasto estuvo en niveles de expansión muy menores. El Gasto total crece apenas 5,9%, explicado sobre todo por la caída real de los pagos de servicios de deuda pública. ¿Es una noticia positiva? No necesariamente, dado que esta caída estuvo sustentada en el default riojano del Bono Verde y no en un proceso genuino de desendeudamiento.

Además, dentro de los gastos corrientes, el recorte en materia salarial fue profundo: 10% en moneda constante, que pone de manifiesto el retraso en materia de salarios públicos de los agentes provinciales.

A partir de una fuerte expansión de los recursos y un evidente ajuste del gasto, La Rioja culminó este período con superávits económicos, primarios y financieros.

Analizando el peso de los superávits sobre los ingresos, estos resultados fiscales riojanos son los mejores del período 2017-2021. Es decir, el margen de ahorro fue notablemente superior que en los años previos.

Creemos que el gasto se va a expandir notablemente a finales del tercer trimestre y comienzos del cuarto, particularmente por la situación electoral. Ante ello, el haber generado mayor superávit podría responder entonces a una estrategia política-presupuestaria del gobierno local, algo que también se ve en muchas de las provincias argentinas.

Resultado financiero de la provincia de La Rioja. En millones de pesos corrientes y cómo % de los ingresos totales. Acumulado a los segundos trimestres del período 2017-2021

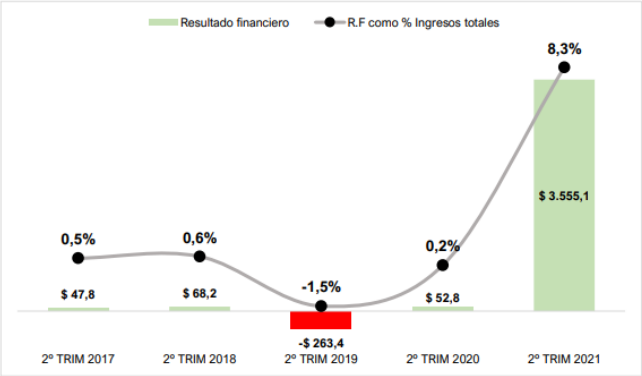

Fuente: Politikon Chaco en base a Ministerio de Hacienda de la provincia de La Rioja

Descargá el informe acá

Politikon
Frondizi 175, Of. 2 - Resistencia, Chaco -
www.politikonchaco.com
Info@politikonchaco.com

Resumen semanal

1º de octubre 2021

Indicadores Fiscales provinciales

Ya se encuentran actualizados los indicadores fiscales de las provincias argentinas. En este segmento, vas a encontrar datos de resultados fiscales, deuda pública, transferencias, coparticipación municipal y recaudación propia.

INGRESA ACÁ.

Politikon

Frondizi 175, Of. 2 - Resistencia, Chaco -
www.politikonchaco.com
Info@politikonchaco.com